



PERFIL INSTITUCIONAL

Con el objetivo de ser la voz representativa del Sector de las Microfinanzas en la República Dominicana, el 19 de noviembre del 2008 se constituye formalmente la Asociación sin fines de lucro **Red Dominicana de Microfinanzas – REDOMIF** aglutinando a bancos, cooperativas, instituciones sin fines de lucro y otros socios estratégicos. Su foco de atención ha estado puesto en establecer y fortalecer a su membresía así como los vínculos entre ella y los demás actores de la vida nacional e internacional de este Sector. Actualmente está conformada por 30 instituciones miembros que sirven a más de seiscientos mil personas de bajo ingreso a través de una cartera conjunta equivalente a unos 28 mil millones de pesos, lo que la convierte en el órgano de representación del principal mercado microfinanciero de Centroamérica y el Caribe.

MISIÓN

Otorgar a sus afiliadas, servicios y soluciones de calidad que ayuden a su desempeño incorporando valor en beneficio para sus clientes y asociados

VISIÓN

Ser la representante de las microfinanzas en República Dominicana y en la región, para mantener los principios y valores de la industria, fomentando y apoyando el desarrollo de la inclusión financiera de los sectores desfavorecidos del país y de la región.

ÍNDICE DE CONTENIDO



Miembros del Consejo 2015-2017	2
Informe del Presidente	3
Informe de Gestión	5
Primer Foro Dominicano de la Microempresa	7
Impacto en los medios	10
Actividades complementarias	11
Transparencia	14
Miembros Estratégicos	15
REDOMIF en cifras	19
Estados Auditados	28
Equipo de Trabajo	40

MIEMBROS DEL CONSEJO

Celebración Asamblea General Ordinaria- Nueva Junta Directiva 2015-2017.



Guillermo Rondón

Presidente
Banco Ademi



Geraldo Orozco

1^{er} Vicepresidente
CoopAspire



Gustavo Zuluaga

2^{do} Vicepresidente
Asociación La Nacional de Ahorros y
Préstamos



Adrian Guzmán

Tesorero
Banco BHD León, Unidad de
Microfinanzas



Mercedes Canalda
de Beras-Goico

Secretaria
Banco Adopem



Julio Caminero

Vocal
AIRAC



Cristian Reyna

Vocal
BANFONDESA



Wiliam Jiménez

Suplente Vocal
Eclof Dominicana



Dorca Barcadel

Comisario
Coop Adepe



Alexandra Núñez

Comisario Suplente
Asoc. Esperanza Internacional



Valerie Valette

Directora Ejecutiva
REDOMIF

INFORME DEL PRESIDENTE

Tengo el placer de compartir con ustedes un repaso por nuestro segundo periodo de gestión que inició marcando el rumbo a corto y mediano plazo de REDOMIF, implementando el nuevo Plan Estratégico de la Red para el período 2015-2017.

Sobre la base del plan estratégico, REDOMIF emprendió nuevos retos de sostenibilidad, así como nuevas iniciativas que marcaran los pasos de la red en los próximos años. En la revisión de la estrategia de REDOMIF se tuvo la oportunidad de redefinir la Misión y Visión, así como el establecimiento de nuevos Objetivos Estratégicos, siendo estos:

- **Fortalecimiento de la Red (Posicionamiento).**
- **Creación de un Centro de Capacitación con titulación Universitaria.**
- **Prestación de Servicios a sus asociados y no asociados.**

En este informe, detallamos los principales hitos que se alcanzaron, las cuales se llevaron a cabo en cumplimiento a nuestra Misión Institucional, al logro de la Visión planteada y las estrategias establecidas para lograrlas; y es así que me complace afirmar que durante el año 2015 REDOMIF ha avanzado significativamente en su proceso de posicionamiento como la organización gremial de referencia de las microfinanzas en República Dominicana, ganando espacios a favor de las instituciones afiliadas ante los diferentes sectores nacionales así como de los organismos internacionales y de cooperación.

Para el 2015, el foco de atención de REDOMIF se orientó hacia una mejor y más contundente representación del sector, mediante la oportuna intervención en la discusión de temas de interés para las IMFs en los diferentes medios y la atención de las necesidades más relevantes del sector.

Realizamos el Primer Foro Dominicano de la Microempresa siendo esta actividad uno de los logros más importantes de la Red. En el mes de noviembre se da a conocer que

REDOMIF es miembro del Comité Consultivo de la iniciativa Presidencial para el Apoyo y Promoción de las MIPYMEs, el cual fue instituido mediante el Decreto 370-15, con el objetivo promover acciones y reformas que apoyen la formalización, productividad y competitividad de ese sector.

En miras de seguir fortaleciendo la imagen institucional de REDOMIF, a finales de año las oficinas pasaron a un local independiente logrando así contar con una estructura física para la membresía de la Red.

Continuamos en este año 2015 con la ejecución de importantes programas de cooperación con recursos de ADA de Luxemburgo a través de REDCAMIF, entre los principales se encuentran el desarrollo de nuevos productos y servicios dirigidos a los clientes de la zona rural y a las familias de más escasos recursos del país.


Contratamos nuevamente la reconocida firma de auditores Howarth, Sotero Peralta & Asociados para auditar los Estados Financieros de la Red, con el objetivo de auditar todas las operaciones financiera inherentes al año en cuestión apuntando hacia la transparencia. Teniendo como resultado que la red camina hacia la autosostenibilidad y empieza a generar recursos que tienen como objetivo apoyar los programas locales.

Concluyo invitando a las instituciones miembros de REDOMIF para que juntos sigamos cumpliendo los retos planteados en el enfoque estratégico, lo cual nos permitirá afrontar con éxito el futuro cercano; generando fortaleza a la red, a sus instituciones miembros y al sector de las microfinanzas del país.

Como reflexión final, comentarles que continuamos enfrentándonos a nuevas tendencias mundiales que dan mayor importancia al gobierno corporativo, al riesgo de crédito, operacional y sobre todo a riesgo reputacional, por lo que debemos fortalecernos hacia una gestión cada vez más ética con visión en los clientes y en nuestro capital humano.

¡Muchas gracias!

Guillermo Rondón
Presidente



INFORME DE GESTIÓN



Nos complace dar a conocer un recuento de la gestión realizada durante el 2015. En la actualidad REDOMIF cuenta con 30 socios, entre los que se encuentran bancos, asociaciones de ahorros y préstamos, cooperativas, instituciones sin fines de lucro y socios estratégicos. A diciembre del 2015, las instituciones miembros de REDOMIF, sirven a más 600 mil personas de bajos ingresos, a través de productos de créditos, ahorro y seguros. La cartera de crédito se estimaba a esa fecha en más de RD\$26 mil millones de pesos, sin incluir a las cooperativas miembros.

Este proceso de continuo crecimiento es apoyado por la red proveyendo servicios de capacitación, consultoría y representación tanto en los foros locales como internacionales recalando el compromiso de la Red de continuar con en el fortalecimiento institucional, en el intercambio de experiencias a nivel local e internacional y en estrechar los lazos dentro de su membresía con las instituciones públicas vinculadas a las MIPYMES.

En este sentido seguimos con el compromiso de consolidar nuestras alianzas con la Red

Centroamericana y del Caribe (Redcamif) para proveerles a las instituciones miembros asistencias técnicas, cursos y talleres en las diferentes temáticas bajo el programa “Expandiendo las Finanzas Inclusivas en Centroamérica y República Dominicana”.

Los principales proyectos ejecutados durante el 2015 fueron: Gestión de Riesgo, esta asistencia técnica la recibió la institución Coopadepe con el objetivo de mejorar y garantizar la calidad de sus activos, particularmente de la cartera de créditos, a través de una adecuada gestión integral de riesgos; Coaching Gerencial ejecutada en el Banco de Ahorro y Crédito Fihogar teniendo como resultado la implementación de la herramienta de Coaching Gerencial como una estrategia innovadora y de transformación que pretende afianzar y fortalecer el proceso en la toma de decisiones gerenciales logrando así mayor efectividad; Finanzas Rurales este proyecto continua en ejecución beneficiándose del piloto Banco Adopem y Coopadepe ambos ofertando productos que puedan beneficiar a productores y productoras agropecuarias dispuestos a implementar acciones para la sostenibilidad ambiental de su producción agropecuaria. Por

último el eje de Vivienda Social este ejecutándose en Eclof Dominicana y Banco Ademi incrementado el acceso a servicios financieros para mejoramiento de vivienda social para los clientes con Asistencia Técnica Constructiva (ATC)

Por otro lado, queremos informarles que fue aprobado un proyecto sometido al fondo de sostenibilidad de redes de ADA de Luxemburgo titulado Centro de Capacitación REDOMIF. Nuestro objetivo es el de crear un centro de capacitación para servir a los colaboradores de las instituciones microfinancieras actuales y al mercado en general. Queremos lograr una alianza con una universidad nacional para lograr la acreditación académica de los programas de Especialización y de Maestría en Microfinanzas. También desarrollar un programa de “Módulos en Microfinanzas” de Educación Continuada que permita la especialización acreditada y gestionar intercambios y pasantías desde y hacia el exterior, viabilizando las visitas de intercambios dentro de REDOMIF y sus miembros.

Fue un año de grandes desafíos, siendo uno de los logros más importantes la celebración del Primer Foro Dominicano de la Microempresa celebrado en Santo Domingo del 17 al 19 de Septiembre del 2015.





PRIMER FORO DOMINICANO DE LA MICROEMPRESA

Este esfuerzo de nuestra Red Dominicana de Micro finanzas (REDOMIF) se hace con el fin de dar a conocer los avances en el sector que representamos, compartir mejores prácticas y experiencias, así como analizar posibles amenazas.

Durante el año 2014, REDOMIF fue responsable por celebrar en el país la VII Conferencia Centroamericana y del Caribe de Microfinanzas. Este espacio se ha posicionado como el de mayor difusión de la industria de las Microfinanzas en la Región, logrando que cada evento aglutine a unos mil representantes de la industria. La experiencia dominicana ha sido celebrada como la mejor edición de este evento. Habiendo conseguido tan alto honor, los directivos de REDOMIF decidieron apostar a la idea de crear un espacio local que continúe fortaleciendo

un dialogo tan necesario. Es por esto que REDOMIF celebro del 17 al 19 de septiembre el Primer **Foro Dominicano de la Microempresa**, convocando a este escenario a los principales actores del mundo de las finanzas populares en el país, a ejecutivos de la banca, a la representante del Banco Interamericano de Desarrollo en el país, a funcionarios públicos del área de la regulación y la supervisión y a todos aquellos interesados en el desarrollo y expansión de esta industria de la micro finanzas.

El evento tuvo como objetivo principal traer a la atención nacional e internacional al trabajo que se viene realizando en la República Dominicana para el fortalecimiento de la industria microfinanciera en general. Adicionalmente, se pretendió mostrar la alta calidad de que, a través de sus más

de 30 años de historia, ha dado muestras la industria microfinanciera nacional.

El Primer Foro Dominicano de la Microempresa dio apertura con la charla magistral “La Industria Micro financiera Dominicana, Paradigma Regional”, a cargo de Flora Montealegre Painter, Representante del Banco Interamericano de Desarrollo (BID) en el país.

La agenda que se desarrollo durante los tres días abordó temas de gran interés para los participantes, como la “globalización de la industria de microfinanza dominicana”, el sobreendeudamiento, la educación financiera y la supervisión de este nicho de mercado. También se trataron los temas de subsidios del Estado y la Bancarización de la Poblaciones Excluidas y alternativas de fondeo.

El tema central del evento fue la discusión “El Presente y el Futuro de las Finanzas Populares en República Dominicana”, a cargo de Steven Puig, Vicepresidente Ejecutivo, Banco BHD-León, Mercedes Canalda de Beras Goico, Presidente del Banco de Ahorro y Crédito ADOPEM, Dorka Balcacer, Directora Ejecutiva de la Asociación para el Desarrollo de la Provincia Espaillat (ADEPE) y Guillermo Rondón, Presidente del Banco de Servicios Múltiples Ademi. Como el punto más alto del Foro, obtuvimos como resultado la descripción del panorama presente y futuro para la financiación

de la microempresa en la República Dominicana desde lo más alto del sector financiero nacional, con una intersección de sectores y actores locales de renombre global.

En paralelo a este evento se celebraron dos actividades para completar la oferta y lograr que el evento tocara a todos aquellos que laboramos en el sector, el primer evento fue un foro tecnológico cuya idea principal radicaba en crear un espacio donde aquellos productos y servicios de carácter tecnológico que mejoran la eficiencia del sector sean conocidos mientras que los proveedores de éstos pueden encontrarse con los representantes del sector microfinanciero y a través de ellos acceder al mercado nacional más importante. El segundo evento fue un taller para oficiales y ejecutivos de campo realizado el sábado 19 bajo el título “Origenación y Recuperación de Micro-Créditos” el mismo tuvo como objetivo crear un espacio donde las mejores prácticas de colocación y origenación de microcréditos sean mostradas y enseñadas por un equipo de verdaderos expertos con experiencia local e internacional.

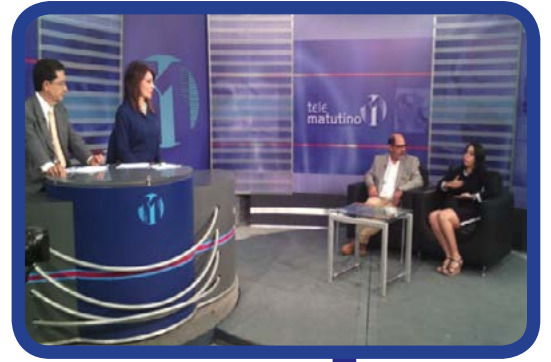
Dentro de los facilitadores que impartieron este taller se encuentra la Señora Arelis Gómez con la sesión de “Origenación del crédito I (Que tanto puede asumir el cliente y para qué), II (Mantenimiento de la salud del crédito), III (Que tanto puede

crecer el cliente)”. Luego tendremos a Hover Matos del Banco Adopem y Eduardo Rosario de Coopaspire quienes fueron responsables de la sesión de la tarde denominada “Recuperación del crédito I Previniendo el deterioro y II Recuperación de una cartera deteriorada” respectivamente.

En este espacio de concertación y aprendizaje, se dieron cita los principales actores de las Microfinanzas, logrando la presencia de aproximadamente 300 participantes, con un excelente grupo de expositores, panelistas y moderadores que compartieron sus experiencias a través de las diferentes sesiones académicas, logrando superar nuestras expectativas y mejorando nuestro posicionamiento como Red.



IMPACTO EN LOS MEDIOS



ACTIVIDADES COMPLEMENTARIAS REALIZADAS EN EL 2015



Continuando con el mandato estratégico de crear un espacio de formación continua para los miembros de la Red se realizaron las siguientes actividades:

• Charla Lecciones aprendidas de la crisis de las microfinanzas en Nicaragua.

Esta charla fue impartida por el consulto Juan Vega y tuvo como objetivo principal nos presentar el antes, durante y después de la crisis de las microfinanzas así como las lecciones aprendidas.



importancia capital. El cálculo de los riesgos de operación y la evaluación de su situación financiera permite a las instituciones conservar modelos de negocio sostenibles o avanzar hacia ellos.



• Curso de Análisis de Indicadores Financieros (Microfact).

El objetivo general del taller fue aportar a las instituciones microfinancieras un conocimiento más profundo sobre la situación financiera real de sus organizaciones y su posicionamiento en el sector microfinanciero. Comprender las ventajas de supervisar y analizar los indicadores de desempeño financiero es una tarea de una



Charla Entorno Actual y Perspectiva Económica Dominicana, Impartida por la Señora Jacqueline Mora de la empresa Analytica.

● **Celebración del Desayuno Navideño.**

“Perspectiva Económica para el 2016” este fue el tema del desayuno que realiza cada año La Red Dominicana de Microfinanzas (REDOMIF).

El desayuno navideño de REDOMIF se ha convertido en una tradición llevando a los participantes temas de actualidad, en esta ocasión la exposición estuvo a cargo de Bernardo Fuentes, 2^{do} vicepresidente de Estudios Económicos del Banco BHD León de, en el Salón Domingo del Hotel Holiday Inn con un interesante análisis sobre las “Perspectiva Económica para el 2016.

La actividad estuvo encabezada por Guillermo Rondón, presidente de La RED, quien ofreció las palabras de bienvenida, y presentó el informe y resultados del período de REDOMIF 2015.



Recuento de Actividades y Talleres de Participación Nacional e Internacional

● **XVI Seminario Internacional Instituciones Innovadoras para Apoyar el Desarrollo**

El objetivo principal de este seminario fue concebir la innovación como un proceso integral de los planes a implementar por las entidades orientadas al desarrollo social. Los participantes pudieron evaluar las estrategias de sus instituciones para lograr el éxito.

● **“Taller Regional de Microseguros”, Nicaragua.**

En el marco del proyecto “Implementación de un Modelo de Negocios Sostenibles para el Desarrollo de los Microseguros en Centroamérica”, ejecutado por la Red Centroamericana y del Caribe de Microfinanzas (REDCAMIF), se realizó el “Taller Regional de Microseguros” auspiciado por el BID FOMIN. El Objetivo de este Taller, fue compartir experiencias de Microseguros de Latinoamérica, en el Marco de la Regulación, el Mercado Asegurador y Canales de Distribución. En adición se realizó el “Taller de Cierre de Microseguros” cuyo objetivo fue comunicar las experiencias de los participantes, expectativas y Resultados del Programa de Microseguros de



Redcamif. El evento conto con la participación de los principales representantes en la Comercialización de Microseguros.

● **Encuentro de Redes Centroamericanas y del Caribe, Panamá.**


El Encuentro Centroamericano de Redes, es organizado anualmente como parte del Plan Operativo Anual de REDCAMIF dirigido a fortalecer las capacidades técnicas y operativas de los Directores Ejecutivos de las Redes Nacionales y que este año cuenta con el auspicio de ADA.

En esta oportunidad el encuentro se enfoco a los temas: Estrategia de Comunicación para Redes de Microfinanzas y Diseño y Formulación de Plan de Negocios Empresarial. Adicionalmente tuvimos la oportunidad de generar intercambio de experiencias y conocimientos sobre el desarrollo de nuestras actividades, en particular lo referido a las actividades de este año 2015 y las perspectivas del 2016. Por otra parte, dimos inicio a la discusión de las líneas estratégicas del nuevo programa de cooperación ADA-REDCAMIF 2017-2021.

● **Onceava edición de los Premios Microempresariales Citi.**

La premiación, que se realiza todos los años tiene el objetivo de reconocer a los microempresarios que no solo han logrado ser modelos de buena gestión empresarial, sino que han generado un impacto social y económico positivo en su entorno.

El premio está abierto a todos los microempresarios que pertenecen a instituciones microfinancieras



dentro de la Red Dominicana de Micro Finanzas (REDOMIF), operando en condiciones de solvencia económica y alto control de la higiene sanitaria; y de demostrar que contribuye con el desarrollo de su comunidad, con una participación social significativa.

Este año REDOMIF tuvo el honor de pertenecer al Comité de Jurados de la XI Edición de los Premios Miroempresariales CITI 2015.

● **Foromic, El Futuro de la Inclusión Financiera.**

En su XVIII edición, la ciudad de Santiago, Chile, abre sus puertas del 26 al 28 de octubre para recibir a aproximadamente 1,500 participantes, en el Foro organizado por el FOMIN. En este magno evento tuvieron participación en diferentes paneles miembros de REDOMIF representando a sus instituciones.

TRANSPARENCIA

Siendo la “Transparencia del Sector de Microfinanzas” de gran importancia para REDOMIF esto nos mueve a la responsabilidad de lograr un nivel de transparencia y cumplimiento de compromisos, que genere confianza desde y hacia REDOMIF y sus miembros, para consolidar las relaciones y acciones entre los actores principales que influyen en la industria.

● Alianza entre REDCAMIF – MIX MARKET y REDOMIF:

Con el objetivo de publicar información estadística y actualizada de la industria de las Microfinanzas de República Dominicana, REDOMIF recopila de forma trimestral información de calidad de cartera e información semestral de indicadores de gestión de todas las instituciones de microfinanzas miembros de la red; dicha información es trasladada a REDCAMIF para que está consolide de toda la región con metodología del Mix Market y publique de forma trimestral, semestral y anual las siguientes revistas:



● Certificados de Transparencia REDCAMIF-MIX a Instituciones miembros de REDOMIF:

REDCAMIF-MIX otorgan anualmente Certificados de Transparencia a IMF's que alcancen niveles 4 y 5, la IMF que alcance el nivel 5 es porque presenta a REDCAMIF- MIX: información general, datos de alcance e impacto (formulario MIX), datos financieros, informe de auditoría externa y calificación de riesgo.

Las IMF calificadas miembros de REDOMIF que se hicieron acreedoras en el 2015 de Certificado de Transparencia con 4 y 5 diamantes son:

- Alnap
- Banco Ademi
- Banco Adopem
- Coop Aspire
- CDD
- FDD
- Eclof Dominicana
- Fundacion Esperanza
- MUDE
- Vision Fund



● **Análisis de Desempeño Financiero Redcamif**

Como parte del Programa “Expandiendo las finanzas inclusivas en Centroamérica y República Dominicana” y del Programa de Transparencia y Benchmarking de la Unidad de Información y Análisis de REDCAMIF. Este análisis se otorga como un incentivo a algunas de las instituciones miembros de REDOMIF que se han destacado en la industria por su transparencia financiera y social durante los últimos años.

Este análisis tiene como producto final un documento que incluye el análisis de la situación financiera actual de la institución, un análisis de tendencia y de evolución de los indicadores financieros más relevantes así como las tablas de los principales indicadores y un ranking de las IMF del país.

En el 2015 las IMF que fueron beneficiadas de este análisis fueron las siguientes:

- **Fondagro**
- **CDD**
- **Esperanza Internacional**
- **VisionFund**

MIEMBROS ESTRATÉGICOS



SOCIOS MIEMBROS DE REDOMIF



Asociación para el Desarrollo de la Provincia Espaillat (ADEPE)

Ciudad Sede: Espaillat
 Dirección: Calle Presidente Vasquez No. 28 (Altos), Moca, Provincia Espaillat.
 Teléfono: (809) 578-2811
 Telefax: (809) 578-3813
 Página Web: www.adepe.org.do
 Correo Electrónico: adepe@codetel.net.do
 Director Ejecutivo/Gte. General: Dorca Barcace
 No. Sucursal: 1



Asociación Dominicana para el Desarrollo de la Mujer (ADOPEM ONG)

Ciudad Sede: Distrito Nacional
 Dirección: Otega y Gasset No.48, frente al Centro Olímpico Juan Pablo Duarte, Santo Domingo, D.N.
 Teléfono: (809) 563-0926
 Telefax: (809) 563-0721
 Página Web: www.adopep.org.do
 Correo Electrónico: capaci.adopep@adopep.org.do
 Director Ejecutivo/Gte. General: Mercedes de Beras
 No. Sucursal: 9



Agencia Francesa (AFD)

Ciudad Sede: Distrito Nacional
 Dirección: Calle Andrés Julio, Aybar No. 204 Torre Málaga II, 4to piso, Ens. Piantini
 Teléfono: (809) 547-1289
 Telefax: (809) 381-0592
 Correo Electrónico: afdsaintdomingue@adf.fr
 Director Ejecutivo/Gte. General: Gilles Genre-Grandpierre
 No. Sucursal: 1



Asociación de Instituciones Rurales de Ahorro y Crédito (AIRAC)

Ciudad Sede: Distrito Nacional
 Dirección: Calle Aristides Fiallo Cabral 256, zona universitaria, Distrito Nacional
 Teléfono: (809) 686-2229
 Telefax: (809) 686-2237
 Página Web: www.airac.org
 Correo Electrónico: v.r.geraldo@airac.org; virgiliogerardo@hotmail.com
 Director Ejecutivo/Gte. General: Virgilio Gerardo
 No. Sucursal: 99



Asociación La Vega Real de Ahorros y Préstamos (ALAVER)

Ciudad Sede: La Vega
 Dirección: C/Presidente Ant. Guzmán Fernández, esq. Juan Rodríguez
 Teléfono: (809) 573-2655
 Telefax: (809) 573-7885
 Página Web: www.alaver.com.do
 Correo Electrónico: eberrido@alaver.com.do
 Director Ejecutivo/Gte. General: José Deschamps
 No. Sucursal: 17



Asociación La Nacional de Ahorros y Préstamos (ALNAP)

Ciudad Sede: Santo Domingo
 Dirección: Av. 27 de Febrero, No. 218, el Vergel, Santo Domingo
 Teléfono: (809) 688-6631
 Telefax: (809) 731-3325
 Página Web: www.alnap.com.do
 Correo Electrónico: info@alnap.com.do
 Director Ejecutivo/Gte. General: Francisco Melo
 No. Sucursal: 53



Asociación Esperanza Internacional (ASOCIACIÓN ESPERANZA)

Ciudad Sede: Santo Domingo
 Dirección: Calle Frank Felix Miranda #1 Ensanche Naco, Santo Domingo
 Teléfono: (809) 450-0333
 Telefax: (809) 221-7962
 Página Web: www.esperanza.org
 Correo Electrónico: info@esperanza.org
 Director Ejecutivo/Gte. General: Alexandra Núñez
 No. Sucursal: 10



Banco Múltiple Ademi, S.A. (BANCO ADEMI)

Ciudad Sede: Santo Domingo
 Dirección: Avenida Pedro Henríquez Ureña No. 78, La Esperilla, Distrito Nacional, Santo Domingo.
 Teléfono: (809) 683-0203
 Telefax: (809) 732-4606
 Página Web: www.bancoademi.com.do
 Correo Electrónico: grondon@bancoademi.com.do
 Director Ejecutivo/Gte. General: Guillermo Rondón
 No. Sucursal: 67



Banco de Ahorro y Crédito ADOPEM, S. A. (BANCO ADOPEM)

Ciudad Sede: Distrito Nacional
 Dirección: Calle Heriberto Pieter No.12, Ensanche Naco, Distrito Nacional, Sto. Domingo
 Teléfono: (809) 563-9003
 Telefax: (809) 547-2922
 Página Web: www.bancoadopem.com.do
 Correo Electrónico: m.canalda@adopem.com.do
 Director Ejecutivo/Gte. General: Mercedes de Beras
 No. Sucursal: 70



Banco BHD León, Unidad de Microfinanzas Crédito Amigo (BANCO BHD LEÓN - CRÉDITO AMIGO)

Ciudad Sede: Distrito Nacional
 Dirección: Av. Winston Churchill, Esq. 27 Febrero, Distrito Nacional, Santo Domingo
 Teléfono: (809) 534-2929
 Telefax: (809) 534-2222
 Página Web: www.bhd.com.do
 Correo Electrónico: aguzman@bhd.com.do
 Director Ejecutivo/Gte. General: Adrián Guzmán
 No. Sucursal: 6



Fondo Multilateral de Inversiones (BID/FOMIN)

Ciudad Sede: Santo Domingo
Dirección: Calle San Luis F. Thomen Esquina Winston Churchill Torre BHD, piso 10
Teléfono: (809) 562-6400
Página Web: www.iabd.org/dominicana
Correo Electrónico: smeldy@iabd.org
Director Ejecutivo/Gte. General: Smeldy Ramírez
No. Sucursal: 1



Centro Dominicano de Desarrollo, Inc. (CDD)

Ciudad Sede: Santo Domingo
Dirección: Ave. Isabel Aguiar, Esquina Las Palmas, Centro Comercial Isabel Aguiar, Edificio B-2; local B-3, 3er nivel, sector de Herrera, Santo Domingo
Teléfono: (809) 561-9544; 560-3191
Telefax: (809) 237-8440
Página Web: www.cdd.org.do
Correo Electrónico: gcarballo@cdd.org.do
Director Ejecutivo/Gte. General: Imora@cdd.org.do Gladys Caraballo
No. Sucursal: 4



Fundación Codespa (CODESPA)

Ciudad Sede: Santo Domingo
Dirección: C/Mahatma Gandhi, 206, Apto 301, Gazcue, Santo Domingo, D.N.
Teléfono: (809) 688-0004
Telefax: (809) 688-0004
Página Web: www.codespa.org
Correo Electrónico: cfemandez@codespa.org
Director Ejecutivo/Gte. General: José González
No. Sucursal: 1



Cooperativa de Ahorro, Crédito y Servicios Múltiples ASPIRE (COOP-ASPIRE)

Ciudad Sede: Santo Domingo
Dirección: Calle Juan de Morfa # 67, Villa Consuelo, Santo Domingo
Teléfono: (809) 688-5101
Telefax: (809) 688-6086
Correo Electrónico: gorozco@coopaspire.com.do
Director Ejecutivo/Gte. General: Geraldo Orozco Martínez
No. Sucursal: 19



Cooperativa de Servicios Adepe, Inc. (COOP-ADEPE)

Ciudad Sede: Espaillat
Dirección: Calle Presidente Vásquez No.30, Moca Provincia Espaillat
Teléfono: (809) 578-6060
Telefax: (809) 578-1022
Página Web: www.coopadepe.com
Correo Electrónico: principal@coopadepe.com
Director Ejecutivo/Gte. General: Segundo Díaz
No. Sucursal: 5



Fondo Ecuémico de Préstamos de la República Dominicana (ECLOF)

Ciudad Sede: Distrito Nacional
Dirección: Calle Alberto Peguero # 103 Miraflores, Distrito Nacional
Teléfono: (809) 333-5273
Telefax: (809) 333-6402
Página Web: www.eclof.org.do
Correo Electrónico: eclof@tricon.net
Director Ejecutivo/Gte. General: William Jiménez
No. Sucursal: 7



Fundación Dominicana de Desarrollo, Inc. (FDD)

Ciudad Sede: Santo Domingo
Dirección: Calle Las Mercedes #4, Casa de las Gárgolas, Zona Colonial, Santo Domingo
Teléfono: (809) 338-8101
Telefax: (809) 686-0430
Página Web: www.fdd.org.do
Correo Electrónico: info@fdd.org.do
Director Ejecutivo/Gte. General: Cristina Trullols
No. Sucursal: 12



Banco de Ahorro y Crédito Fihogar S.A. (FIHOGAR)

Ciudad Sede: Santo Domingo
Dirección: Ave. San Martín 252, Edificio Santanita, Ensanche La Fe, Santo Domingo, D.N.
Teléfono: (809) 566-2187
Correo Electrónico: servicioalcliente@fihogar.com
Director Ejecutivo/Gte. General: Alan Muñoz
No. Sucursal: 11



Fondo Cooperativo para el Desarrollo Agroempresarial (FONDAGRO)

Ciudad Sede: Santo Domingo
Dirección: Calle Euclides Morillo, No. 51, Arroyo Hondo, Santo Domingo
Teléfono: (809) 683-0972; 563-6178
Página Web: www.fondagro.org.do
Correo Electrónico: info@fondagro.org.do
Director Ejecutivo/Gte. General: Odalis Paulino
No. Sucursal: 3



Fondo para el Desarrollo (FONDESA)

Ciudad Sede: Santo Domingo
Dirección: Calle Restauración No. 127, Santiago de los Caballeros
Teléfono: (809) 226-3333
Telefax: (809) 247-9544
Página Web: www.fondesa.org
Correo Electrónico: quivio@fondesa.org
Director Ejecutivo/Gte. General: Quivio Jorge
No. Sucursal: 42



FondoMicro (FONDOMICRO)

Ciudad Sede: Santo Domingo
Dirección: Ave. Bolívar No. 235, Ens. La Julia
Teléfono: (809) 534-8141
Teléfax: (809) 534-8038
Página Web: www.fondomicro.org
Correo Electrónico: contacto@fondomicro.org
Director Ejecutivo/Gte. General: Marina Ortiz
No. Sucursal: 1



Instituto Dominicano de Desarrollo Integral (IDDI)

Ciudad Sede: Santo Domingo
Dirección: Calle Luis F. Thomen # 654, Santo Domingo
Teléfono: (809) 534-1077
Teléfax: (809) 534-1080
Página Web: www.iddi.org
Correo Electrónico: jl.gutierrez@iddi.org
Director Ejecutivo/Gte. General: David Luther
No. Sucursal: 4



Motor Crédito, S.A. Banco de Ahorro y Crédito (MOTOR CRÉDITO)

Ciudad Sede: Distrito Nacional
Dirección: Ave. Lincoln 1056, Edificio Ambar
Teléfono: (809) 540-3900
Teléfax: (809) 227-9014
Página Web: www.motorcredito.com.do
Correo Electrónico: b.pichardo@motorcredito.com.do
r.rodriguez@motorcredito.com.do
Director Ejecutivo/Gte. General: Rosalía Rodríguez
No. Sucursal: 1



Mujeres en Desarrollo Dominicana, Inc. (MUDE)

Ciudad Sede: Santo Domingo
Dirección: Calle Juan Tomás Mejía y Cotes No. 2, Esq. Paseo Las Palmas, Arroyo Hondo, Santo Domingo
Teléfono: (809) 563-8111
Teléfax: (809) 567-0752
Página Web: www.mude.org.do
Correo Electrónico: mudedom@mude.org.do
Director Ejecutivo/Gte. General: Sarah Julia Jorge
No. Sucursal: 7



Corporación de Crédito Nordestana de Préstamos, S.A. (NORPRESA)

Ciudad Sede: Duarte
Dirección: Calle Castillo, esquina Colón No.66, centro ciudad, San Francisco de Macorís
Teléfono: (809) 588-2116
Teléfax: (809) 588-1044
Página Web: www.nordestana.com
Correo Electrónico: admsantodomingo@mail.com
Director Ejecutivo/Gte. General: Laura Rodríguez
No. Sucursal: 13



Corporación de Crédito Préstamos a las Ordenes, S.A. (PALOSA)

Ciudad Sede: Duarte
Dirección: Calle San Francisco esq. Mella no. 49, centro ciudad San Francisco de Macorís
Teléfono: (809) 588-2047
Teléfax: (809) 588-6779
Correo Electrónico: orlando.sanchez@nordestana.com
prestamosalaord@claro.net.do
Director Ejecutivo/Gte. General: Orlando Sánchez
No. Sucursal: 11



Soluciones Scotiabank (SOLUCIONES SCOTIABANK)

Ciudad Sede: Santo Domingo
Dirección: Ave. John F. Kennedy, Frente a Teleantillas
Teléfono: (809) 987-2044
Página Web: www.solucionesscotiabank.com.do
Correo Electrónico: Luis.heyaim@scotiabank.com.do
Director Ejecutivo/Gte. General: Luis Heyaime
No. Sucursal: 1



Fundación Sur Futuro, Inc. (SURFUTURO)

Ciudad Sede: Santo Domingo
Dirección: 27 de febrero esquina Abraham Lincoln, Unicentro Plaza, tercer nivel. Santo Domingo
Teléfono: (809) 472-0611
Teléfax: (809) 472-0612
Página Web: www.surfuturo.org
Correo Electrónico: kmejia@surfuturo.org; info@surfuturo.org
Director Ejecutivo/Gte. General: Katia Mejía
No. Sucursal: 2



Asociación Tú, Mujer, Inc. (TÚ, MUJER)

Ciudad Sede: Santo Domingo
Dirección: Calle Huáscar Tejeda No. 56 (altos), Santo Domingo
Teléfono: (809) 535-3233; 543-4618
Teléfax: (809) 532-5828
Página Web: www.tumujer.org
Correo Electrónico: tumujer@tumujer.org
Director Ejecutivo/Gte. General: Cristina Sánchez
No. Sucursal: 1



VisiónFund República Dominicana (VISIONFUND RD)

Ciudad Sede: Santo Domingo
Dirección: Lea de Castro 205, Gazcue, Distrito Nacional, Santo Domingo.
Teléfono: (809) 221-0402
Teléfax: (809) 221-8721
Correo Electrónico: maria_uruena@wvi.org
milena_urena@wvi.org
Director Ejecutivo/Gte. General: María Ureña
No. Sucursal: 8



A woman in a red apron is pushing a large orange shopping cart filled with various household items, including white plastic containers, a blue tarp, and a bag of bread. She is on a city street with other people and cars in the background. A red graphic overlay in the top right corner contains the text 'REDOMIF EN CIFRAS' and an upward-pointing arrow.

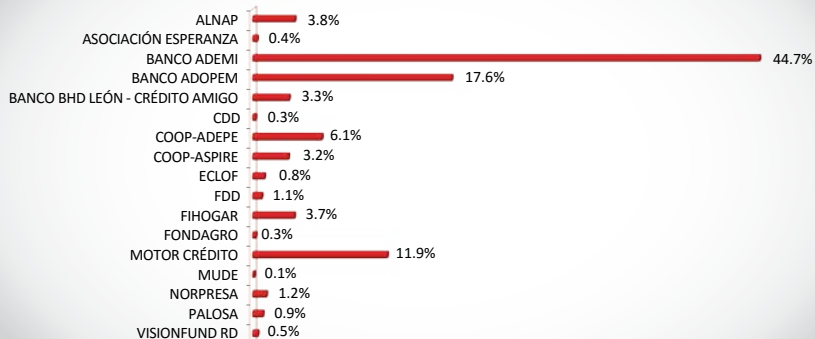
REDOMIF EN CIFRAS

RED DOMINICANA DE MICROFINANZAS
DATOS GENERALES INSTITUCIONALES
 Al 31 de Diciembre 2015

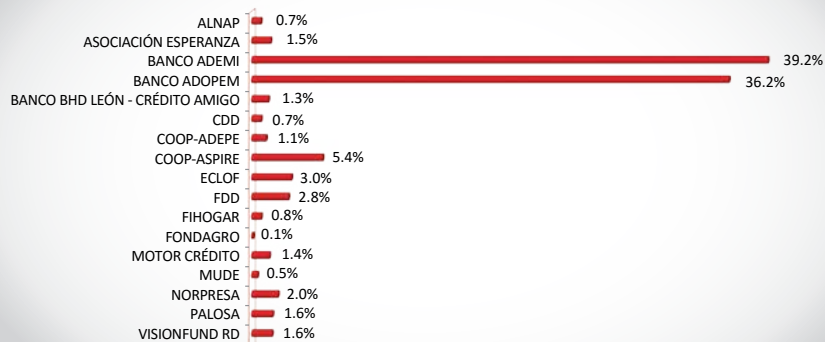
CONCEPTO	ALNAP	ASOCIACIÓN ESPERANZA	BANCO ADEMI	BANCO ADOPEM	BANCO BHD LEÓN CRÉDITO AMIGO	CDD	COOP-ADEPE	COOP-ASPIRE	ECLIF	FDD	FHOGAR	FONDAGRO	MOTOR CRÉDITO	MUDE	NORPRESA	PALOSA	VISIONFUND RD
I. INFORMACIÓN DEL PERSONAL																	
Número de Oficiales de Crédito	36	33	509	562	63	19	20	133	58	77	61	3	38	15	49	47	44
Oficiales de crédito al total de empleados	4.0%	36.3%	38.1%	45.4%	80.8%	39.6%	19.8%	44.5%	49.2%	45.8%	32.6%	23.1%	34.6%	21.4%	29.5%	32.4%	51.2%
II. INDICADORES DE GÉNERO																	
Cientas Mujeres / Clientes totales	60.0%	88.0%	49.6%	67.6%	45.0%	70.4%	37.6%	65.5%	76.1%	55.3%	29.8%	35.0%	41.8%	85.9%	54.7%	60.9%	63.4%
Cartera Mujeres / Cartera total	34.0%	79.7%	50.0%	67.2%	30.0%	68.0%	37.6%	61.2%	71.8%	55.0%	25.1%	35.0%	41.8%	90.0%	49.5%	57.8%	59.2%
III. PARTICIPACIÓN RURAL																	
Cartera Rural / Cartera total			20.0%	40.0%		6.0%		43.8%	15.0%	47.0%	43.6%	67.0%		95.0%	28.5%	47.5%	58.6%
Cientas Rurales / Clientes totales			20.0%	38.9%		6.0%		45.8%	14.0%	44.7%	67.8%	78.7%		95.0%	34.8%	46.3%	58.8%
IV. INDICADORES DE ESCALA																	
Préstamo Promedio por Cliente (En US\$)	5,389.3	315.0	1,193.9	510.4	2,631.4	422.8	5,773.1	614.3	364.6	309.3	5,136.5	2,809.9	8,972.7	321.9	638.7	599.5	326.8
Número de Clientes por Oficial de Crédito	123	269	465	388	124	238	336	246	317	222	75	243	220	194	250	209	217
Cartera por Oficial de Crédito (En US\$)	660,491.7	84,754.6	555,691.5	197,966.9	327,045.3	100,547.6	1,940,918.5	151,315.9	115,590.1	68,774.9	384,715.6	681,866.4	1,978,437.6	62,336.9	159,800.3	125,007.8	71,050.6
V. INDICADORES DE DESEMPEÑO FINANCIERO																	
Cartera de préstamos / total de activos	66.0%	74.4%	72.4%	86.3%		78.4%	76.9%	83.2%	77.0%	74.2%	80.9%	72.1%	85.7%	79.1%	84.9%	80.5%	68.9%
Gasto por cliente		213.0	421.1	114.5	213.6	142.8	360.7	92.2	110.2	138.4	1,072.7	33.9	563.1	20.4	144.5	152.4	39.2
Cartera en riesgo mayor a 30 días	2.7%	10.2%	3.8%	3.5%	2.5%	9.3%	13.6%	3.4%	2.2%	6.5%	14.8%	40.9%	1.4%	14.5%	9.1%	10.0%	2.8%
Patrimonio/activo total	11.0%	69.7%	17.6%	21.0%		32.8%	28.4%	22.2%	45.4%	57.9%	13.8%	5.4%	25.6%	65.4%	20.6%	17.0%	46.9%
Gastos operacionales / cartera bruta		66.2%	25.4%	24.7%	8.0%	34.5%	6.3%	13.0%	31.3%	44.2%	20.9%	1.2%	6.3%	6.3%	23.4%	26.5%	11.0%

Instituciones	Sede	Agencias	Clientes	Cartera (miles US\$)	
ALNAP	Santo Domingo	53	4,412	23,777.7	3.8%
ASOCIACIÓN ESPERANZA	Santo Domingo	10	8,879	2,796.9	0.4%
BANCO ADEMI	Santo Domingo	67	236,914	282,847.0	44.7%
BANCO ADOPEM	Distrito Nacional	70	219,029	111,257.4	17.6%
BANCO BHD LEÓN - CRÉDITO AMIGO	Distrito Nacional	6	7,830	20,603.9	3.3%
CDD	Santo Domingo	4	4,519	1,910.4	0.3%
COOP-ADEPE	Españillat	5	6,724	38,818.4	6.1%
COOP-ASPIRE	Santo Domingo	19	32,763	20,125.0	3.2%
ECLOF	Distrito Nacional	7	18,387	6,704.2	1.1%
FDD	Santo Domingo	12	17,121	5,295.7	0.8%
FIHOGAR	Santo Domingo	11	4,567	23,467.7	3.7%
FONDAGRO	Santo Domingo	3	728	2,045.6	0.3%
MOTOR CRÉDITO	Distrito Nacional	1	8,376	75,180.6	11.9%
MUDE	Santo Domingo	7	2,905	935.1	0.1%
NORPRESA	Duarte	13	12,260	7,830.2	1.2%
PALOSA	Duarte	11	9,800	5,875.4	0.9%
VISIONFUND RD	Santo Domingo	8	9,566	3,126.2	0.5%
TOTAL		307	604,780	632,597.2	100.0%

PARTICIPACIÓN EN CARTERA



PARTICIPACIÓN EN CLIENTES

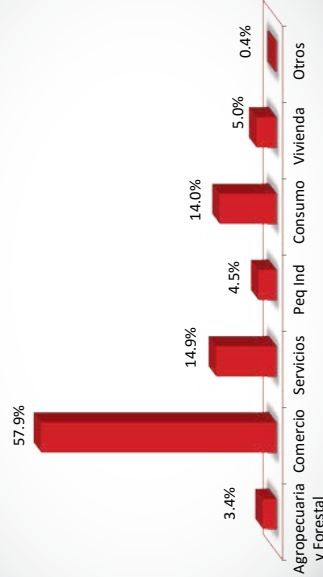


INSTITUCIONES DE MICROFINANZAS ASOCIADAS A REDOMIF
DISTRIBUCIÓN DE CLIENTES Y CARTERA POR ACTIVIDAD ECONÓMICA
 Al 31 de Diciembre 2015

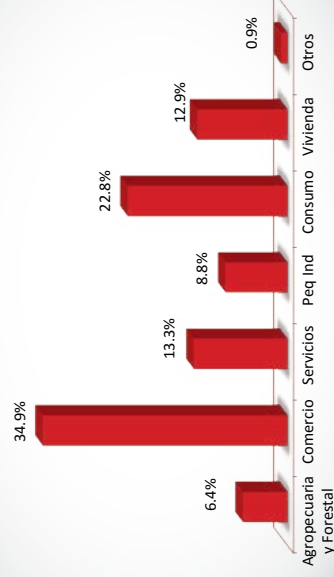
Clientes

Instituciones	Agropecuaria y Forestal	Comercio	Servicios	Peq Ind	Consumo	Vivienda	Otros	TOTAL
ALNAP		4,047				365		4,412
ASOCIACIÓN ESPERANZA		8,471				246	162	8,879
BANCO ADEMI	10,196	96,007	59,156	10,051	51,828	9,676		236,914
BANCO ADOPEM	7,845	180,129	19,797	586	1,251	9,421		219,029
BANCO BHD LEÓN - CRÉDITO AMIGO		4,953			2,861	16		7,830
CCD		3,121	1,147	251				4,519
COOP-ADEPE	455	1,437	1,086		3,607	188		6,724
COOP-ASPRE		10,882	3,202	15,415		2,088	1,176	32,763
ECLOF		15,997	1,400	321	12	654	3	18,387
FDD		10,125			3,249	3,747		17,121
FHOGAR	527	335	771	113	56	2,623	142	4,567
FONDAGRO	646			9	35	19		728
MOTOR CREDITO		48	15	327	7,897	8	81	8,376
MUDE	88	2,765			33	19		2,905
NORDESTIANA	149	1,940	1,688	36	7,849	297	301	12,280
PALOSA	154	2,878	57	40	6,070	333	268	9,800
VISIONFUND RD	592	6,736	1,891	52	495			9,566
TOTAL	20,652	349,881	89,969	27,201	84,748	30,196	2,133	604,760
	3.4	57.9%	14.9%	4.5%	14.0%	5.0%	0.4%	100.0%

DISTRIBUCIÓN DE CLIENTES POR ACTIVIDAD ECONÓMICA



DISTRIBUCIÓN DE CARTERA POR ACTIVIDAD ECONÓMICA



Cartera (Miles de dólares)

Instituciones	Agropecuaria y Forestal	Comercio	Servicios	Peq Ind	Consumo	Vivienda	Otros	TOTAL
ALNAP		12,445.1				11,332.6		23,777.7
ASOCIACIÓN ESPERANZA		1,991.7				120.4	684.8	2,796.9
BANCO ADEMI	27,717.6	67,895.8	60,663.1	40,442.1	50,372.1	35,756.4		282,847.0
BANCO ADOPEM	4,650.7	83,859.9	11,399.6	446.1	1,210.3	9,690.9		111,257.4
BANCO BHD LEÓN - CRÉDITO AMIGO		15,203.3			4,751.3	649.2		20,603.9
CCD		1,181.6	602.5	126.3				1,910.4
COOP-ADEPE	3,304.9	14,417.6	3,075.7		12,671.0	5,349.2		36,818.4
COOP-ASPRE		5,286.7	1,467.5	7,374.1		4,027.9	1,968.8	20,125.0
ECLOF		5,355.6	535.5	254.8	2.6	408.3	147.5	6,704.2
FDD		3,559.0			686.4	1,050.3		5,295.7
FHOGAR	2,725.1	2,238.3	4,553.7	904.7	489.2	11,823.2	763.5	23,467.7
FONDAGRO	1,395.0	31.5	0.3	27.1	540.5	50.2		2,045.6
MOTOR CREDITO		824.2	794.2	6,233.6	65,213.3	305.7	1,809.5	75,180.6
MUDE	48.8	863.2			10.3	7.7		935.1
NORDESTIANA	82.2	1,474.5	742.1	14.4	5,021.5	196.9	298.6	7,830.2
PALOSA	48.6	2,122.1	28.9	11.7	3,165.2	346.9	152.0	5,875.4
VISIONFUND RD	208.6	2,033.5	538.2	46.0		299.9		3,126.2
TOTAL	40,182.5	220,788.5	84,401.3	55,880.8	144,103.5	81,415.8	5,824.8	632,597.2
	6.4%	34.9%	13.3%	8.8%	22.8%	12.9%	0.9%	100.0%

**INSTITUCIONES DE MICROFINANZAS ASOCIADAS A REDOMIF
DISTRIBUCIÓN DE CLIENTES POR DEPARTAMENTO
Al 31 de Diciembre 2015**

DEPARTAMENTO	ALMAP	ASOCIACIÓN ESPERANZA	BANCO ADEMI	BANCO ADOPEM	BANCO BHD LEÓN CRÉDITO AMIGO	COD	COOP- ADEPE	COOP- ASPIRE	ECLDF	FDD	FIHOGAR	FONDAGRO	MOTOR CRÉDITO	MUDE	NORDESTANA	PALOSA	VISIONFUND RD	TOTAL	
Azua			5,035	5,799			5	619					20				1,479	12,957	2.1%
Bahoruco			3,520	3,002			1						15	243			1,121	7,902	1.3%
Barahona			4,717	4,711			19				220		27	472			1,004	11,170	1.8%
Dajabón	108		2,744	1,946									2					4,800	0.8%
Distrito Nacional		23	22,489	30,191			61	1,733	2,918	820	2,106		3,954		5	7	1,416	65,723	10.9%
Duarte			4,948	5,050			6			2,224	219		20		1,826	1,504		15,797	2.6%
El Seibo	56	604	5,149	4,115									17				1,473	11,414	1.9%
Elias Piña				753									2					755	0.1%
Espaillet			2,509	7,285			5,416						24	20	556	1,044		16,854	2.8%
Hato Mayor	112	1,150	5,636	5,924									26					12,848	2.1%
Independencia				2,122			1						3	182			456	2,764	0.5%
La Altagracia	503		8,603	4,416							209		172					13,903	2.3%
La Romana		840	6,006	4,085			1	139			152		76					11,299	1.9%
La Vega			12,507	9,334			6	1,550		2,618	124		31	91	1,293			27,554	4.6%
María Trinidad Sánchez			6,638	3,165			21			985			27		3,113	188		14,137	2.3%
Monseñor Nouel			5,158	3,454			2	3,293		1,604			33	106	6	1,747		15,403	2.5%
Monte Cristi	46						1						9		1,637			1,693	0.3%
Monte Plata	162		3,964	7,987									31					12,144	2.0%
Pedernales				3,015			5						4					3,024	0.5%
Peravia			6,677	1,168			5				177		45					8,072	1.3%
Puerto Plata	114	687	4,093	6,694			126			353			53			643		12,763	2.1%
Salcedo			2,510	412			888						9			1,931		5,750	1.0%
Samaná		1,389	4,314	3,370			5						17		2,110			11,205	1.9%
San Cristóbal			22,052	451			10	6,159	1,251	1,962		154	336				1,235	33,610	5.6%
San José de Ocoa	18		3,550	15,582			6						7					19,163	3.2%
San Juan			10,291	5,925			2						26	1,062				17,306	2.9%
San Pedro de Macorís	237	1,916	9,627	7,575			6	2,747			145		85	500				22,838	3.8%
Sánchez Ramírez	307	798	4,290	11,552		523	18		1,208				28		1,707			7,774	1.3%
Santiago	26		2,667	1,634			106	481		779	240		364	182		2,736		39,782	6.6%
Santiago Rodríguez	2,568	1,472	39,723	54,868		7,627	7	16,042	4,921	4,921	622	499	2,896	47	7		1,382	150,895	25.0%
Santo Domingo	155		5,463	3,444								75	15					9,152	1.5%
Valverde												728	8,376	2,905	12,260	9,800	9,566	604,780	100.0%
Total	4,412	8,879	236,914	219,029	7,830	4,519	6,724	32,763	18,387	17,121	4,567	728	8,376	2,905	12,260	9,800	9,566	604,780	100.0%

INSTITUCIONES DE MICROFINANZAS ASOCIADAS A REDOMIF
DISTRIBUCIÓN DE CARTERA POR DEPARTAMENTO
Al 31 de Diciembre 2015

DEPARTAMENTO	ALNAP	ASOCIACIÓN ESPERANZA	BANCO ADOPEM	BANCO BHO, LEÓN CRÉDITO AMIGO	CDD	COOP- ADEPE	COOP- ASPRE	ECLOF	FDD	FHOGAR	FONDAGRO	MOTOR CRÉDITO	MUDE	NORDESTANA	PALOSA	VISIONFUND RD	TOTAL	
Azuá			5,298.0	3,043.6		66.2	381.4					176.6				448.9	9,414.8	1.5%
Bahoruco			2,803.6	1,896.0		17.0						261.0	107.8			533.7	5,619.1	0.9%
Barahona			3,977.3	2,409.7		365.0				962.6		235.8	202.2			277.0	8,429.6	1.3%
Dajabón	623.8		3,152.7	696.6								22.0					4,495.1	0.7%
Distrito Nacional		252.2	49,754.8	17,033.8		710.9	2,970.7	1,393.5	224.2	10,680.8		35,047.6		76.2	51.8	406.3	118,602.9	18.7%
Duarte			6,835.6	2,573.1		60.5			650.7	1,162.7		201.0		820.4	870.2		13,174.2	2.1%
El Seibo	339.0	140.6	3,756.4	2,441.4								172.1				469.5	7,319.1	1.2%
Elias Piña				281.4								11.6					293.0	0.0%
Españat			1,876.3	3,390.6		31,813.0						232.3	11.6	346.4	434.2		38,104.5	6.0%
Hato Mayor	956.7	391.4	5,358.2	3,141.1								445.1					10,292.5	1.6%
Independencia				1,302.7		6.9						17.8	88.4			293.1	1,708.8	0.3%
La Altagracia	2,944.6		11,584.7	2,596.8					1,178.3			2,343.0					20,647.4	3.3%
La Romana		335.2	7,739.5	2,246.5		4.0	280.0		1,007.4			868.0					12,480.8	2.0%
La Vega			14,745.1	4,725.5		126.1	906.4		854.6	629.2		249.0	32.6	579.1			22,847.6	3.6%
María Trinidad Sánchez			10,001.8	1,427.8		58.1			319.3			280.0		2,872.7	92.4		15,052.0	2.4%
Monseñor Nouel			5,437.2	1,634.6		5.6	1,877.2		495.4			320.8	49.6	41.8	1,002.0		10,864.2	1.7%
Monte Cristi	228.5					76.8						99.8		713.1			1,118.3	0.2%
Monte Plata	477.2		2,646.2	3,146.8								377.7					6,647.9	1.1%
Pedernales				1,494.3								18.8					1,563.2	0.2%
Peravia			5,598.7	560.6		183.2			999.4			620.0					7,962.0	1.3%
Puerto Plata	596.8	128.0	3,026.3	4,242.9		485.8			1,973.0			335.6			552.4		11,340.8	1.8%
Salcedo			2,540.7	180.8		3,858.2						121.0			582.1		7,282.8	1.2%
Samaná		311.3	2,554.0	1,771.6		33.8						210.4		1,227.8			6,109.1	1.0%
San Cristóbal			24,656.0	197.6		115.2	3,132.0	372.8	639.8		111.6	3,417.8				370.7	33,013.4	5.2%
San José de Ocoa	69.2		4,716.8	9,266.0		123.8						74.3					14,250.1	2.3%
San Juan			10,768.3	3,459.4		17.9						369.0	296.4				14,911.0	2.4%
San Pedro de Macorís	905.1	608.7	12,535.7	4,021.9		94.5	1,765.9		773.9			741.7	42.8				21,490.2	3.4%
Sánchez Ramírez			4,777.2			13.8		385.4				699.2		1,139.5			7,220.2	1.1%
Santiago	1,736.7	210.1	21,016.7	5,353.6		390.2	470.3		245.5	1,507.5		3,432.1	90.8		2,290.4		37,391.5	5.9%
Santiago Rodríguez	100.0		2,396.0	708.0								35.1					3,239.1	0.5%
Santo Domingo	14,019.3	419.4	47,331.9	24,471.1		141.7	8,341.1	4,937.9	1,480.9	2,592.9	1,802.4	23,609.3	12.8	13.0		327.1	151,162.3	23.9%
Valverde	780.7		5,961.2	1,541.4							131.7	134.9					8,549.8	1.4%
Total	23,777.7	2,796.9	282,847.0	111,257.4	20,603.9	1,910.4	38,818.4	20,125.0	6,704.2	5,295.7	23,467.7	2,045.6	75,180.6	935.1	7,830.2	5,875.4	632,597.2	100.0%

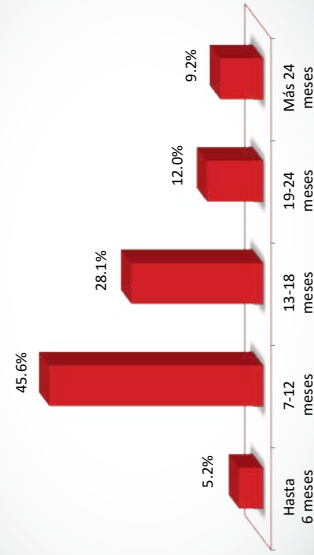
Miles de Dólares

INSTITUCIONES DE MICROFINANZAS ASOCIADAS A REDOMIF
DISTRIBUCIÓN DE CLIENTES Y CARTERA POR PLAZOS
Al 31 de Diciembre 2015

Instituciones	Hasta 6 meses	7-12 meses	13-18 meses	19-24 meses	Más 24 meses	TOTAL
ALNAP	146	1,158	944	896	1,268	4,412
ASOCIACIÓN ESPERANZA	5,964	2,122	458	170	165	8,879
BANCO ADEMI	8,827	118,046	54,733	28,601	26,707	236,914
BANCO ADOPEM	6,064	86,066	88,300	30,239	8,360	219,029
BANCO BHD LEÓN - CRÉDITO AMIGO	351	2,806	1,691	1,230	1,752	7,830
CDD	156	3,180	931	194	58	4,519
COOP-ADEPE	207	1,202	1,006	1,268	3,041	6,724
COOP-ASPRE	1,835	22,692	5,367	1,681	1,188	32,763
ECLOF	68	6,901	9,760	1,398	260	18,387
FDD	421	12,748	3,933	3,933	19	17,121
FIHOGAR	54	350	308	1,013	2,842	4,567
FONDAGRO	140	58	135	160	235	728
MOTOR CRÉDITO	6	120	120	377	7,753	8,376
MUDE	883	1,640	311	57	14	2,905
NORDESTANA	320	6,844	2,655	797	1,644	12,260
PALOSA	315	6,340	2,610	322	213	9,800
VISIONFUND RD	5,565	3,252	600	124	25	9,566
TOTAL	31,322	275,525	169,929	72,460	55,544	604,780

Clientes


DISTRIBUCIÓN DE CLIENTES POR PLAZOS



Instituciones	Hasta 6 meses	7-12 meses	13-18 meses	19-24 meses	Más 24 meses	TOTAL
ALNAP	160.9	2,142.4	1,267.3	2,639.9	17,567.2	23,777.7
ASOCIACIÓN ESPERANZA	950.7	718.1	224.8	143.4	759.9	2,796.9
BANCO ADEMI	3,241.7	55,808.1	31,052.1	37,945.6	154,799.4	282,847.0
BANCO ADOPEM	558.6	19,980.2	41,212.5	32,043.9	17,462.2	111,257.4
BANCO BHD LEÓN - CRÉDITO AMIGO	64.7	1,229.1	1,512.6	3,019.5	14,777.9	20,603.9
CDD	17.2	851.6	638.4	266.3	136.8	1,910.4
COOP-ADEPE	935.9	6,521.5	1,262.0	2,618.8	27,480.2	38,818.4
COOP-ASPRE	245.3	5,841.7	3,714.7	2,717.2	7,606.1	20,125.0
ECLOF	8.2	1,488.7	3,505.6	1,170.9	530.9	6,704.2
FDD	42.1	3,120.5	2,097.4	2,097.4	35.7	5,295.7
FIHOGAR	735.9	1,240.2	503.1	2,305.8	18,682.6	23,467.7
FONDAGRO	366.4	427.7	456.4	251.3	543.8	2,045.6
MOTOR CRÉDITO	26.5	301.3	130.5	1,088.9	73,633.5	75,180.6
MUDE	80.4	529.5	214.1	81.1	30.0	935.1
NORDESTANA	59.2	1,886.6	1,346.1	788.8	3,749.6	7,830.2
PALOSA	63.4	1,803.1	1,304.6	476.9	2,227.3	5,875.4
VISIONFUND RD	1,700.7	959.5	284.7	104.5	76.7	3,126.2
TOTAL	9,258.0	104,849.9	88,629.6	89,760.1	340,099.8	632,597.2

Cartera (Miles de dólares)

DISTRIBUCIÓN DE CARTERA POR PLAZOS

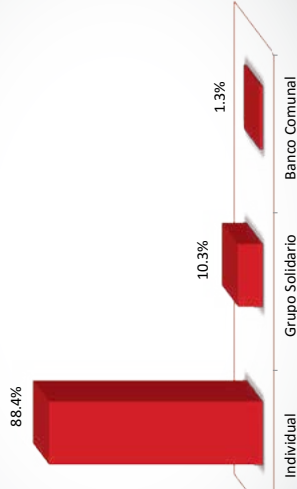


INSTITUCIONES DE MICROFINANZAS ASOCIADAS A REDOMIF
DISTRIBUCIÓN DE CLIENTES Y CARTERA POR METODOLOGÍA CREDITICIA
Al 31 de Diciembre 2015

Instituciones	Individual	Grupo Solidario	Banco Comunal	TOTAL
ALMAP	4,412			4,412
ASOCIACIÓN ESPERANZA	944	441	7,494	8,879
BANCO ADEMI	236,914			236,914
BANCO ADOPEM	180,789	38,240		219,029
BANCO BHD LEÓN - CRÉDITO AMIGO	7,830			7,830
CDD	4,519			4,519
COOP-ASPIRE	27,310	5,453		32,763
ECLOF	7,124	11,129	134	18,387
FDD	17,121			17,121
FHOGAR	4,567			4,567
FONDAGRO	728			728
MOTOR CREDITO	8,376			8,376
MUDE	1,379	1,526		2,905
NORDESTANA	12,260			12,260
PALOSA	9,800			9,800
VISIONFUND RD	4,847	4,719		9,566
TOTAL	525,920	61,508	7,628	595,056
	88.4%	10.3%	1.3%	100.0%

Clientes

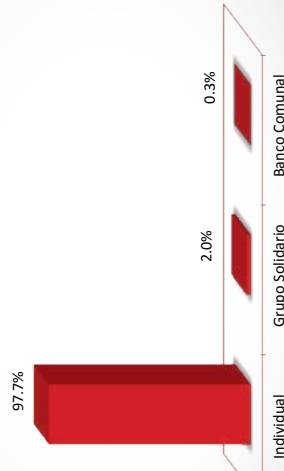
DISTRIBUCIÓN DE CLIENTES POR
METODOLOGÍA CREDITICIA



Instituciones	Individual	Grupo Solidario	Banco Comunal	TOTAL
ALMAP	23,777.7			23,777.7
ASOCIACIÓN ESPERANZA	1,260.6	142.5	1,393.8	2,796.9
BANCO ADEMI	282,847.0			282,847.0
BANCO ADOPEM	104,304.8	6,952.5		111,257.4
BANCO BHD LEÓN - CRÉDITO AMIGO	20,603.9			20,603.9
CDD	1,910.4			1,910.4
COOP-ASPIRE	19,254.5	870.5		20,125.0
ECLOF	3,738.3	2,686.6	279.3	6,704.2
FDD	5,295.7			5,295.7
FHOGAR	23,467.7			23,467.7
FONDAGRO	2,045.6			2,045.6
MOTOR CREDITO	75,180.6			75,180.6
MUDE	623.0	312.0		935.1
NORDESTANA	7,850.2			7,850.2
PALOSA	5,875.4			5,875.4
VISIONFUND RD	2,360.5	765.7		3,126.2
TOTAL	580,375.8	11,729.9	1,673.1	593,778.9
	97.7%	2.0%	0.3%	100.0%

Cartera (Miles de dólares)

DISTRIBUCIÓN DE CARTERA POR
METODOLOGÍA CREDITICIA



INSTITUCIONES DE MICROFINANZAS ASOCIADAS A REDOMIF
DISTRIBUCIÓN DE AGENCIAS POR DEPARTAMENTO
 Al 31 de Diciembre 2015

DEPARTAMENTO	ALNAP	ASOCIACIÓN ESPERANZA	BANCO ADEMI	BANCO ADOPEM	BANCO BHD LEÓN CRÉDITO AMIGO	CDD	COOP-ADEPE	COOP-ASPIRE	ECLOF	FDD	FHOGAR	FONDAGRO	MOTOR CRÉDITO	MUDE	NORPRESA	PALOSA	VISIONFUND RD	TOTAL	
Azuza			1	2				1									1	5	1.6%
Bahoruco			1	1													1	3	1.0%
Barahona			1	1							1		1				1	5	1.6%
Dajabón	1		1	1														3	1.0%
Distrito Nacional	17	1	6	9				2	2	1	1	1	1		2	2	1	41	13.4%
Duarte			2	1						2	1							10	3.3%
El Seibo	1	1	2	2											1		1	7	2.3%
Elaías Piña	1			1											1	1		4	1.3%
Espailat			1	2			3											6	2.0%
Hato Mayor	1	1	2	2														6	2.0%
Independencia				1													1	2	0.7%
La Altagracia	2		3	1							1							7	2.3%
La Romana	4	1	2	2				1			1							11	3.6%
La Vega			4	4				1		1	1		1	2				14	4.6%
María Trinidad Sánchez			1	2						1				3				7	2.3%
Monseñor Nouel			1	1				1		1			1		1			6	2.0%
Monte Cristi	1																	1	0.3%
Monte Plata	1		1	2														4	1.3%
Pedernales				1														1	0.3%
Peravia			1	2							1							4	1.3%
Puerto Plata	3	1	1	1							1				1			8	2.6%
Salcedo			1	1			2								3			7	2.3%
Samaná			1	2	1										3			7	2.3%
San Cristóbal			5	4				3	1	1	1	1				1	16	5.2%	
San José de Ocoa	1		1	1														3	1.0%
San Juan			2	2									1					5	1.6%
San Pedro de Macoris	2	1	2	2				2			1		1					11	3.6%
Sánchez Ramírez			1			1				1				2				5	1.6%
Santiago	3	1	8	4				1		1	1		1		3			23	7.5%
Santiago Rodríguez	1		1	1														3	1.0%
Santo Domingo	12	2	11	14	6	3		7	4	3	1	1	1			1	66	21.5%	
Valverde	2		2	1								1						6	2.0%
TOTAL	53	10	67	70	6	4	5	19	7	12	11	3	1	7	13	11	8	307	100.0%



ESTADOS FINANCIEROS AUDITADOS

ESTADOS FINANCIEROS PARA LOS AÑOS
TERMINADOS EL 31 DE DICIEMBRE
DE 2015 E INFORME DE
LOS AUDITORES INDEPENDIENTES

INFORME DE LOS AUDITORES INDEPENDIENTES

Al Consejo Directivo de
Red Dominicana de Microfinanzas, Inc., (REDOMIF)
Santo Domingo, D. N.

Hemos auditado los estados financieros que se acompañan de Red Dominicana de Microfinanzas, Inc., (REDOMIF), los cuales comprenden el estado de la posición financiera, al 31 de diciembre, 2015, el estado de cambios en los activos netos y el estado de flujos de efectivo para el año terminado en esa fecha y un resumen de las políticas contables significativas y otra información explicativa.

Responsabilidad de la Gerencia por los Estados Financieros.

La gerencia es responsable por la preparación y presentación razonable de estos estados financieros, de conformidad con las Normas Internacionales de Información Financiera, así como por aquellos controles internos que la gerencia determine fueren necesarios para permitir la preparación de los estados financieros libres de errores materiales, fuere por fraude o por error.

Responsabilidades de los Auditores.

Nuestra responsabilidad consiste en la expresión de una opinión sobre estos estados financieros, basados en nuestra auditoría. Nuestro trabajo fue efectuado de acuerdo con Normas Internacionales de Auditoría, adoptadas por el Instituto de Contadores Públicos Autorizados de la República Dominicana (ICPARD). Tales normas requieren nuestro cumplimiento con los aspectos éticos, así como la planificación y realización de nuestro trabajo de auditoría, con el propósito de lograr una seguridad razonable de que los estados financieros estén exentos de exposiciones erróneas de carácter significativo.

Una auditoría comprende la aplicación de procedimientos para obtener evidencias de auditoría, que respalden las cifras y revelaciones en los estados financieros. Los procedimientos seleccionados dependen del juicio de los auditores, incluyendo la evaluación de los riesgos de las declaraciones erróneas en los estados financieros, fueren por fraude o por error. En la formulación de la evaluación de estos riesgos, los auditores consideran los controles internos relevantes a la preparación y presentación razonable de los estados financieros con el propósito de diseñar los procedimientos de auditoría apropiados en las circunstancias, pero no con el propósito de expresar una opinión sobre la eficacia de los controles internos de la Entidad. Una auditoría incluye además, la evaluación y aplicación apropiada de las políticas de contabilidad utilizadas, las estimaciones de importancia formuladas por la gerencia, así como también la evaluación de la presentación de los estados financieros en su conjunto.

Consideramos que la evidencia de auditoría que hemos obtenido es suficiente y apropiada, para ofrecer una base razonable para fundamentar nuestra opinión.

Opinión.

En nuestra opinión, los estados financieros presentan razonablemente en todos los aspectos importantes, la posición financiera de Red Dominicana de Microfinanzas, Inc., (REDOMIF), al 31 de diciembre, 2015, su desempeño financiero y sus flujos de efectivo para el año terminado en esa fecha de acuerdo con Normas Internacionales de Información Financiera.

5 de abril, 2016

Santo Domingo, República Dominicana

RED DOMINICANA DE MICROFINANZAS, INC., (REDOMIF)
ESTADOS DE LA POSICIÓN FINANCIERA
(Expresado en RD\$)

AL 31 DE DICIEMBRE,
2015 2014

ACTIVOS:

Activos Corrientes:

Efectivo en caja y bancos (Nota 3)	377,834	695,477
Inversiones a corto plazo (Nota 4)	8,025,909	6,238,466
Cuentas por cobrar	65,076	48,500
ITBIS por recuperar	1,088,374	918,934
Total activos corrientes	9,557,193	7,901,377

Activos no corrientes:

Muebles y equipos, netos (Nota 5)	58,789	55,157
Depósitos y Fianzas	37,398	-
Total activos no corrientes	96,187	55,157

Total activos	9,653,380	7,956,534
----------------------	------------------	------------------

PASIVOS Y ACTIVOS NETOS:

Corrientes:

Cuentas por pagar proyectos (Nota 6)	3,312,082	2,515,855
Retenciones y acumulaciones por pagar (Nota 7)	34,416	234,671
Total pasivos corrientes	3,346,498	2,750,526

Activos Netos:

Activos netos acumulados	6,306,882	5,206,008
Total pasivos y activos netos	9,653,380	7,956,534

Las notas que se acompañan forman parte integral de estos estados financieros.

RED DOMINICANA DE MICROFINANZAS, INC., (REDOMIF)
ESTADOS DE ACTIVIDADES Y CAMBIOS EN LOS ACTIVOS NETOS
(Expresado en RD\$)

	AÑOS TERMINADOS EL 31 DE DICIEMBRE,	
	2015	2014
Ingresos:		
Membresía	827,500	812,500
Donaciones para proyectos (Nota 8)	3,222,674	12,961,649
Ingresos por actividades	3,836,267	220,454
Intereses y comisiones ganadas por inversiones	492,367	853,018
Otros ingresos	126,701	305,334
Total ingresos:	8,505,509	15,152,955
Generales y administrativos (Nota 9)	7,367,368	10,789,209
Depreciación y amortización	27,711	19,880
Total gastos de operaciones	7,395,079	10,809,089
Cambios en los activos netos	1,110,430	4,343,866
Activos netos acumulados al inicio del periodo	5,206,008	787,545
Ajuste de años anteriores	(9,556)	74,597
Activos netos al final del año	6,306,882	5,206,008

Las notas que se acompañan forman parte integral de los estados financieros.

RED DOMINICANA DE MICROFINANZAS, INC., (REDOMIF)**ESTADOS DE FLUJOS DE EFECTIVO****(Expresado en RD\$)**

	AÑOS TERMINADOS EL 31 DE DICIEMBRE,	
	2015	2014
Efectivo provisto por actividades de operación:		
Cuotas de los miembros	827,500	812,500
Donaciones recibidas	3,222,674	12,961,649
Efectivo provisto por actividades de la entidad	3,836,267	220,454
Efectivo recibido por intereses sobre inversiones	492,367	853,018
Gastos generales y administrativos y otros pagos	(7,367,368)	(10,789,209)
Otros ingresos	126,701	305,334
Otras actividades de operación	363,002	984,119
Efectivo provisto por actividades de operación	1,501,144	5,347,865
Flujos de efectivo por actividades de inversión:		
Adquisición de activos fijos	(31,344)	(61,573)
Adquisición de certificados financieros	(1,787,443)	(5,000,651)
Efectivo usado por actividades de inversión	(1,818,787)	(5,062,224)
Disminución (aumento) del efectivo y equivalentes de efectivo del año	(317,643)	285,641
Efectivo y equivalente de efectivo al inicio del año	695,477	409,836
Efectivo y equivalentes de efectivo al final del año	377,834	695,477
CONCILIACIÓN ENTRE EL CAMBIO EN LOS ACTIVOS NETOS, Y EL EFECTIVO PROVISTO POR ACTIVIDADES DE OPERACIÓN		
Cambios en los activos netos	1,110,430	4,343,866
Conciliación entre el cambio en los activos netos, y el efectivo provisto por actividades de operación:		
Depreciación y amortización	27,712	19,880
Ajustes de años anteriores	-	74,597
Cambios netos en activos y pasivos:		
Disminución en otras cuentas por cobrar	(16,576)	(47,077)
Aumento en otros activos	(206,838)	(918,934)
Disminución (Aumento) de cuentas por pagar	796,227	1,923,572
Aumento de retenciones y acumulaciones por pagar	(209,811)	(48,039)
Efectivo provisto por actividades de operación	1,501,144	5,347,865

Las notas que se acompañan forman parte integral de los estados financieros.

RED DOMINICANA DE MICROFINANZAS, INC., (REDOMIF)
NOTAS A LOS ESTADOS FINANCIEROS
Expresados en RD\$

1. Organización:

La Red Dominicana de Microfinanzas, Inc., (REDOMIF), es una entidad privada sin fines de lucro, debidamente constituida mediante la Ley No. 122-05. Su naturaleza es de asociación mixta integrada por personas morales, las cuales realizan actividades propias de beneficio público y de beneficio mutuo de carácter civil sin fines de lucro de ámbito nacional. Tiene como objetivos principales:

- Consolidar una alianza estratégica sostenible entre las instituciones socias, para representar y ser la voz unificada del sector de la Micro finanzas de la República Dominicana entre terceros e instituciones estatales, internacionales y privadas.
- Intercambiar informaciones de forma tal que se promueva el desarrollo y capacitación de todos los miembros del sector.
- Generar innovaciones en áreas operativas, técnicas y de estudio en el sector Microfinanciero.
- Propugnar el cumplimiento de norma éticas y de mejores prácticas profesionales entre sus miembros.
- Gestionar y canalizar fuentes de recursos y proyectos para promover el sector de las Microfinanzas.
- Implementar proyectos y gestionar prestamos con instituciones locales e internacionales, a fin de financiar sus actividades y las de los socios, siempre y cuando estas sean cónsonas con los objetivos de la Asociación y que no entren en competencia con las actividades regulares que realizan los miembros de la Asociación.

Al 31 de diciembre, 2015 y 2014, las instituciones que forman parte de esta asociación son las siguientes:

1. Asociación de Instituciones Rurales de Ahorro y Crédito (AIRAC)
2. Asociación Dominicana para el Desarrollo de la Mujer (ADOPEM)
3. Asociación Esperanza Internacional
4. Asociación La Nacional de Ahorros y Préstamos (ALNAP)
5. Asociación La Vega Real de Ahorros y Préstamos (ALAVÉR)
6. Asociación para el Desarrollo de la Provincia Espaillat (ADEPE)
7. Asociación para la Inversión y Empleo (ASPIRE)
8. Asociación Tu-Mujer
9. Banco de Servicios Múltiples Ademi, S. A.
10. Banco de Ahorro y Crédito ADOPEM, S. A.
11. Banco de Ahorro y Crédito Fihogar, S. A.
12. Banco de Ahorro y Crédito Motor Crédito, S. A.
13. Centro Dominicano de Desarrollo (CDD)
14. Banco BHD León, S. A, Unidad de Microfinanzas
15. Cooperativa de Servicios ADEPE (COOP-ADEPE)
16. Corporación de Crédito Nordestana de Préstamos (NORDESTANA)
17. Corporación de Crédito REIDCO
18. Fondo Cooperativo para el para el Desarrollo Agroempresarial (FONDAGRO)
19. Fondo de Inversión para el Desarrollo de la Microempresa (FIME)
20. Fondo Ecuménico de Préstamos para la República Dominicana (ECLOF)
21. Banco de Ahorro y Crédito BANFONDESA
22. Fundación Dominicana de Desarrollo (FDD)
23. Fundación Sur Futuro
24. Instituto Dominicano para el Desarrollo Integral (IDDI)
25. Mujeres en Desarrollo Dominicana (MUDE)
26. Soluciones Scotiabank

1. Organización (continuación):

Instituciones que forman parte de esta asociación (continuación)

27. Socios Estratégicos:

- Fundación CODESPA (CODESPA)
- FONDOMICRO
- BID – FOMIN
- Agencia Francesa de Desarrollo
- Habitat para la Humanidad República Dominicana

2. Sumario de las principales políticas de contabilidad:

a) Sistema de contabilidad:

La Entidad utiliza el sistema de contabilidad por fondos, lo cual permite segregar y reconocer las diferentes partidas de ingresos y gastos, según los programas y proyectos para los cuales se realizan los mismos.

b) Reconocimiento de los ingresos:

Al 31 de diciembre, 2015 y 2014, el método de reconocimiento de los ingresos por intereses y comisiones sobre préstamos otorgados, es el de lo devengado.

c) Estimados contables:

La preparación de los estados financieros de acuerdo con las Normas Internacionales de Información Financiera, requiere que la gerencia formule estimados y aseveraciones que afectan las cantidades de activos y pasivos informados y la divulgación de activos y pasivos contingentes a la fecha de los estados financieros, así como las cantidades de ingresos y gastos informados durante el período.

d) Mobiliario y equipos:

Los activos están registrados al costo. El método utilizado por la Institución para depreciar sus activos fijos es el de línea recta, es decir la distribución uniforme del costo de adquisición entre los años de vida útil estimada de los activos sujetos a depreciación.

e) Inversiones:

Las inversiones en certificados financieros y depósitos a plazo fijo en bancos comerciales, están registradas al costo.

f) Moneda en que se presentan las cifras en los estados financieros:

Las cifras que se presentan en los estados financieros al 31 de diciembre, 2015 y 2014, están expresadas en pesos dominicanos, en consecuencia las operaciones realizadas en monedas extranjeras fueron registradas considerando la tasa de cambio con respecto al US\$ vigente a la fecha de la transacción. Al 31 de diciembre, 2015 y 2014, la tasa de cambio era de RD\$45.47 y RD\$44.36, respectivamente, por cada US\$.

RED DOMINICANA DE MICROFINANZAS, INC., (REDOMIF)
NOTAS A LOS ESTADOS FINANCIEROS
Expresados en RD\$

3. Efectivo en caja y bancos:

Al 31 de diciembre, 2015 y 2014, el efectivo en caja y bancos es como sigue:

Detalle	2015	2014
Caja chica	1,000	1,000
Caja general	118	
Efectivo en Bancos	376,716	694,477
Total efectivo en bancos	377,834	695,477

4. Inversiones a corto plazo:

Detalle	2015	2014
Certificado financieros en el Banco de Ahorro y Crédito ADOPEM, S. A, a tasas de interés entre 6 y 8 por ciento anual.	3,707,243	3,059,510
Certificado financieros en Motorcredito, S. A, a una tasa de interés de 6.5% ciento anual.	1,019,532	570,806
Certificado financiero con vencimiento a 60 días renovable a una tasa de 6% en el Banco BHD León.	230,981	219,322
Certificado financieros en el Banco Múltiple ADEMI, S. A, a tasas de interés entre 6 y 8% ciento anual.	2,564,750	2,388,828
Certificado financieros en el Banco FONDESA, S. A, a una tasa de interés 8.25% ciento anual.	503,403	-
Total inversiones a corto plazo	8,025,909	6,238,466

5. Mobiliario y equipos, netos:

Al 31 de diciembre del 2015 y 2014, la propiedad y equipos netos, y su respectiva depreciación acumulada, son como sigue:

Detalle	2015	2014
Mobiliario de oficina	34,764	3,420
Equipos informáticos	62,184	62,184
Aire acondicionado	13,920	13,920
Total Mobiliario y equipos	110,868	79,524
Menos, depreciación acumulada	(52,079)	(24,367)
Total Mobiliarios y equipos, netos	58,789	55,157

RED DOMINICANA DE MICROFINANZAS, INC., (REDOMIF)
NOTAS A LOS ESTADOS FINANCIEROS
Expresados en RD\$

6. Cuentas por pagar proyectos:

Al 31 de diciembre del 2015 y 2014, esta cuenta se compone del siguiente detalle:

Detalle	2015	2014
Proyectos REDCAMIF	174,348	174,348
Proyectos ADA	1,937,424	2,183,250
Proyecto OIKOCREDIT	66,452	69,601
Proyecto Capacitación	1,045,203	-
Proyecto GDS Aspire	88,655	88,655
Total	3,312,082	2,515,855

7. Retenciones y acumulaciones por pagar:

Al 31 de diciembre, 2015 y 2014, las retenciones y acumulaciones por pagar están conformadas como sigue:

Detalle	2015	2014
Retenciones y otros Impuestos	31,143	231,007
Seguridad social	-	3,664
Otros	3,273	-
Total retenciones y acumulaciones por pagar	34,416	234,671

8. Ingresos por donaciones:

Al 31 de diciembre, 2015 y 2014, los ingresos por donaciones están conformados como sigue:

	2015	2014
Donaciones Proyectos ADA	3,222,674	2,436,222
Donaciones Proyectos Oikocredit	-	160,875
Donación Proyecto de Fortalecimiento a la Red	-	731,000
Donación VII Conferencia de Microfinanzas	-	9,633,552
Total Ingresos por donaciones	3,222,674	12,961,649

RED DOMINICANA DE MICROFINANZAS, INC., (REDOMIF)
NOTAS A LOS ESTADOS FINANCIEROS
Expresados en RD\$

9. Gastos generales y administrativos:

Al 31 de diciembre, 2015 y 2014, los gastos generales y administrativos están conformados como sigue:

Detalle	2015	2014
Gastos de personal	1,176,831	813,809
Comunicaciones	107,848	36,240
Material gastable	58,908	16,103
Gastos de viaje	392,090	246,515
Salones, alquileres y refrigerios	2,624,583	178,973
Gastos de alquiler	135,593	-
Honorarios profesionales	-	29,948
Otros	2,837,387	9,325,837
Gastos mercadeo/publicidad	-	106,496
Cargos por servicios	34,128	35,288
Total gastos generales y administrativos	7,367,368	10,789,209

10. Compromisos:

a) Acuerdo de REDOMIF con Appui au développement autonome (ADA) y la Red Centroamericana y del Caribe de Microfinanzas (REDCAMIF)

El propósito de este acuerdo es la ejecución del programa “Expandiendo Las Finanzas Inclusivas en Centroamérica y República Dominicana”, Esta alianza estratégica es para proveer una oferta más amplia de servicios financieros inclusivos adecuados a las necesidades de la población meta e incrementar la eficiencia y gestión del desempeño de los actores del sector.

La ejecución de esta alianza, involucra la participación de las Redes Nacionales e Instituciones de Microfinanzas de Centroamérica y República Dominicana afiliadas a REDCAMIF.

El Programa tiene una duración de 4.5 años, de agosto 2014 a diciembre 2016, conformado por los siguientes componentes:

- Desarrollar servicios financieros inclusivos sostenibles
- Dar acceso permanente a las instituciones de Microfinanzas al financiamiento para la innovación de servicios financieros inclusivos
- Fortalecer las capacidades de gestión de riesgos de las IMF
- Fortalecer los gobiernos corporativos, Incrementar la transparencia, el análisis y la difusión de la información financiera y social de las instituciones
- Desarrollar y fortalecer los servicios de las redes nacionales para mejorar el entorno de las Microfinanzas.

10. Compromisos: (continuación)

Las responsabilidades de REDCAMIF incluyen:

- Elaborar los Planes Operativos Semestrales, conforme las actividades aprobadas en el Programa global, que incluya actividades, presupuesto, plan de desembolso y cronograma de ejecución.
- Entregar los desembolsos conforme el presupuesto y plan de desembolso.
- Dar seguimiento a la ejecución de las actividades y cumplimiento de objetivos y metas.
- Revisar y dar por aprobados los informes narrativos y financieros.

Las responsabilidades de REDOMIF incluyen:

- Cumplir con las normas, políticas y procedimientos establecidos en el Reglamento Operativo del Programa “Expandiendo las Finanzas Inclusivas en Centroamérica y República Dominicana”.
- Entregar un recibo por cada desembolso de fondos conforme lo establecido en el Reglamento Operativo del Programa “Expandiendo las Finanzas Inclusivas en Centroamérica y República Dominicana”.
- Entrega de informes de acuerdo a lo establecido en el Reglamento Operativo del Programa “Expandiendo las Finanzas Inclusivas en Centroamérica y República Dominicana” y conforme las fechas especificadas.
- Seleccionar las IMF conforme los criterios de selección definidos por el Programa para cada actividad.
- Establecer en los Convenios de ejecución con las IMF, que en caso de retiro y suspensión de la asistencia técnica, por cualquier motivo y en cualquier momento, deberán de reintegrar los fondos invertidos por el Programa a la fecha de su retiro.
- Solicitar, recaudar y administrar los aportes de las IMF, en las actividades que este previsto que las IMF tengan que dar aportes económicos.
- Cumplir con el presupuesto para el desarrollo de cada una de las actividades del Plan Operativo Semestral.

b. Acuerdos con Asociaciones Miembros Consultores Externos:

REDOMIF ha efectuado Convenio de compromiso con varias Asociaciones miembros con el objetivo de efectuar acciones conjuntas para realizar proyectos programados que beneficien a esas entidades, según corresponda en dichos acuerdos. Para la ejecución de estos proyectos se han contratado profesionales externos que asisten a REDOMIF en la realización de los proyectos y sirven de facilitadores en los cursos y talleres de capacitación.

10. Compromisos: (continuación)

Los fondos utilizados para estos proyectos son aportados por REDCAMIF a través de REDOMIF a las entidades beneficiarias de los proyectos. Para la realización se otorga un aporte de apoyo regularmente de US\$ 1,000. Este aporte puede variar en función de la magnitud del proyecto.

Los proyectos y las instituciones participantes en los años 2015 y 2014 son las siguientes:

Proyecto	Institución
Proyecto de Gestión Riesgo	FIME, ASPIRE, 2014
Proyecto Gestión de Desempeño Social (GDS)	MUDE, FDD, FIME, Fundación Esperanza, 2014
Riesgo OKICREDIT	MUDE, 2014
Evaluación y Desarrollo de la Gobernabilidad	ECLOF Dominicana, 2014
ADA Servicios Financieros Inclusivos, Ejes: Finanzas Rurales y Vivienda Social	Coopadepe, Banco Adopem, Banco Ademi, Eclof Dominicana, 2015



EQUIPO DE TRABAJO

Personal Activo al 31 de Diciembre 2015

Dirección Ejecutiva

Lic. Valerie Valette Directora Ejecutiva

Adalgisa Valerio Asistente Administrativa

Banco de Consultores

Nelly Ulerio Coordinadora de Proyecto Servicios Financieros Inclusivos

Oricel Caminero Proyectos Gobernabilidad y Coaching Gerencial

Carmen Arias Proyecto Gestión de Riesgo

Kairo Armengol Proyecto Gestión de Riesgo

