

# MICROFINANZAS DE CENTROAMÉRICA Y DEL CARIBE

Revista de la Red Centroamericana  
y del Caribe de Microfinanzas - REDCAMIF

- 1 Información Consolidada Regional.
- 2 Datos Básicos de Redes Nacionales.
- 3 Información de Cartera y Clientes de las Instituciones por País.
- 4 Directorio de Instituciones de Microfinanzas.
- 5 Artículo
  - Servicios Inclusivos, S.A (SERINSA): Promoviendo microseguros para cumplir con la inclusión financiera de los sectores de bajos ingresos





## REDES NACIONALES



## Junta Directiva de REDCAMIF

### **CARLOS ROJAS HIDALGO**

Presidente  
REDCOM - Costa Rica

### **MERCEDES CANALDA DE BERAS-GOICO**

Vice-Presidente  
REDOMIF - República Dominicana

### **REYNOLD WALTER**

Secretario  
REDIMIF - Guatemala

### **JACKSON ARGEÑAL**

Tesorero  
REDMICROH - Honduras

### **JORGE MISAEL POZO**

Director  
ASOMI - El Salvador

### **VERÓNICA HERRERA**

Directora  
ASOMIF - Nicaragua

### **GINA DE SAÉNZ**

Directora  
REDPAMIF - Panamá

## Directores Suplentes

### **LEONARDO AZOFEIFA LÓPEZ**

Director Suplente  
REDCOM - Costa Rica

### **GERALDO OROZCO**

Director Suplente  
REDOMIF - República Dominicana

### **MANUEL GARCÍA MARROQUÍN**

Director Suplente  
REDIMIF - Guatemala

### **SANTA DE EUCEDA**

Directora Suplente  
REDMICROH - Honduras

### **MIGUEL LÓPEZ ORTIZ**

Director Suplente  
ASOMI - El Salvador

### **FERNANDO GUZMÁN**

Director Suplente  
ASOMIF - Nicaragua

### **GÜNSTHERS VICTOR FIODOL**

Director Suplente  
REDPAMIF - Panamá

## Editor y Colaboradores

### **Iván Gutiérrez**

Editor

### **Yoselin Galo**

**María Rojas**  
Editores Adjuntos

Editora de Arte:  
Innova Publicidad

## MICROFINANZAS DE CENTROAMÉRICA Y DEL CARIBE

Revista de la Red Centroamericana  
y del Caribe de Microfinanzas - REDCAMIF

- 1 Información Consolidada Regional.
- 2 Datos Básicos de Redes Nacionales.
- 3 Información de Cartera y Clientes de las Instituciones por País.
- 4 Directorio de Instituciones de Microfinanzas.
- 5 Artículo  
• Servicios Inclusivos, S.A (SERINSA):  
Promoviendo microseguros para cumplir con  
la inclusión financiera de los sectores  
de bajos ingresos



No 28  
DICIEMBRE 2017

Esta edición de la Revista Microfinanzas de Centroamérica y del Caribe ha sido publicada gracias a la colaboración de ADA de Luxemburgo y del Gobierno del Gran Ducado de Luxemburgo.



LE GOUVERNEMENT  
DU GRAND-DUCHÉ DE LUXEMBOURG  
Coopération luxembourgeoise

Presentación de REDCAMIF .....	3
Artículo:	
• Servicios Inclusivos, S.A (SERINSA): Promoviendo microseguros para cumplir con la inclusión financiera de los sectores de bajos ingresos .....	4
Perfil REDCAMIF .....	6
Datos consolidados de REDCAMIF .....	7
1. Red de Instituciones de Microfinanzas de Guatemala (REDIMIF).....	11
a) Directorio de Instituciones Afiliadas .....	12
b) Estructura de Cartera y Clientes .....	15
2. Asociación de Organizaciones de Microfinanzas de El Salvador (ASOMI) .....	22
a) Directorio de Instituciones Afiliadas .....	23
b) Estructura de Cartera y Clientes .....	25
3. Red de Microfinancieras de Honduras (REDMICROH) .....	33
a) Directorio de Instituciones Afiliadas .....	34
b) Estructura de Cartera y Clientes .....	37
4. Cámara de Microfinanzas (ASOMIF) .....	51
a) Directorio de Instituciones Afiliadas .....	52
b) Estructura de Cartera y Clientes .....	55
5. Red Costarricense de Organizaciones para la Microempresa (REDCOM) .....	69
a) Directorio de Instituciones Afiliadas .....	70
b) Estructura de Cartera y Clientes .....	72
6. Red Panameña de Microfinanzas (REDPAMIF) .....	80
a) Directorio de Instituciones Afiliadas .....	81
b) Estructura de Cartera y Clientes .....	82
7. Red Dominicana de Microfinanzas (REDOMIF) .....	90
a) Directorio de Instituciones Afiliadas .....	91
b) Estructura de Cartera y Clientes .....	94

## Nota del Editor

Los datos estadísticos de la presente Revista surgen como parte del proceso de estandarización de los sistemas de información que desde REDCAMIF se viene promoviendo en Centroamérica y el Caribe, con el objeto de crear un sector microfinanciero más abierto y transparente ante el público en general, en especial los clientes, instituciones financieras, inversionistas privados y organismos de cooperación internacional.

Este esfuerzo contiene datos reportados de una amplia mayoría de Instituciones de Microfinanzas, las cuales, por las características propias de sus sistemas de información no han realizado la presentación completa de los datos requeridos; sin embargo, si bien la información reportada de algunas instituciones no está disponible en un 100% para cada uno de los ítems en la publicación, la masa crítica de Instituciones de Microfinanzas presentes es un indicativo real y tangible del estado del sector microfinanciero en Centroamérica y el Caribe y su aporte al desarrollo económico y social de la región.



## PRESENTACIÓN

En nombre de la Junta Directiva de REDCAMIF me complace presentarles la Revista Microfinanzas de Centroamérica y del Caribe en su edición número 28, la cual contiene información institucional y de alcance de las 141 Instituciones de Microfinanzas afiliadas a las Redes Nacionales que conforman REDCAMIF. Esta edición permite actualizar la información sistematizada de una parte importante del sector de las microfinanzas de Centroamérica y República Dominicana.

A Diciembre del 2017 las Instituciones de Microfinanzas afiliadas a las 7 Redes Nacionales de Microfinanzas en Centroamérica y el Caribe conforman una red de 1,203 oficinas distribuidas en todos los municipios y cantones de la región. A través de esta red y su fuerza laboral de 16,217 funcionarios, de los cuales 6,197 son asesores de crédito, atienden a más de 1,800 mil clientes que suman una cartera total de 2,377.17 millones de dólares.

Las Instituciones de Microfinanzas siguen contribuyendo al desarrollo de los microempresarios(as) de la región a través de la oferta de servicios financieros y no financieros. La principal actividad económica financiada por el sector es el comercio que representa el 33.9% de la cartera y el 49.8% de la clientela; seguido de consumo que representa el 17.1% de la cartera y el 13.5% de los clientes; en tercer lugar, se ubica el financiamiento a vivienda que contribuye 17.1% a la cartera y 8.8% a los clientes; la actividad agropecuario y forestal aporta 14.7% a la cartera de créditos y 13.7% a los clientes del sector. Las actividades pequeña industria, servicios y otros suman el 17.2% en cartera y 14.1% en clientes. En cuanto a la distribución por plazos, los préstamos menores a un año representan el 60.6% de los clientes y el 24.3% de la cartera. Referente a las metodologías utilizadas, el crédito individual prevalece sobre las metodologías grupales representando el 77.8% de los clientes y el 94.6% de la cartera.

La Comisión Económica para América Latina y el Caribe (CEPAL) estimó que la economía de la Región Centroamericana y República Dominicana (CARD) tendrá en el 2017 un crecimiento promedio del 4.0%, frente a un 4.6% registrado en el 2016. El menor dinamismo de la región CARD se explica por la desaceleración de Costa Rica y República Dominicana, debido al menor crecimiento del consumo privado y del impacto de fenómenos climatológicos adversos. El resto de los países de la región mostraron un crecimiento igual o superior al del 2016. La inflación interanual promedio de la región CARD en el 2017 fue de 3.6% (1.6 puntos porcentuales por encima a la del 2016). Las exportaciones totales reflejaron un crecimiento del 5.8% en el 2017 como resultado del aumento de precios de algunos productos básicos y a alzas en los volúmenes exportados de bienes primarios. El aumento del valor de las importaciones de combustibles produjo un incremento del 4.7% en las importaciones totales de los países de CARD, manteniéndose de esta manera un déficit de 11.5% en la balanza de bienes. Al cierre del 2017 las remesas familiares hacia Centroamérica y la República Dominicana (CARD) sumaron 25,816 millones de dólares y tuvieron un crecimiento promedio de 12%, en comparación al 8% presentado en el 2016.

REDCAMIF continúa su estrategia de representatividad e impacto social de las microfinanzas a través de sus programas de Gestión de Desempeño Social, Gestión de Riesgo, Gobernabilidad, Coaching, Género, Gestión del Conocimiento, Transparencia, Microseguros, Vivienda Social, Finanzas Rurales y Ambiente, Protección al Cliente, Educación Financiera y otros.

Agradezco en nombre de la Junta Directiva de REDCAMIF a los organismos de cooperación internacional que han apoyado este esfuerzo de institucionalizar las microfinanzas en Centroamérica y el Caribe y posicionarlas a nivel mundial, particularmente a las instituciones siguientes: ADA de Luxemburgo, Gobierno del Gran Ducado de Luxemburgo, Banco Centroamericano de Integración Económica (BCIE), The Mix.

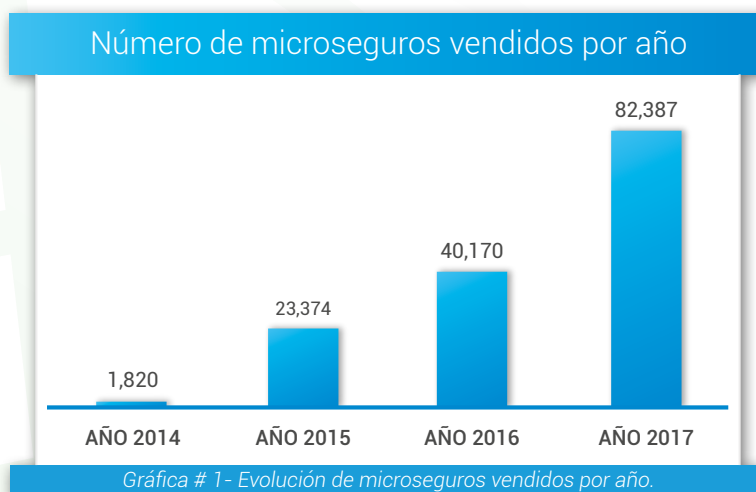
**Carlos Rojas**  
Presidente  
Junta Directiva REDCAMIF



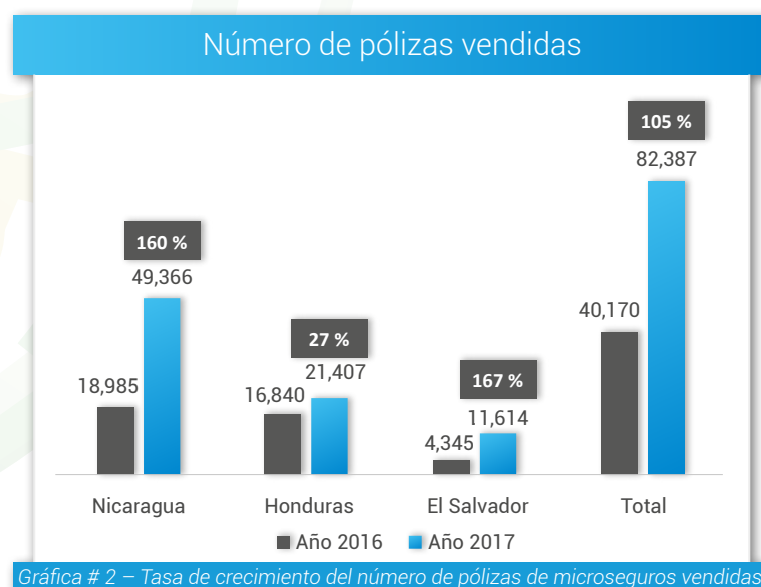
# Servicios Inclusivos, S.A (SERINSA): Promoviendo microseguros para cumplir con la inclusión financiera de los sectores de bajos ingresos

Al cierre del año 2017 continúa la aceptación por parte de los clientes de Instituciones Financieras y Microfinancieras, en la adquisición de microseguros vida, accidente y salud a través del esquema regional de comercialización en alianza con Pan-American Life Insurance Group (PALIG) y Seguros América, S.A con apoyo e inversión de Ada de Luxemburgo, Fundación José María Covelo y Redes Nacionales de Microfinanzas afiliadas a REDCAMIF.

El crecimiento progresivo y constante se demuestra en las gráficas siguientes:

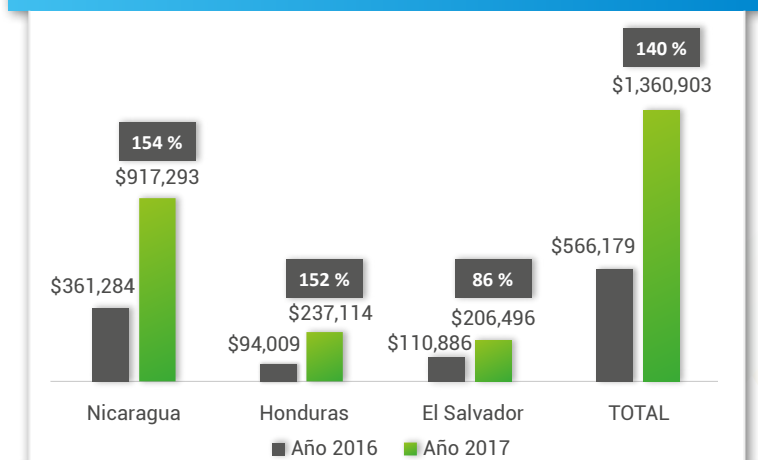


Durante el año 2017 se capacitaron a 1,347 colaboradores de Instituciones Microfinancieras fortaleciendo sus conocimientos en temas de microseguros, estrategias de venta con enfoque responsable e inclusivo y procesos adecuados de reclamación de siniestros. Estas capacitaciones generaron un efecto positivo y multiplicador para incrementar las estadísticas de los microseguros en los tres países centroamericanos Nicaragua, Honduras y El Salvador.



# Servicios Inclusivos, S.A (SERINSA): Promoviendo microseguros para cumplir con la inclusión financiera de los sectores de bajos ingresos

## Prima pagada en US\$



Gráfica # 3 – Tasa del crecimiento del monto de prima pagada en dólar americano.

## Reclamos pagados

Al cierre del año 2017 se pagaron 102 reclamos que significaron más de ciento dieciocho mil trescientos cuarenta y cinco dólares (US\$ 118,345) monto entregado en efectivo a los beneficiarios de los productos de microseguros, el cual permitió cubrir sus diferentes necesidades económicas ante eventos inesperados. Actualmente hay 11 Instituciones Financieras y Microfinancieras que comercializan los productos de microseguros dentro del esquema regional, dos de las cuales se incorporaron al finalizar el año ofreciendo los productos de microseguros Vida “Siempre Seguro”, Accidente “Ingreso Seguro” y Salud “Cáncer”, con el debido respaldo de Pan American Life Insurance Group y Seguros América.

## INSTITUCIONES DENTRO DEL ESQUEMA REGIONAL DE MICROSEGUROS

### Reconocimiento especial

La Red Centroamericana y del Caribe de Microfinanzas (REDCAMIF), Servicios Inclusivos, S.A (SERINSA), Pan-American Life Insurance Group (PALIG) y Seguros América, S.A. reconoce la excelente gestión y contribución al desarrollo de la comercialización de microseguros como herramienta de inclusión financiera en la región centroamericana a:

- » **FINANCIERA FDL:** Primer Lugar en ventas de microseguros.
- » **FUNDENUSE:** Segundo Lugar en ventas de microseguros.
- » **FAMA OPDF:** Tercer Lugar en ventas de microseguros.

A diciembre 2017, las Instituciones Microfinancieras participando como canal de comercialización de microseguros son las siguientes:

**NICARAGUA:** Financiera FDL, FUNDENUSE, FUDEMI y LEÓN 2000 IMF.

**HONDURAS:** PILARH OPDF, FAMA OPDF Y CREDISOL.

**EL SALVADOR:** FOMENTA, ASEI, PADECOMSM-CRÉDITO y A&C.









### RETOS PARA EL AÑO 2018

- » Adecuación de productos de microseguros a las necesidades actuales de la población de bajos ingresos.
- » Reducción en tiempos de respuestas en la reclamación de siniestros.
- » Incorporación de nuevas Instituciones como canal de comercialización de microseguros.
- » Reconocimientos semestrales y anuales a las mejores Instituciones por la gestión de los microseguros como herramienta de inclusión financiera.

## RED CENTROAMERICANA Y DEL CARIBE DE MICROFINANZAS

La Red Centroamericana y del Caribe de Microfinanzas nace con el objetivo de promover la Industria de Microfinanzas y su impacto en el desarrollo económico y social de Centroamérica y el Caribe, así como incidir e impulsar condiciones políticas, normativas y regulatorias que beneficien y fortalezcan al sector de las microfinanzas en la región Centroamericana y en el Caribe.

REDCAMIF está conformada por las siguientes Redes de Microfinanzas:

Redes	País	IMF afiliadas	Agencias	Clientes	Cartera (Millones de USD)	% Clientes Mujeres	% Cartera Rural
	GUATEMALA	16	130	152,649	120.37	81.8%	77.1%
	EL SALVADOR	14	109	123,340	264.47	58.2%	54.8%
	HONDURAS	26	286	315,554	395.07	53.1%	56.0%
	NICARAGUA	27	283	549,469	518.59	63.0%	54.5%
	COSTA RICA	19	17	23,995	60.37	44.9%	72.5%
	PANAMÁ	9	60	52,884	264.39	40.3%	9.7%
	REPÚBLICA DOMINICANA	30	318	598,796	753.90	56.4%	17.4%
	<b>REDCAMIF</b>	<b>141</b>	<b>1,203</b>	<b>1,816,687</b>	<b>2,377.17</b>	<b>59.0%</b>	<b>38.5%</b>

Fuente: Datos a Diciembre 2017

### Misión

REDCAMIF tiene como finalidad desarrollar la Industria de las Microfinanzas en Centroamérica y el Caribe, mediante la representación gremial, el fortalecimiento institucional, la sostenibilidad de las Redes y la generación de alianzas estratégicas, con el fin de contribuir a mejorar la calidad de vida de hombres y mujeres en situación de pobreza.

### Visión

Ser la organización representativa de las Redes de Microfinanzas de Centroamérica y el Caribe, con liderazgo mundial, con estándares de alto desempeño financiero, social y ambiental, sobre la base de principios, valores e igualdad de género.

### Objetivos Estratégicos

#### 1. Posicionamiento, Incidencia y Fortalecimiento del Sistema REDCAMIF.

Fortalecer el desarrollo institucional, el posicionamiento y la capacidad de incidencia del sistema REDCAMIF, para ampliar su impacto en el desarrollo económico y social del Istmo Centroamericano y del Caribe, mediante el esfuerzo conjunto con las redes nacionales de microfinanzas.

#### 2. Promover la competitividad en productos y servicios y la sostenibilidad de las Instituciones de Microfinanzas a través de las Redes Nacionales en el Istmo Centroamericano y del Caribe.

Impulsar programas y proyectos formativos e innovadores orientados a contribuir a la competitividad y sostenibilidad de los productos y servicios financieros con enfoque de género, así como la profesionalización de los recursos humanos de las Instituciones de Microfinanzas del Istmo Centroamericano y el Caribe.

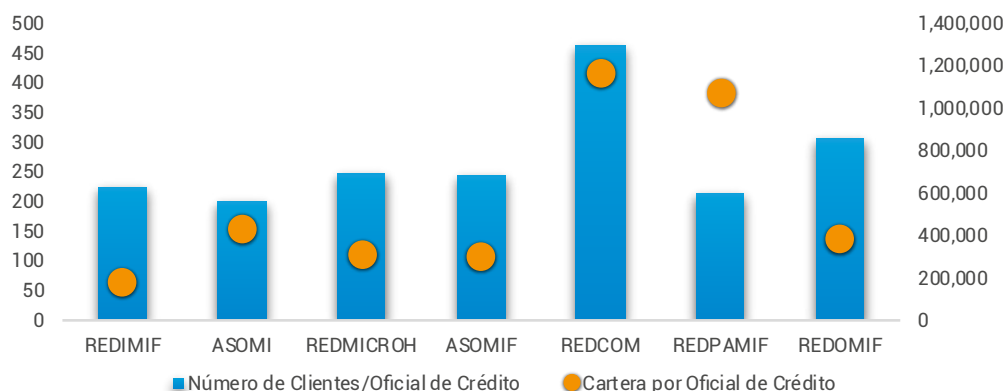
#### 3. Impacto a Clientes.

Promover el acceso en condiciones de igualdad de las familias en situación de pobreza o en alguna situación de vulnerabilidad a productos y servicios financieros y no financieros innovadores, que permitan mejorar su calidad de vida.

RED CENTROAMERICANA Y DEL CARIBE DE MICROFINANZAS  
RESUMEN DE DATOS GENERALES INSTITUCIONALES  
Al 31 de Diciembre 2017

CONCEPTO	REDIMIF	ASOMI	REDMICROH	ASOMIF	REDCOM	REDPAMIF	REDOMIF	TOTAL/ PROMEDIO
<b>INFORMACIÓN INSTITUCIONAL</b>								
Instituciones Afiliadas	16	14	26	27	19	9	30	141
Agencias	130	109	286	239	17	60	318	1,159
<b>INFORMACIÓN DE PERSONAL</b>								
Total de Empleados	1,407	1,569	3,015	3,570	198	771	5,687	16,217
Número de Oficiales de Crédito	682	616	1,285	1,350	52	248	1,964	6,197
Oficiales Crédito al Total de Empleados	48.5%	39.3%	42.6%	37.8%	26.3%	32.2%	34.5%	38.2%
<b>INDICADORES DE GÉNERO</b>								
Clientes Mujeres/Clientes Totales	81.8%	58.2%	53.1%	63.0%	44.9%	40.3%	56.4%	59.0%
Cartera Mujeres/Cartera Total	73.7%	47.9%	48.1%	49.4%	38.8%	39.7%	44.1%	47.1%
<b>PARTICIPACIÓN RURAL</b>								
Cartera Rural/Cartera Total	77.1%	54.8%	56.0%	54.5%	72.5%	9.7%	17.4%	38.8%
Clientes Rurales/Clientes Totales	73.9%	49.2%	59.9%	48.4%	87.3%	24.1%	29.5%	45.9%
<b>INDICADORES DE ESCALA</b>								
Préstamo Promedio (USD)	788.5	2,144.3	1,252.0	1,209.7	2,515.9	4,999.5	1,259.0	1,413.5
Número de Clientes/Oficial de Crédito	224	200	246	245	461	213	305	257.84
Cartera por Oficial de Crédito	176,495.4	429,341.3	307,450.5	296,237.3	1,160,959.4	1,066,103.2	383,858.6	364,450.6
<b>INDICADORES DE DESEMPEÑO FINANCIERO</b>								
Cartera de préstamos / Total de activos	79.9%	73.7%	79.0%	74.9%	80.2%	76.0%	69.9%	76.2%
Gasto por Cliente	210.0	300.9	248.6	329.8	542.0	1,047.7	235.3	416.4
Cartera en Riesgo mayor a 30 días	7.0%	5.4%	5.1%	6.5%	7.4%	4.2%	7.0%	6.1%
Patrimonio/Activo total	47.6%	38.2%	37.2%	24.0%	39.1%	25.3%	34.4%	35.1%
Gastos Operacionales / Cartera Bruta	26.9%	24.2%	21.7%	27.4%	13.3%	16.5%	23.5%	21.9%

NÚMERO DE CLIENTES Y TAMAÑO  
DE CARTERA POR OFICIAL DE CRÉDITO



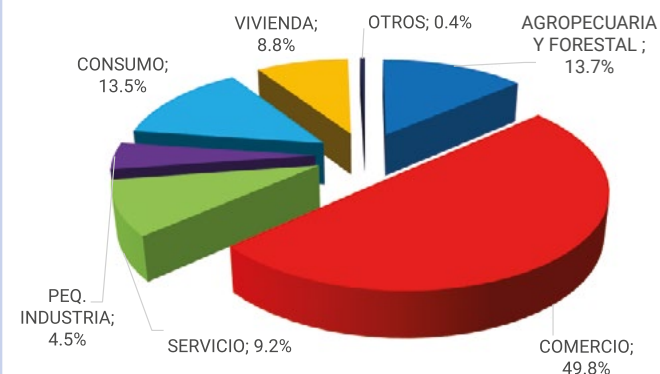
## RED CENTROAMERICANA Y DEL CARIBE DE MICROFINANZAS DISTRIBUCIÓN DE CLIENTES Y CARTERA POR ACTIVIDAD ECONÓMICA

Al 31 de Diciembre 2017

Clientes

REDES NACIONALES	No. IMF	AGROPECUARIA Y FORESTAL	COMERCIO	SERVICIO	PEQ. INDUSTRIA	CONSUMO	VIVIENDA	OTROS	TOTAL
REDIMIF	13	25,712 16.8%	86,922 56.9%	8,856 5.8%	19,172 12.6%	3,624 2.4%	6,454 4.2%	1,909 1.3%	152,649 100.0%
ASOMI	12	18,814 15.3%	59,499 48.2%	7,389 6.0%	3,151 2.6%	9,006 7.3%	25,355 20.6%	126 0.1%	123,340 100.0%
REDMICROH	23	82,751 26.2%	159,245 50.5%	28,907 9.2%	11,303 3.6%	13,398 4.2%	18,730 5.9%	1,219 0.4%	315,554 100.0%
ASOMIF	20	50,208 15.2%	171,564 51.9%	15,404 4.7%	12,298 3.7%	29,796 9.0%	51,253 15.5%	85 0.0%	330,608 100.0%
REDCOM	10	11,269 47.0%	4,248 17.7%	3,279 13.7%	1,465 6.1%	979 4.1%	1,614 6.7%	1,141 4.8%	23,995 100.0%
REDPAMIF	6	8,915 16.9%	9,071 17.2%	10,053 19.0%	3,371 6.4%	17,794 33.6%	3,662 6.9%	18 0.0%	52,884 100.0%
REDOMIF	14	19,538 3.3%	302,164 51.1%	72,086 12.2%	21,375 3.6%	140,847 23.8%	32,822 5.6%	2,523 0.4%	591,355 100.0%
<b>TOTAL</b>	<b>98</b>	<b>217,207 13.7%</b>	<b>792,713 49.8%</b>	<b>145,974 9.2%</b>	<b>72,135 4.5%</b>	<b>215,444 13.5%</b>	<b>139,890 8.8%</b>	<b>7,021 0.4%</b>	<b>1,590,384 100.0%</b>

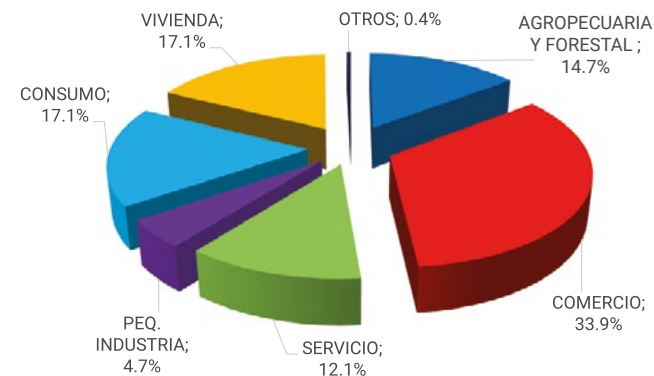
### DISTRIBUCIÓN DE CLIENTES POR ACTIVIDAD ECONÓMICA



Cartera (Miles de dólares)

REDES NACIONALES	No. IMF	AGROPECUARIA Y FORESTAL	COMERCIO	SERVICIO	PEQ. INDUSTRIA	CONSUMO	VIVIENDA	OTROS	TOTAL
REDIMIF	13	20,649.8 17.2%	54,882.8 45.6%	12,876.0 10.7%	12,324.8 10.2%	1,800.9 1.5%	16,725.0 13.9%	1,110.5 0.9%	120,369.8 100.0%
ASOMI	12	32,786.2 12.4%	104,417.0 39.5%	40,799.8 15.4%	9,626.7 3.6%	10,969.0 4.1%	65,663.2 24.8%	212.2 0.1%	264,474.3 100.0%
REDMICROH	23	90,401.3 22.9%	155,055.2 39.2%	32,210.6 8.2%	8,156.3 2.1%	14,107.5 3.6%	93,618.6 23.7%	1,524.6 0.4%	395,073.9 100.0%
ASOMIF	20	102,267.3 25.6%	165,959.1 41.5%	35,703.3 8.9%	10,619.4 2.7%	23,083.3 5.8%	62,111.5 15.5%	176.4 0.0%	399,920.4 100.0%
REDCOM	10	21,683.3 35.9%	13,705.8 22.7%	13,240.4 21.9%	5,334.0 8.8%	1,718.0 2.8%	3,334.5 5.5%	1,353.9 2.2%	60,369.9 100.0%
REDPAMIF	6	18,389.9 7.0%	31,669.5 12.0%	49,884.3 18.9%	6,593.5 2.5%	141,788.8 53.6%	15,661.8 5.9%	405.8 0.2%	264,393.6 100.0%
REDOMIF	14	40,852.4 5.6%	230,273.7 31.7%	85,130.4 11.7%	52,684.2 7.2%	188,834.5 26.0%	125,314.4 17.2%	3,726.4 0.5%	726,816.0 100.0%
<b>TOTAL</b>	<b>98</b>	<b>327,030.2 14.7%</b>	<b>755,963.0 33.9%</b>	<b>269,844.8 12.1%</b>	<b>105,338.9 4.7%</b>	<b>382,302.0 17.1%</b>	<b>382,429.0 17.1%</b>	<b>8,509.9 0.4%</b>	<b>2,231,417.9 100.0%</b>

### DISTRIBUCIÓN DE CARTERA POR ACTIVIDAD ECONÓMICA



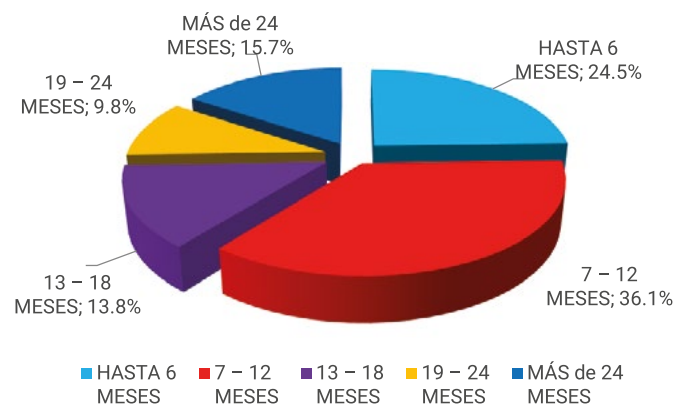


RED CENTROAMERICANA Y DEL CARIBE DE MICROFINANZAS  
DISTRIBUCIÓN DE CLIENTES Y CARTERA POR PLAZOS  
Al 31 de Diciembre 2017

Clientes

REDES NACIONALES	No. IMF	HASTA 6 MESES	7 – 12 MESES	13 – 18 MESES	19 – 24 MESES	MÁS de 24 MESES	TOTAL
REDIMIF	13	34,380 22.5%	94,423 61.9%	9,477 6.2%	6,363 4.2%	8,006 5.2%	152,649 100.0%
ASOMI	12	17,705 14.4%	39,175 31.8%	15,645 12.7%	13,678 11.1%	37,136 30.1%	123,340 100.0%
REDMICROH	22	51,094 16.4%	119,408 38.2%	48,698 15.6%	34,279 11.0%	58,956 18.9%	312,435 100.0%
ASOMIF	20	55,853 16.9%	138,083 41.8%	45,882 13.9%	47,075 14.2%	43,715 13.2%	330,608 100.0%
REDCOM	10	334 1.4%	2,091 8.7%	523 2.2%	1,802 7.5%	19,246 80.2%	23,996 100.0%
REDPAMIF	6	1,405 2.7%	9,491 17.9%	8,746 16.5%	6,890 13.0%	26,352 49.8%	52,884 100.0%
REDOMIF	14	228,646 38.7%	170,421 28.8%	90,723 15.3%	46,059 7.8%	55,506 9.4%	591,355 100.0%
<b>TOTAL</b>	<b>97</b>	<b>389,417 24.5%</b>	<b>573,092 36.1%</b>	<b>219,694 13.8%</b>	<b>156,146 9.8%</b>	<b>248,917 15.7%</b>	<b>1,587,266 100.0%</b>

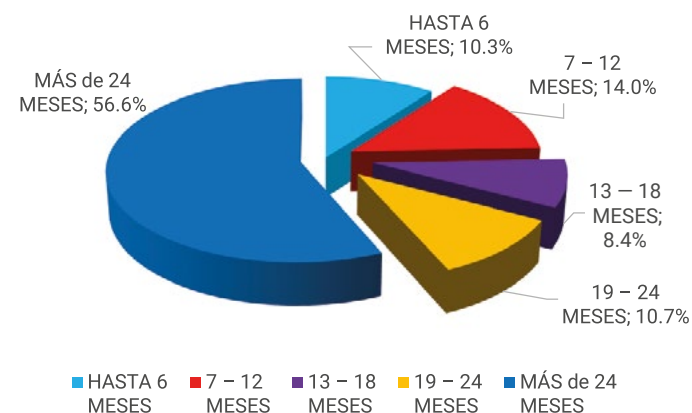
DISTRIBUCIÓN DE CLIENTES POR PLAZOS



Cartera (Miles de dólares)

REDES NACIONALES	No. IMF	HASTA 6 MESES	7 – 12 MESES	13 – 18 MESES	19 – 24 MESES	MÁS de 24 MESES	TOTAL
REDIMIF	13	11,453.8 9.5%	45,035.5 37.4%	13,317.2 11.1%	15,652.6 13.0%	34,910.8 29.0%	120,369.8 100.0%
ASOMI	12	13,793.2 5.2%	20,802.2 7.9%	11,418.9 4.3%	17,982.5 6.8%	200,477.4 75.8%	264,474.3 100.0%
REDMICROH	22	26,030.1 6.6%	73,923.6 18.8%	41,815.0 10.6%	54,275.5 13.8%	196,786.3 50.1%	392,830.5 100.0%
ASOMIF	20	27,156.7 6.8%	94,219.6 23.6%	54,182.1 13.5%	78,543.6 19.6%	145,818.4 36.5%	399,920.4 100.0%
REDCOM	10	1,192.1 2.0%	2,555.8 4.2%	1,278.1 2.1%	2,135.9 3.5%	53,208.0 88.1%	60,369.9 100.0%
REDPAMIF	6	16,381.2 6.2%	12,192.0 4.6%	7,493.0 2.8%	11,144.3 4.2%	217,183.1 82.1%	264,393.6 100.0%
REDOMIF	14	132,920.4 18.3%	64,419.3 8.9%	58,717.5 8.1%	58,493.8 8.0%	412,265.2 56.7%	726,816.0 100.0%
<b>TOTAL</b>	<b>97</b>	<b>228,927.4 10.3%</b>	<b>313,147.9 14.0%</b>	<b>188,221.8 8.4%</b>	<b>238,228.3 10.7%</b>	<b>1,260,649.2 56.6%</b>	<b>2,229,174.5 100.0%</b>

DISTRIBUCIÓN DE CARTERA POR PLAZOS



# RED CENTROAMERICANA Y DEL CARIBE DE MICROFINANZAS

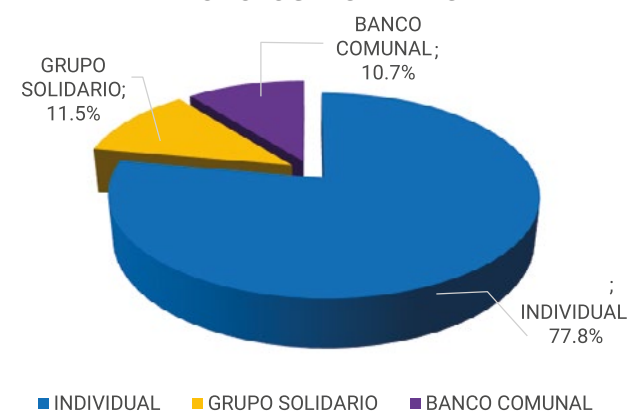
## DISTRIBUCIÓN DE CLIENTES Y CARTERA POR METODOLOGÍA CREDITICIA

Al 31 de Diciembre 2017

Clientes

REDES NACIONALES	No. IMF	INDIVIDUAL	GRUPO SOLIDARIO	BANCO COMUNAL	TOTAL
REDIMIF	13	39,936 26.2%	41,311 27.1%	71,402 46.8%	152,649 100.0%
ASOMI	12	94,369 76.5%	17,173 13.9%	11,798 9.6%	123,340 100.0%
REDMICROH	23	231,000 73.2%	57,310 18.2%	27,244 8.6%	315,554 100.0%
ASOMIF	20	259,193 78.4%	17,555 5.3%	53,860 16.3%	330,608 100.0%
REDCOM	10	23,995 100.0%			23,995 100.0%
REDPAMIF	6	52,884 100.0%			52,884 100.0%
REDOMIF	14	530,384 90.8%	48,005 8.2%	5,563 1.0%	583,952 100.0%
<b>TOTAL</b>	<b>98</b>	<b>1,231,761 77.8%</b>	<b>181,354 11.5%</b>	<b>169,867 10.7%</b>	<b>1,582,982 100.0%</b>

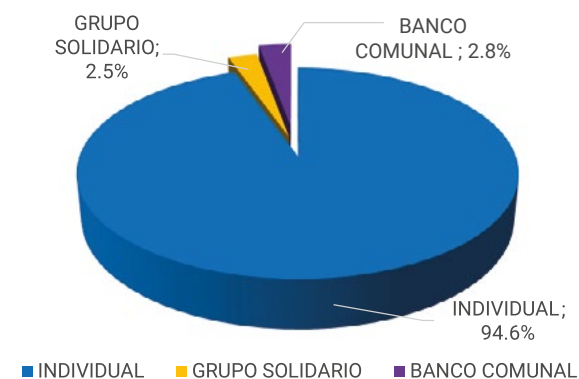
DISTRIBUCIÓN DE CLIENTES POR METODOLOGÍA CREDITICIA



Cartera (Miles de dólares)

REDES NACIONALES	No. IMF	INDIVIDUAL	GRUPO SOLIDARIO	BANCO COMUNAL	TOTAL
REDIMIF	13	79,792.6 66.3%	14,433.0 12.0%	26,144.2 21.7%	120,369.8 100.0%
ASOMI	12	255,288.4 96.5%	5,724.2 2.2%	3,461.7 1.3%	264,474.3 100.0%
REDMICROH	23	363,933.2 92.1%	22,085.5 5.6%	9,055.2 2.3%	395,073.9 100.0%
ASOMIF	20	374,761.4 93.7%	4,259.3 1.1%	20,899.7 5.2%	399,920.4 100.0%
REDCOM	10	60,369.9 100.0%			60,369.9 100.0%
REDPAMIF	6	264,393.6 100.0%			264,393.6 100.0%
REDOMIF	14	643,467.4 98.4%	8,442.9 1.3%	1,842.4 0.3%	653,752.8 100.0%
<b>TOTAL</b>	<b>98</b>	<b>2,042,006.5 94.6%</b>	<b>54,944.9 2.5%</b>	<b>61,403.3 2.8%</b>	<b>2,158,354.7 100.0%</b>

DISTRIBUCIÓN DE CARTERA POR METODOLOGÍA CREDITICIA





## RED DE INSTITUCIONES DE MICROFINANZAS DE GUATEMALA (REDIMIF)

### Misión

Somos una organización de instituciones especializadas en microfinanzas, creada para la defensa y representación gremial, mediante la incidencia en políticas públicas. La Red busca la autosostenibilidad de sus programas y la mejora continua de las afiliadas, facilitándoles productos y servicios financieros, técnicos y de capacitación a efecto de contribuir al desarrollo del sector de la micro y pequeña empresa del país.

### Visión

Ser la organización representativa que integra a todas las organizaciones especializadas en microfinanzas, incidiendo en políticas públicas para promover la reducción de la pobreza en Guatemala.

### Valores

- Unidad
- Responsabilidad
- Transparencia
- Lealtad
- Solidaridad
- Compromiso

**Presidente de la Red:** Ing. Reynold Walter

**Director Ejecutivo:** Lic. Daniel Ruiz

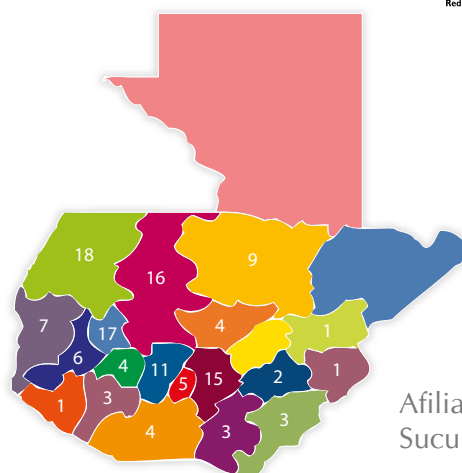
**Dirección de Oficina:** Avenida Reforma, 10-00. Edificio Condominio Reforma, Oficina 4 "A". Zona 9. Ciudad de Guatemala, C.A.

**Teléfono:** (502) 2361-3647

**Fax:** (502) 2232-1920

**Correo Electrónico:** redimif@redimif.org

**Página web:** www.redimif.org



Afiliadas: 16  
Sucursales: 130

**La Red de Instituciones de Microfinanzas de Guatemala, REDIMIF,** se constituyó el 30 de marzo del año 2001. REDIMIF integra a 16 Organizaciones de Desarrollo de Guatemala, que se especializan en Programas de Microfinanzas. A través de sus asociadas conforman una red de 130 sucursales distribuidas en todo el territorio nacional donde se atienden a 152,649 clientes que conforman una cartera de US\$ 120 millones. Del total de clientes, el 74% están ubicados en el área rural y 81.8% son mujeres.

### Entorno Macroeconómico

La Comisión Económica para América Latina y el Caribe (CEPAL) estimó para el 2017 un crecimiento del PIB de 3.2%, asociado con el incremento del consumo, el cual fue impulsado por una mayor dinámica de las remesas y por la formación bruta de capital fijo. Durante los primeros ocho meses del año el valor de las exportaciones incrementó 6.5%, debido principalmente al aumento de las exportaciones tradicionales. Por su parte, las importaciones registraron un incremento del 7.3% relacionado con el aumento de las compras externas de bienes intermedios y de capital. Las remesas familiares aumentaron 16.1% en los primeros diez meses del año, producto del mayor dinamismo del mercado laboral de los Estados Unidos. En octubre, la inflación subyacente interanual fue de 2.9%, siendo el rubro de los alimentos y bebidas no alcohólicas el que tuvo un mayor impacto en la inflación.

*Fuente: CEPAL, Balance Preliminar de las Economías de América Latina y el Caribe 2017*

**Asociación de Desarrollo para el Fortalecimiento de la Mujer Indígena (ADFMI)**

Ciudad Sede: Quetzaltenango  
 Dirección: 7ª. Avenida 12-6-10 zona 1 Quetzaltenango.  
 Teléfono: (502) 4768-7709; 5513 -3067  
 Correo Electrónico: asociacionadfmi@yahoo.es  
 aracelyrosy@yahoo.es  
 Director Ejecutivo/Gte. General: Aracely Chojolan  
 No. Sucursal: 1

**Asociación Guatemalteca para el Desarrollo (AGUDES)**

Ciudad Sede: Chimaltenango  
 Dirección: 14 calle entre 4 y 5 Av, Zona 1, Chimaltenango  
 Teléfono: (502) 7839-5844  
 Página Web: www.agudes.org  
 Correo Electrónico: Nery\_Montufar@wvi.org  
 Luis\_Almendares@wvi.org  
 Director Ejecutivo/Gte. General: Luis José Almendares Archaga  
 No. Sucursal: 10

**Asociación de Desarrollo Integral Rural-Cooperativa CrediGuate (ASDIR-CREDIGUATE)**

Ciudad Sede: Totonicapán  
 Dirección: Caserío Xetinitit, Edificio No.184 Aldea Nimasac.  
 Teléfono: (502) 7766-2582; 7766-5299  
 Página Web: www.asdir.org  
 Correo Electrónico: asdirfoto@gmail.com  
 asisggeneral@crediguate.com.gt  
 Director Ejecutivo/Gte. General: Carlos Tzoc  
 No. Sucursal: 9

**Asociación Crecimiento Económico con Esperanza Real (ASOCIACIÓN CREER)**

Ciudad Sede: Sacatepéquez  
 Dirección: 1 callejón 3-B Magdalena M. A. 03 callejón Los Hernández camino a San Miguel Sac.  
 Teléfono: (502) 4008-0830  
 Correo Electrónico: gerber@alatina.org  
 Director Ejecutivo/Gte. General: Gerber López  
 No. Sucursal: 1

**Asociación Share de Guatemala (ASOCIACIÓN SHARE)**

Ciudad Sede: Sacatepéquez  
 Dirección: 3ra. Avenida "A" Casco urbano 1-00 Zona 2 San Lucas, Sacatepéquez.  
 Teléfono: (502) 7828-2626  
 Página Web: www.shareguatemala.org  
 Correo Electrónico: darrivillaga@shareguatemala.org  
 Director Ejecutivo/Gte. General: David Arrivillaga  
 No. Sucursal: 25

**Cooperativa Integral de Ahorro y Crédito COOPEDEL R.L. (COOPEDEL)**

Ciudad Sede: Quiché  
 Dirección: Calle a la Parroquia, Zona 1, Ixcán.  
 Teléfono: (502) 7755-7999  
 Página Web: www.coopedel.com  
 Correo Electrónico: gerenciageneral@coopedel.com  
 Director Ejecutivo/Gte. General: Otto Macz  
 No. Sucursal: 2

**Fundación de Asesoría Financiera a Instituciones de Desarrollo y Servicio Social (FAFIDESS)**

Ciudad Sede: Ciudad Guatemala  
 Dirección: 5a. Avenida 16-68 zona 10, Guatemala.  
 Teléfono: (502) 2311-5800  
 Página Web: www.fafidess.org  
 Correo Electrónico: fafidess@fafidess.org  
 Director Ejecutivo/Gte. General: Reynold Walter  
 No. Sucursal: 22

**Fundación de Asistencia para la Pequeña Empresa (FAPE)**

Ciudad Sede: Ciudad Guatemala  
 Dirección: 14 Avenida "A", Lote 28-B, Urbanización González, Zona 2 de Mixco.  
 Teléfono: (502) 2464-9306  
 Página Web: www.fundacionfape.org  
 Correo Electrónico: fape@c.net.gt  
 Director Ejecutivo/Gte. General: Manuel García  
 No. Sucursal: 2



**Fundación Internacional para la Asistencia Comunitaria (FINCA GUATEMALA)**

Ciudad Sede: Ciudad Guatemala  
 Dirección: 3ra Ave. 10-35 zona 9, Ciudad Guatemala  
 Teléfono: (502) 2312-9292  
 Página Web: [www.finca.gt](http://www.finca.gt)  
 Correo Electrónico: [sgandhi@finca.gt](mailto:sgandhi@finca.gt)  
 Director Ejecutivo/Gte. General: Sona Natwarlat Gandhi  
 No. Sucursal: 29

**Fundación Crecimiento y Solidaridad (FUNDACIÓN CRYSQL)**

Ciudad Sede: Jalapa  
 Dirección: 6a. Avenida 1-29 zona 2. Barrio La Esperanza, Jalapa.  
 Teléfono: (502) 7961-9400  
 Página Web: [www.fundacioncrysol.org](http://www.fundacioncrysol.org)  
 Correo Electrónico: [hestrada@fundacioncrysol.org](mailto:hestrada@fundacioncrysol.org)  
 Director Ejecutivo/Gte. General: Hugo Estrada  
 No. Sucursal: 2

**Fundación para el Desarrollo de la Microempresa (FUNDACIÓN MICROS)**

Ciudad Sede: Ciudad Guatemala  
 Dirección: 20 calle 6-37 zona 11, Colonia Mariscal, Guatemala.  
 Teléfono: (502) 2476-6361  
 Correo Electrónico: [fundacionmicros@gmail.com](mailto:fundacionmicros@gmail.com)  
 Director Ejecutivo/Gte. General: Otto González  
 No. Sucursal: 1

**Fundación Progresar (FUNDACIÓN PROGRESAR)**

Ciudad Sede: Ciudad Guatemala  
 Dirección: Avenida Reforma 8-60 zona 9, of.4716, Edificio Galerias Reforma.  
 Teléfono: (502) 2332-3659  
 Página Web: [www.fundacionprogresarguatemala.org](http://www.fundacionprogresarguatemala.org)  
 Correo Electrónico: [bpvguatemala@gmail.com](mailto:bpvguatemala@gmail.com)  
 Director Ejecutivo/Gte. General: Leticia Velásquez  
 No. Sucursal: 2

**Fundación para el Desarrollo de la Pequeña Empresa (FUNDESPE)**

Ciudad Sede: Quetzaltenango  
 Dirección: 2a calle 4-21 zona 9, Quetzaltenango Guatemala  
 Teléfono: (502) 7763-6026  
 Página Web: [www.fundespe.com](http://www.fundespe.com)  
 Correo Electrónico: [directorgeneralfundespe@gmail.com](mailto:directorgeneralfundespe@gmail.com)  
 Director Ejecutivo/Gte. General: Griselda Asuncion Chavez Galvez de Davila  
 No. Sucursal: 3

**Asociación de Mujeres en Desarrollo (MUDE)**

Ciudad Sede: Ciudad Guatemala  
 Dirección: 2da. Calle "B" 1-16 zona 2, Colonia Lomas del Sur, Villa Nueva.  
 Teléfono: (502) 6630-0897  
 Página Web: [www.mudeguatemala.org](http://www.mudeguatemala.org)  
 Correo Electrónico: [info@mudeguatemala.org](mailto:info@mudeguatemala.org)  
 Director Ejecutivo/Gte. General: Catarina Mendoza  
 No. Sucursal: 2

**Puente de Amistad (PUENTE DE AMISTAD)**

Ciudad Sede: Sololá  
 Dirección: Calle Santander 5-38 zona 2 Panajachel, Sololá.  
 Teléfono: (502) 7762-0222  
 Página Web: [www.friendshipbridge.org](http://www.friendshipbridge.org)  
 Correo Electrónico: [fdeleon@friendshipbridge.org](mailto:fdeleon@friendshipbridge.org)  
 Director Ejecutivo/Gte. General: Karen Larson  
 No. Sucursal: 7

**Cooperativa Integral de Ahorro y Crédito REFICOM R. L. (REFICOM)**

Ciudad Sede: Totonicapán  
 Dirección: Paraje Tierra Blanca, Cantón Chuicruz, Totonicapán  
 Teléfono: (502) 7766-3175  
 Página Web: [www.reficom.cdoro.org](http://www.reficom.cdoro.org)  
 Correo Electrónico: [reficom@cdoro.org](mailto:reficom@cdoro.org)  
 Director Ejecutivo/Gte. General: Cesar Abraham Tocón  
 No. Sucursal: 16





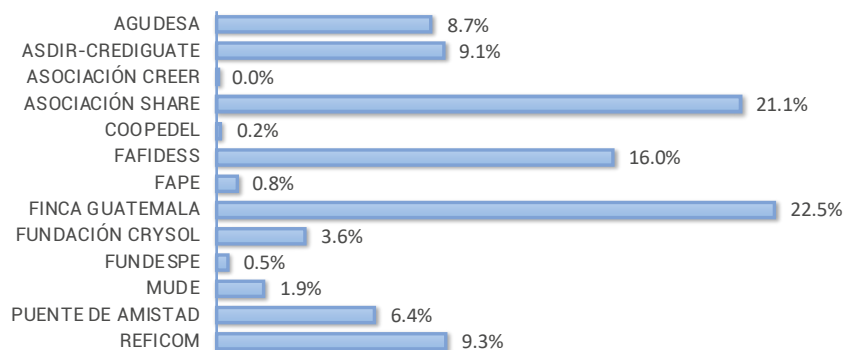
INSTITUCIONES MICROFINANCIERAS ASOCIADAS A REDIMIF  
**DATOS GENERALES INSTITUCIONALES**  
 Al 31 de Diciembre 2017

CONCEPTO	AGUESA	ASDIR CREDIGUATE	ASOCIACIÓN CREER	ASOCIACIÓN SHARE	COPEDEL	FAFIDESS	FAPE	FINCA GUATEMALA	FUNDACIÓN CRYSOL	FUNDESPE	MUDE	PUENTE DE AMISTAD	REFICOM
<b>INFORMACIÓN DE PERSONAL</b>													
Número de Oficiales de Crédito	82	37	2	133	2	105	20	185	13	3	16	63	21
Oficiales Crédito al Total de Empleados	55.4%	40.7%	100.0%	52.6%	28.6%	47.3%	62.5%	46.8%	50.0%	30.0%	66.7%	42.3%	43.8%
<b>INDICADORES DE GÉNERO</b>													
Clientes Mujeres/Clientes Totales	80.9%	65.6%	74.6%	67.3%	25.4%	90.0%	81.0%	83.5%	69.0%	81.1%	88.8%	100.0%	41.6%
Cartera Mujeres/Cartera Total	80.9%	41.0%	83.0%	67.0%	33.0%	90.0%	81.0%	83.0%	85.0%	81.0%	89.4%	100.0%	38.0%
<b>PARTICIPACIÓN RURAL</b>													
Cartera Rural/Cartera Total	37.0%	70.0%	100.0%	90.0%	25.0%	95.0%	70.0%	75.0%	66.5%	75.0%		65.0%	97.0%
Clientes Rurales/Clientes Totales	37.5%	70.0%	100.0%	90.0%	23.8%	95.0%	70.0%	75.0%	66.0%	75.0%		65.0%	97.0%
<b>INDICADORES DE ESCALA</b>													
Préstamo Promedio (USD)	648.9	2,411.0	301.5	812.8	1,282.8	626.9	295.4	840.7	928.2	1,335.4	434.4	365.2	3,893.2
Número de Clientes/Oficial de Crédito	196	123	30	235	95	292	167	174	358	141	336	334	136
Cartera por Oficial de Crédito	127,198.0	297,400.7	8,894.0	190,821.8	121,227.5	182,935.2	49,330.4	146,229.6	332,722.1	188,730.0	146,138.4	122,040.0	530,031.0
<b>INDICADORES DE DESEMPEÑO FINANCIERO</b>													
Cartera de préstamos / Total de activos	92.8%	63.6%		85.1%	73.5%	98.6%	48.7%	70.7%	93.1%	81.7%	97.3%	69.8%	84.2%
Gasto por Cliente	146.7	222.9		250.2	267.2	168.1	119.0	298.5	168.7	350.5	65.1	238.0	225.5
Cartera en Riesgo mayor a 30 días	4.6%	1.7%		3.6%	1.0%	4.4%	7.5%	3.5%	3.6%	8.7%	41.8%	1.6%	1.9%
Patrimonio/Activo total	22.2%	18.9%		43.3%	40.6%	70.8%	40.0%	23.0%	70.8%	65.0%	93.3%	48.8%	34.0%
Gastos Operacionales / Cartera Bruta	22.6%	9.3%		31.1%	20.8%	27.2%	40.3%	37.4%	18.9%	26.3%	15.6%	66.8%	6.1%

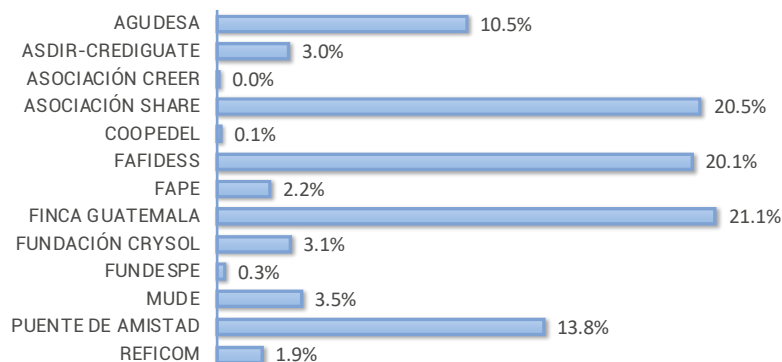
INSTITUCIONES MICROFINANCIERAS ASOCIADAS A REDIMIF  
**DATOS DE CARTERA Y CLIENTES**  
 Al 31 de Diciembre 2017

INSTITUCIONES	SEDE	AGENCIAS	CLIENTES	CARTERA (MILES US\$)	
AGUDESA	Chimaltenango	10	16,073	10,430.2	8.7%
ASDIR-CREDIGUATE	Totonicapán	9	4,564	11,003.8	9.1%
ASOCIACIÓN CREER	Sacatepéquez	1	59	17.8	0.0%
ASOCIACIÓN SHARE	Sacatepéquez	25	31,224	25,379.3	21.1%
COOPEDEL	Quiché	2	189	242.5	0.2%
FAFIDESS	Ciudad Guatemala	22	30,642	19,208.2	16.0%
FAPE	Ciudad Guatemala	2	3,340	986.6	0.8%
FINCA GUATEMALA	Ciudad Guatemala	29	32,177	27,052.5	22.5%
FUNDACIÓN CRYSQL	Jalapa	2	4,660	4,325.4	3.6%
FUNDESPE	Quetzaltenango	3	424	566.2	0.5%
MUDE	Ciudad Guatemala	2	5,383	2,338.2	1.9%
PUENTE DE AMISTAD	Sololá	7	21,055	7,688.5	6.4%
REFICOM	Totonicapán	16	2,859	11,130.6	9.3%
<b>TOTAL</b>		<b>130</b>	<b>152,649</b>	<b>120,369.8</b>	<b>100.0%</b>

### PARTICIPACIÓN EN CARTERA



### PARTICIPACIÓN DE CLIENTES



# INSTITUCIONES MICROFINANCIERAS ASOCIADAS A REDIMIF

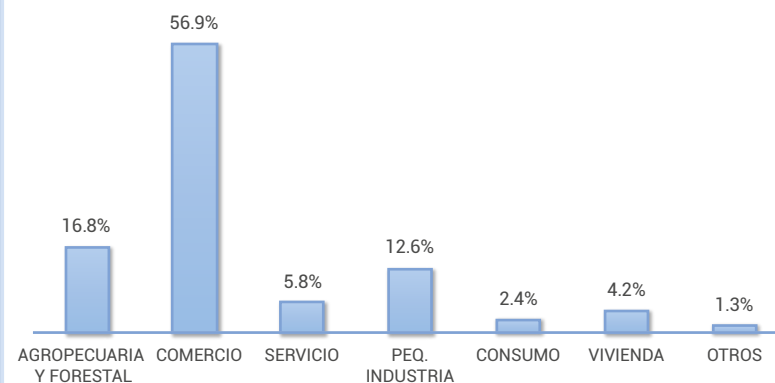
## DISTRIBUCIÓN DE CLIENTES y CARTERA POR ACTIVIDAD ECONÓMICA

Al 31 de Diciembre 2017

Clientes

INSTITUCIONES	AGROPECUARIA Y FORESTAL	COMERCIO	SERVICIO	PEQ. INDUSTRIA	CONSUMO	VIVIENDA	OTROS	TOTAL
AGUDESA	3,486	11,326	58	1,203				16,073
ASDIR-CREDIGUATE	14	2,256	661	508	4	1,121		4,564
ASOCIACIÓN CREER	59							59
ASOCIACIÓN SHARE	14,115	8,260	454	4,284	607	3,504		31,224
COPEDEL	3	173	2		8	3		189
FAFIDESS	2,145	15,088	1,839	6,128	2,691	1,219	1,532	30,642
FAPE	181	1,940	794	393		32		3,340
FINCA GUATEMALA		28,595	2,370	1,212				32,177
FUNDACIÓN CRY SOL	1,530	2,801	14	21	213	81		4,660
FUNDESPE		235	121		29	39		424
MUDE		4,509	304	400		170		5,383
PUENTE DE AMISTAD	3,927	10,812	1,387	4,565			364	21,055
REFICOM	252	927	852	458	72	285	13	2,859
<b>TOTAL</b>	<b>25,712</b>	<b>86,922</b>	<b>8,856</b>	<b>19,172</b>	<b>3,624</b>	<b>6,454</b>	<b>1,909</b>	<b>152,649</b>
	16.8%	56.9%	5.8%	12.6%	2.4%	4.2%	1.3%	100.0%

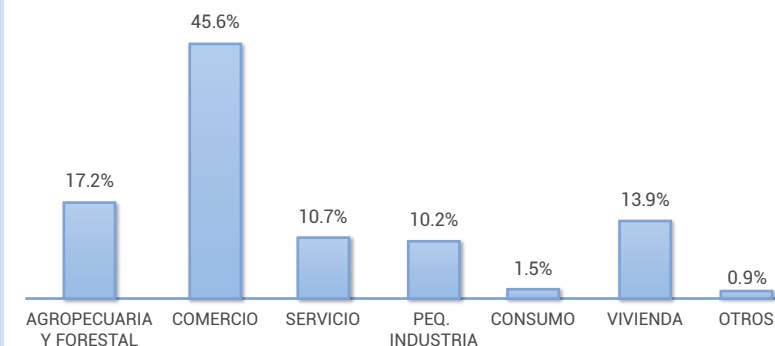
DISTRIBUCIÓN DE CLIENTES POR ACTIVIDAD ECONÓMICA



Cartera (Miles de dólares)

INSTITUCIONES	AGROPECUARIA Y FORESTAL	COMERCIO	SERVICIO	PEQ. INDUSTRIA	CONSUMO	VIVIENDA	OTROS	TOTAL
AGUDESA	4,478.0	5,247.1	160.7	544.4				10,430.2
ASDIR-CREDIGUATE	332.0	2,115.4	2,456.0	1,131.5	4.5	4,964.5		11,003.8
ASOCIACIÓN CREER	17.8							17.8
ASOCIACIÓN SHARE	10,229.7	5,398.4	926.5	1,999.3	540.2	6,285.3		25,379.3
COPEDEL	3.7	221.1	3.9		11.3	2.4		242.5
FAFIDESS	1,344.6	9,006.6	949.1	3,841.6	832.0	2,370.5	863.8	19,208.2
FAPE	49.3	611.7	246.7	59.2		19.7		986.6
FINCA GUATEMALA		21,411.9	4,861.4	779.2				27,052.5
FUNDACIÓN CRY SOL	1,724.8	2,127.4	61.8	28.6	210.8	172.0		4,325.4
FUNDESPE		330.2	85.9		86.4	63.8		566.2
MUDE		888.0	399.8	725.1		325.3		2,338.2
PUENTE DE AMISTAD	1,421.3	4,024.4	465.2	1,677.4			100.3	7,688.5
REFICOM	1,048.7	3,500.7	2,259.2	1,538.4	115.7	2,521.5	146.5	11,130.6
<b>TOTAL</b>	<b>20,649.8</b>	<b>54,882.8</b>	<b>12,876.0</b>	<b>12,324.8</b>	<b>1,800.9</b>	<b>16,725.0</b>	<b>1,110.5</b>	<b>120,369.8</b>
	17.2%	45.6%	10.7%	10.2%	1.5%	13.9%	0.9%	100.0%

DISTRIBUCIÓN DE CARTERA POR ACTIVIDAD ECONÓMICA

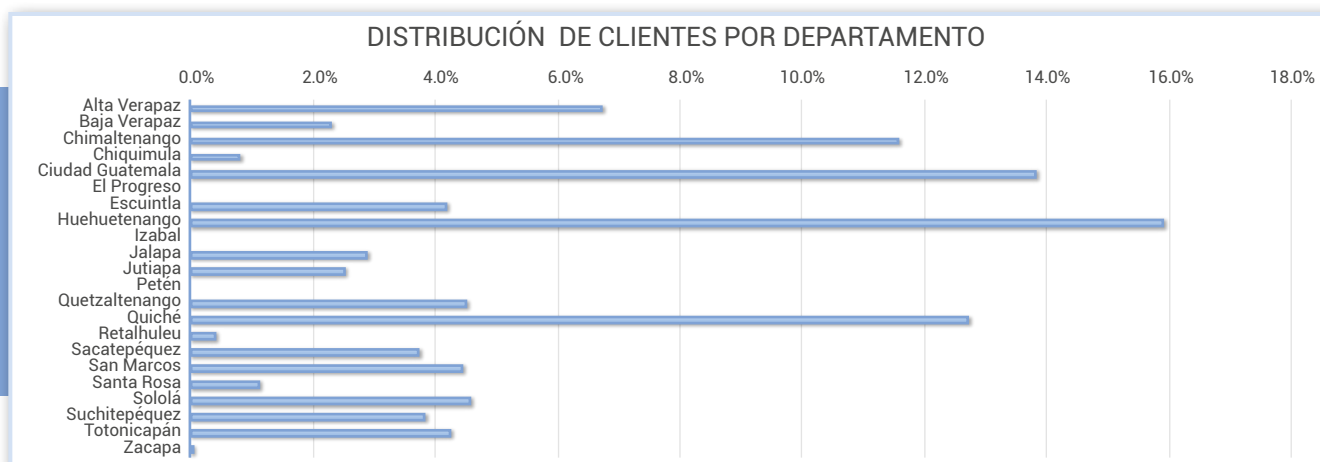


# INSTITUCIONES MICROFINANCIERAS ASOCIADAS A REDIMIF

## DISTRIBUCIÓN DE CLIENTES POR DEPARTAMENTO

Al 31 de Diciembre 2017

DEPARTAMENTOS	AGUDESA	ASDIR CREDIGUATE	ASOCIACIÓN CREER	ASOCIACIÓN SHARE	COOPEDEL	FAFIDESS	FAPE	FINCA GUATEMALA	FUNDACIÓN CRYSOL	FUNDESPE	MUDE	PUENTE DE AMISTAD	REFICOM	TOTAL	
Alta Verapaz				2,973		5,905	71	1,298	1					10,248	6.7%
Baja Verapaz				3,040				409	2			4		3,455	2.3%
Chimaltenango	5,014			4,787		3,404	1,213	708	732		550	1,255		17,663	11.6%
Chiquimula								918	248			1		1,167	0.8%
Ciudad Guatemala	6,909			2,888		53	655	8,037			2,361	208		21,111	13.8%
El Progreso									3					3	0.0%
Escuintla	602							5,298			477	1		6,378	4.2%
Huehuetenango		1,038		9,306		7,823		3,117			301	2,318	356	24,259	15.9%
Izabal														-	0.0%
Jalapa								1,520	2,858					4,378	2.9%
Jutiapa				1,945				1,197	662					3,804	2.5%
Petén														-	0.0%
Quetzaltenango	241					2,858		1,804		151		1,628	155	6,837	4.5%
Quiché	349	597		5,602	189	6,528		1,874	10			4,234		19,383	12.7%
Retalhuleu										110		460		570	0.4%
Sacatepéquez	403		59	390		2,604	1,401		49			777		5,683	3.7%
San Marcos	2,534	458				867		713		163		2,009		6,744	4.4%
Santa Rosa	1			293				1,328	73					1,695	1.1%
Sololá	20	309				600		1,766	3			4,185	86	6,969	4.6%
Suchitepéquez		780						1,525			1,694	1,832		5,831	3.8%
Totonicapán		1,382						665				2,143	2,262	6,452	4.2%
Zacapa									19					19	0.0%
<b>TOTAL</b>	<b>16,073</b>	<b>4,564</b>	<b>59</b>	<b>31,224</b>	<b>189</b>	<b>30,642</b>	<b>3,340</b>	<b>32,177</b>	<b>4,660</b>	<b>424</b>	<b>5,383</b>	<b>21,055</b>	<b>2,859</b>	<b>152,649</b>	<b>100.0%</b>



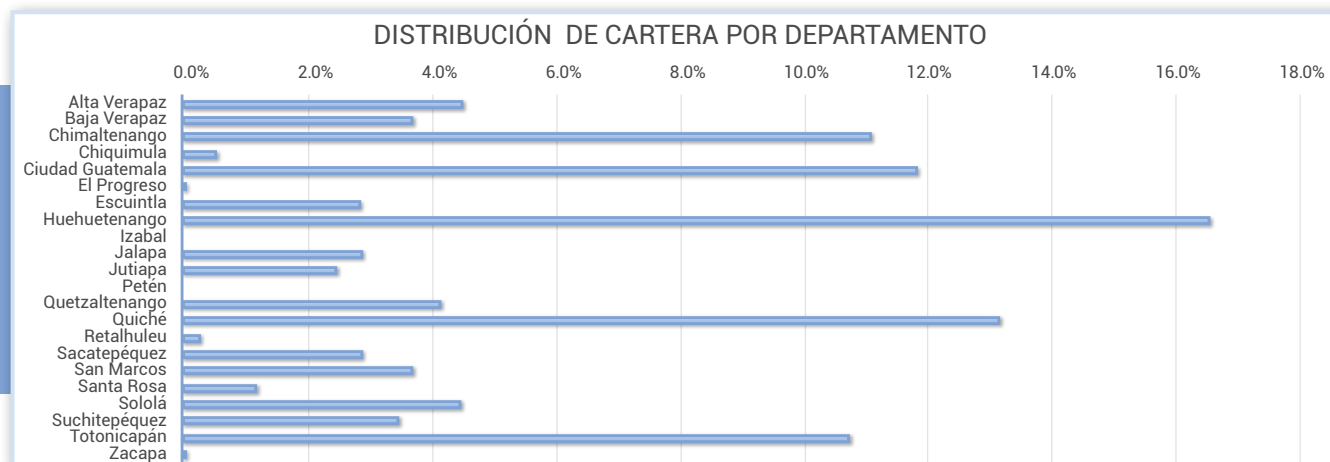
# INSTITUCIONES MICROFINANCIERAS ASOCIADAS A REDIMIF

## DISTRIBUCIÓN DE CARTERA POR DEPARTAMENTO

Al 31 de Diciembre 2017

DEPARTAMENTOS	AGUDESA	ASDIR CREDIGUATE	ASOCIACIÓN CREER	ASOCIACIÓN SHARE	COOPEDEL	FAFIDESS	FAPE	FINCA GUATEMALA	FUNDACIÓN CRYSOL	FUNDESPE	MUDE	PUENTE DE AMISTAD	REFICOM	TOTAL	
Alta Verapaz				1,649.8		2,369.4	9.9	1,361.6	2.7					5,393.4	4.5%
Baja Verapaz				3,757.5				606.6	37.5			0.6		4,402.2	3.7%
Chimaltenango	4,696.4			3,555.1		2,687.3	286.1	764.5	657.2		205.3	444.1		13,296.0	11.1%
Chiquimula								490.5	128.5			0.3		619.3	0.5%
Ciudad Guatemala	3,587.0			2,560.3		109.5	246.7	6,532.6			1,112.6	58.1		14,206.7	11.8%
El Progreso									26.7					26.7	0.0%
Escuintla	323.1							2,846.1			246.7	0.4		3,416.3	2.8%
Huehuetenango		1,462.3		7,657.1		4,771.0		3,643.7			467.2	680.2	1,194.6	19,876.1	16.5%
Izabal														-	0.0%
Jalapa								816.4	2,619.2					3,435.6	2.9%
Jutiapa				1,861.0				717.6	387.7					2,966.4	2.5%
Petén														-	0.0%
Quetzaltenango	78.5					1,565.9		1,439.5		239.7		609.1	1,035.3	4,968.0	4.1%
Quiché	174.6	2,217.5		3,848.5	242.5	4,648.8		2,792.8	183.5			1,691.1		15,799.3	13.1%
Retalhuleu										179.9		120.2		300.0	0.3%
Sacatepéquez	251.4		17.8	251.9		2,130.9	444.0		118.7			252.5		3,467.1	2.9%
San Marcos	1,305.1	931.5				575.5		869.7		146.6		604.6		4,433.0	3.7%
Santa Rosa	1.0			238.0				1,079.5	56.2					1,374.7	1.1%
Sololá	13.1	1,209.6				349.9		1,452.8	97.9			1,893.2	340.4	5,356.8	4.5%
Suchitepéquez		2,199.8						1,053.5			306.5	586.3		4,146.1	3.4%
Totonicapán		2,983.2						584.9				747.9	8,560.4	12,876.4	10.7%
Zacapa									9.7					9.7	0.0%
<b>TOTAL</b>	<b>10,430.2</b>	<b>11,003.8</b>	<b>17.8</b>	<b>25,379.3</b>	<b>242.5</b>	<b>19,208.2</b>	<b>986.6</b>	<b>27,052.5</b>	<b>4,325.4</b>	<b>566.2</b>	<b>2,338.2</b>	<b>7,688.5</b>	<b>11,130.6</b>	<b>120,369.8</b>	<b>100.0%</b>

(Miles de dólares)



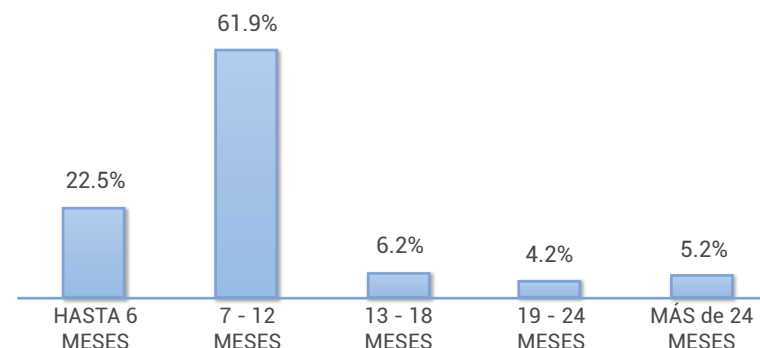


INSTITUCIONES MICROFINANCIERAS ASOCIADAS A REDIMIF  
DISTRIBUCIÓN DE CLIENTES Y CARTERA POR PLAZOS  
Al 31 de Diciembre 2017

Clientes

INSTITUCIONES	HASTA 6 MESES	7 - 12 MESES	13 - 18 MESES	19 - 24 MESES	MÁS de 24 MESES	TOTAL
AGUDESA	4,283	10,522	842	393	33	16,073
ASDIR-CREDIGUATE	49	2,183	366	773	1,193	4,564
ASOCIACIÓN CREER	14				45	59
ASOCIACIÓN SHARE	10,421	14,345	2,299	1,414	2,745	31,224
COOPEDEL				189		189
FAFIDESS	1,199	23,742	3,133	1,178	1,390	30,642
FAPE	2,249	1,091				3,340
FINCA GUATEMALA	6,208	22,459	2,107	1,030	373	32,177
FUNDACIÓN CRYSQL	20	3,314	111	390	825	4,660
FUNDESPE	35	103	95	105	86	424
MUDE	4,509	97	235	410	132	5,383
PUENTE DE AMISTAD	4,775	16,274	1	5		21,055
REFICOM	618	293	288	476	1,184	2,859
<b>TOTAL</b>	<b>34,380</b> 22.5%	<b>94,423</b> 61.9%	<b>9,477</b> 6.2%	<b>6,363</b> 4.2%	<b>8,006</b> 5.2%	<b>152,649</b> 100.0%

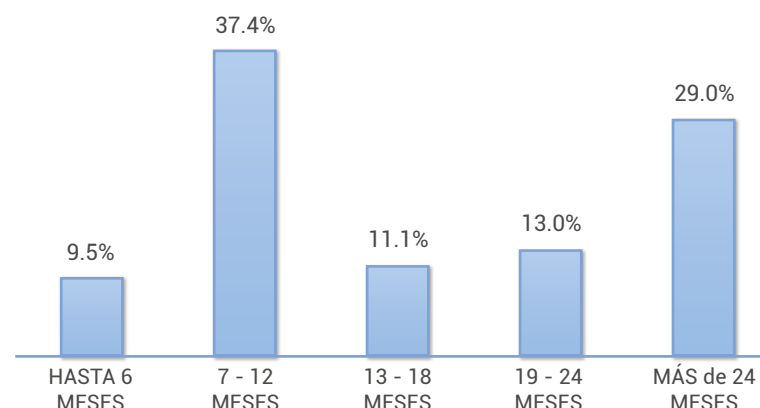
DISTRIBUCIÓN DE CLIENTES POR PLAZOS



Cartera (Miles de dólares)

INSTITUCIONES	HASTA 6 MESES	7 - 12 MESES	13 - 18 MESES	19 - 24 MESES	MÁS de 24 MESES	TOTAL
AGUDESA	1,247.6	5,460.7	1,771.4	1,639.6	311.0	10,430.2
ASDIR-CREDIGUATE	133.8	840.8	385.1	1,622.2	8,021.9	11,003.8
ASOCIACIÓN CREER	1.6				16.2	17.8
ASOCIACIÓN SHARE	4,710.7	9,457.2	3,235.7	3,103.4	4,872.4	25,379.3
COOPEDEL				242.5		242.5
FAFIDESS	671.1	8,442.4	2,628.6	2,547.3	4,918.8	19,208.2
FAPE	365.0	621.6				986.6
FINCA GUATEMALA	2,008.6	10,893.3	4,659.5	5,154.8	4,336.2	27,052.5
FUNDACIÓN CRYSQL	31.5	2,483.1	203.4	446.4	1,160.9	4,325.4
FUNDACIÓN PROGRESAR	5.9	85.1	56.4	109.1	309.7	566.2
MUDE	888.0	87.4	141.1	345.1	876.7	2,338.2
PUENTE DE AMISTAD	1,155.1	6,507.4	4.1	22.0		7,688.5
REFICOM	234.9	156.7	231.8	420.2	10,087.0	11,130.6
<b>TOTAL</b>	<b>11,453.8</b> 9.5%	<b>45,035.5</b> 37.4%	<b>13,317.2</b> 11.1%	<b>15,652.6</b> 13.0%	<b>34,910.8</b> 29.0%	<b>120,369.8</b> 100.0%

DISTRIBUCIÓN DE CARTERA POR PLAZOS

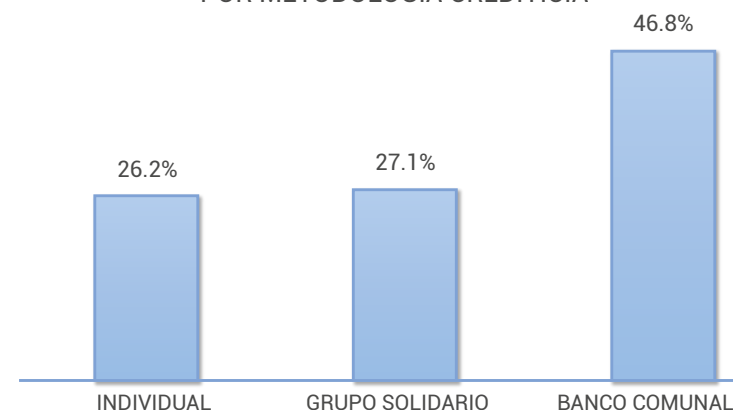


INSTITUCIONES MICROFINANCIERAS ASOCIADAS A REDIMIF  
**DISTRIBUCIÓN DE CLIENTES Y CARTERA POR METODOLOGÍA CREDITICIA**  
 Al 31 de Diciembre 2017

Clientes

INSTITUCIONES	INDIVIDUAL	GRUPO SOLIDARIO	BANCO COMUNAL	TOTAL
AGUDESA	3,691	4,270	8,112	16,073
ASDIR-CREDIGUATE	2,514	1,046	1,004	4,564
ASOCIACIÓN CREER	45	14		59
ASOCIACIÓN SHARE	10,684	16,648	3,892	31,224
COOPEDEL	189			189
FAFIDESS	8,080	17,321	5,241	30,642
FAPE	350	741	2,249	3,340
FINCA GUATEMALA	8,057		24,120	32,177
FUNDACIÓN CRY SOL	1,170	640	2,850	4,660
FUNDESPE	235	176	13	424
MUDE	874		4,509	5,383
PUENTE DE AMISTAD	1,612	31	19,412	21,055
REFICOM	2,435	424		2,859
<b>TOTAL</b>	<b>39,936</b>	<b>41,311</b>	<b>71,402</b>	<b>152,649</b>
	<b>26.2%</b>	<b>27.1%</b>	<b>46.8%</b>	<b>100.0%</b>

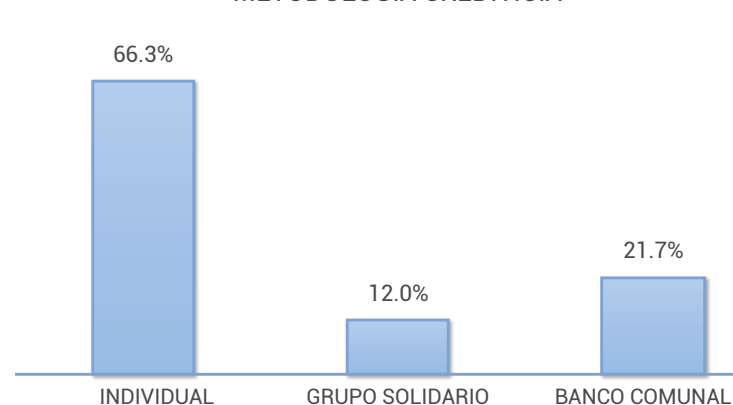
DISTRIBUCIÓN DE CLIENTES  
 POR METODOLOGÍA CREDITICIA



Cartera (Miles de dólares)

INSTITUCIONES	INDIVIDUAL	GRUPO SOLIDARIO	BANCO COMUNAL	TOTAL
AGUDESA	6,792.3	1,176.8	2,461.1	10,430.2
ASDIR-CREDIGUATE	10,510.7	251.0	242.2	11,003.8
ASOCIACIÓN CREER	16.2	1.6		17.8
ASOCIACIÓN SHARE	17,022.9	6,513.5	1,842.8	25,379.3
COOPEDEL	242.5			242.5
FAFIDESS	11,507.2	5,106.8	2,594.1	19,208.2
FAPE	374.9	246.7	365.0	986.6
FINCA GUATEMALA	18,481.2		8,571.3	27,052.5
FUNDACIÓN CRY SOL	1,924.9	381.6	2,018.9	4,325.4
FUNDACIÓN PROGRESAR	505.7	58.6	1.9	566.2
MUDE	1,450.3		888.0	2,338.2
PUENTE DE AMISTAD	488.0	41.6	7,159.0	7,688.5
REFICOM	10,475.9	654.7		11,130.6
<b>TOTAL</b>	<b>79,792.6</b>	<b>14,433.0</b>	<b>26,144.2</b>	<b>120,369.8</b>
	<b>66.3%</b>	<b>12.0%</b>	<b>21.7%</b>	<b>100.0%</b>

DISTRIBUCIÓN DE CARTERA POR  
 METODOLOGÍA CREDITICIA



INSTITUCIONES MICROFINANCIERAS ASOCIADAS A REDIMIF  
DISTRIBUCIÓN DE AGENCIAS POR DEPARTAMENTO  
Al 31 de Diciembre 2017

DEPARTAMENTOS	AGUDES A	ASDIR CREDIGUATE	ASOCIACIÓN CREER	ASOCIACIÓN SHARE	COOPEDEL	FAFIDESS	FAPE	FINCA GUATEMALA	FUNDACIÓN CRYSOL	FUNDESPE	MUDE	PUENTE DE AMISTAD	REFICOM	TOTAL	
Alta Verapaz				2		5	1	1						9	6.9%
Baja Verapaz				3				1						4	3.1%
Chimaltenango	4			3		1		1	1			1		11	8.5%
Chiquimula								1						1	0.8%
Ciudad Guatemala	2			3		1	1	7			1			15	11.5%
El Progreso															0.0%
Escuintla	1							3						4	3.1%
Huehuetenango		2		4		5		3			1	1	2	18	13.9%
Izabal															0.0%
Jalapa								1	1					2	1.5%
Jutiapa				2				1						3	2.3%
Petén															0.0%
Quetzaltenango						1		2		1		1	1	6	4.6%
Quiché		2		6	1	4		2				1		16	12.3%
Retalhuleu										1				1	0.8%
Sacatepéquez	1		1	1		2								5	3.9%
San Marcos	2	1				1		1		1		1		7	5.4%
Santa Rosa				1				2						3	2.3%
Sololá		1				1		1				1		4	3.1%
Suchitepéquez		1						1				1		3	2.3%
Totonicapán		2				1		1					13	17	13.1%
Zacapa					1									1	0.8%
<b>Total</b>	<b>10</b>	<b>9</b>	<b>1</b>	<b>25</b>	<b>2</b>	<b>22</b>	<b>2</b>	<b>29</b>	<b>2</b>	<b>3</b>	<b>2</b>	<b>7</b>	<b>16</b>	<b>130</b>	<b>100.0%</b>



ASOCIACIÓN DE ORGANIZACIONES DE MICROFINANZAS EL SALVADOR



## ASOCIACIÓN DE ORGANIZACIONES DE MICROFINANZAS EL SALVADOR (ASOMI)



Afiliadas: 14  
Sucursales: 109

### Misión

Somos la entidad gremial líder de la Industria de las Microfinanzas en El Salvador, que vela por los intereses comunes de sus miembros, mediante la representación gremial y el fortalecimiento institucional de sus asociadas y de la industria en general, brindando servicios de calidad con equidad y sostenibilidad financiera y social.

### Visión

Una Industria de Microfinanzas que crece en forma sostenible y contribuye a cambios positivos en la situación de los empresarios de la micro y pequeña empresa de El Salvador.

### Objetivos Estratégicos de ASOMI

- Incidencia gremial: Incidir a nivel nacional ante los desafíos y retos del entorno, que impactan el trabajo de las Instituciones de Microfinanzas miembros de ASOMI y de la industria en general.
- Transparencia del sector: Lograr un nivel de transparencia y cumplimiento de compromisos, que genere confianza desde y hacia ASOMI y sus miembros, para consolidar las relaciones y acciones entre los actores principales que influyen en la industria.
- Nuevos productos y servicios: Promover el fortalecimiento de las IMF a través de la innovación o mejora de productos y servicios financieros que contribuyan a la sostenibilidad, diversificación y ampliación de la oferta de productos y servicios de los miembros de ASOMI.
- Desarrollo del talento humano: Fortalecer la capacidad humana e institucional de los miembros de ASOMI y por extensión su eficiencia y sostenibilidad.
- Fortalecimiento institucional y sostenibilidad de ASOMI: Lograr en los servicios brindados la calidad deseada, contribuyendo así a la sostenibilidad de la gremial en el mediano plazo.

**Presidente de la Red:** Lic. Jorge Misael Pozo

**Director Ejecutivo:** Lic. Franklin Montano

**Correo electrónico:** asomi@asomi.org.sv

**Página web:** www.asomi.org.sv

**Teléfono:** (503) 2206-7800

**Dirección de Oficina:** 12 Calle Poniente No.2124, Colonia Flor Blanca, San Salvador.

**La Asociación de Organizaciones de Microfinanzas El Salvador, ASOMI,** fue legalmente constituida el 8 de abril de 1999. Surgió a raíz de la visión de representación gremial de tres ONG con Programas de Microcrédito: Fundación Salvadoreña de Apoyo Integral (FUSAI), Asociación Génesis y Fundación José Napoleón Duarte (FJND). Cuenta con 123,340 clientes activos, de los cuales el 58.2% son mujeres. El monto de la cartera de crédito asciende a 264.47 millones de dólares de los cuales el 54.8% está colocado en el área rural.

### Entorno Macroeconómico

El mayor dinamismo de la economía mundial durante el 2017 creó un ambiente externo favorable para la economía salvadoreña, estimándose un crecimiento económico del 2.4% para el año 2017, influenciado principalmente por la actividad industrial y agropecuaria que compensó la leve reducción del sector servicios. Al finalizar el 2017, las exportaciones de bienes acumularon US\$ 5,760 millones con un crecimiento interanual del 6.3%, siendo este porcentaje el más alto en los últimos cinco años. Las importaciones de bienes acumularon US\$ 10,593 millones, lo que representa un crecimiento del 7.8% con respecto al 2016. Las remesas superaron los US\$ 5,000 millones (monto equivalente al 15.8% del Ingreso Nacional Bruto Disponible), registrando un crecimiento del 9.7% con relación al 2016, debido especialmente al buen desempeño de la economía estadounidense. Por otro lado, la economía familiar se benefició con la reducción del costo de vida, ante una inflación anual estable, la cual hasta octubre 2017 se mantuvo en 1.4%.

*Fuente: Banco Central de la Reserva de El Salvador, 2017.*

# EL SALVADOR

**Sociedad Cooperativa de Ahorro y Microcrédito de R.L. de C.V. (AMC EL SALVADOR)**

Ciudad Sede: San Miguel  
 Dirección: 8a. Calle Oriente y 4a. Av. Norte # 203, San Miguel.  
 Teléfono: (503) 2682-1600  
 Página Web: www.amc.com.sv  
 Correo Electrónico: jmoreno@amc.com.sv  
 Director Ejecutivo/Gte. General: Juan Luis Moreno  
 No. Sucursal: 14

**Asociación Salvadoreña de Extencionistas Empresariales del INCAE (ASEI)**

Ciudad Sede: San Salvador  
 Dirección: Diagonal Dr. Arturo Romero N. 231, Colonia Médica, El Salvador.  
 Teléfono: (503) 2200-9009  
 Página Web: www.asei-sv.org  
 Correo Electrónico: aseisv@yahoo.com  
 Director Ejecutivo/Gte. General: Ricardo Segovia  
 No. Sucursal: 9

**Sociedad Cooperativa Agil y Confiable de R. L. (AyC de R.L.)**

Ciudad Sede: Santa Ana  
 Dirección: Urbanización Villas del Mediterráneo  
 Teléfono: (503) 2440 4166  
 Página Web: www.aycderl.com  
 Correo Electrónico: procesos@aycderl.com  
 Director Ejecutivo/Gte. General: Noe O. Manzanares  
 No. Sucursal: 6

**Credicampo S.C. de R. L. de C.V. (CREDICAMPO)**

Ciudad Sede: San Miguel  
 Dirección: 14 Calle Pte. Block 6, casa 20-21, Col. Hirleman, San Miguel.  
 Teléfono: (503) 2609-6600  
 Página Web: www.credicampo.com.sv  
 Correo Electrónico: brigido.garcia@credicampo.com.sv  
 Director Ejecutivo/Gte. General: Brigido García  
 No. Sucursal: 13

**Fundación para el Autodesarrollo de la Micro y Pequeña Empresa (FADEMYPE)**

Ciudad Sede: San Salvador  
 Dirección: 21 Avenida Norte y 25 Calle Poniente No. 1205 Colonia Layco, San Salvador.  
 Teléfono: (503) 2234-0300  
 Página Web: www.fademype.org.sv  
 Correo Electrónico: mlopez@fademype.org.sv  
 Director Ejecutivo/Gte. General: Miguel López  
 No. Sucursal: 3

**Fomenta, S.C. de R.L. de C.V. (FOMENTA)**

Ciudad Sede: San Vicente  
 Dirección: 2ª Avenida Sur N°11 Barrio San Francisco San Vicente, San Vicente.  
 Teléfono: (503) 2393-5843  
 Página Web: www.fomenta.com.sv  
 Correo Electrónico: c.montoya@fomenta.com.sv  
 Director Ejecutivo/Gte. General: Jorge Misael Pozo  
 No. Sucursal: 1

**Fundación Salvadoreña de Apoyo Integral (FUSAI)**

Ciudad Sede: San Salvador  
 Dirección: Calle Nueva N° 1 # 3733 Col. Escalón San Salvador  
 Teléfono: (503) 2555-1000  
 Página Web: www.fusai.org.sv  
 Correo Electrónico: erika.burgos@grupofusai.org  
 Director Ejecutivo/Gte. General: Luis Antonio Castillo Rivas  
 No. Sucursal: 6

**Asociación Hábitat para la Humanidad El Salvador (HPHES)**

Ciudad Sede: San Salvador  
 Dirección: Colonia General Arce, Calle Jorge Domínguez, N°H-4, San Salvador.  
 Teléfono: (503) 2510-6400  
 Página Web: www.habitatelsalvador.org.sv  
 Correo Electrónico: informacion@habitatelsalvador.org.sv  
 Director Ejecutivo/Gte. General: Joaquín Ernesto Tobar Abarca  
 No. Sucursal: 9





**Información de Referencias Crediticias en Red, S. A. de C.V. (INFORED)**

Ciudad Sede: San Salvador  
 Dirección: Colonia Ávila, Calle "A" y Pasaje 3, # 108, San Salvador.  
 Teléfono: (503) 2213-3000  
 Página Web: [www.infored.com.sv](http://www.infored.com.sv)  
 Correo Electrónico: [info@infored.com.sv](mailto:info@infored.com.sv)  
 Director Ejecutivo/Gte. General: Nidia Lisseth Guevarra Carbajal  
 No. Sucursal: 3

**Micronegocios S.A. de C.V. (MICRÉDITO)**

Ciudad Sede: San Salvador  
 Dirección: Tercera Calle Poniente # 945, San Salvador.  
 Teléfono: (503) 2501-7474  
 Página Web: [www.micredito.com.sv](http://www.micredito.com.sv)  
 Correo Electrónico: [admon.mn@gmail.com](mailto:admon.mn@gmail.com)  
 Director Ejecutivo/Gte. General: María Cristina Duarte  
 No. Sucursal: 3

**Asociación para la Organización y Educación Empresarial Femenina de El Salvador (OEF)**

Ciudad Sede: San Vicente  
 Dirección: Lotificación Vaquerano No. 25, San Vicente, El Salvador.  
 Teléfono: (505) 2393-0112  
 Página Web: [www.oefes.org](http://www.oefes.org)  
 Correo Electrónico: [direccionoef@oefes.org](mailto:direccionoef@oefes.org)  
 Director Ejecutivo/Gte. General: Emma Dinora Mendez Quintanilla  
 No. Sucursal: 4

**Optima Servicios Financieros, S.A. de C.V. (OPTIMA)**

Ciudad Sede: San Salvador  
 Dirección: 75 Av. Norte y 9ª calle poniente # 536 Col. Escalon, San Salvador.  
 Teléfono: (503) 2205-9000  
 Página Web: [www.optima.com.sv](http://www.optima.com.sv)  
 Correo Electrónico: [gustavo.simán@optima.com.sv](mailto:gustavo.simán@optima.com.sv)  
 Director Ejecutivo/Gte. General: Gustavo Simán  
 No. Sucursal: 12

**Sociedad Cooperativa PADECOMSMCREDITO de R.L. de C.V. (PADECOMSMCREDITO)**

Ciudad Sede: Morazán  
 Dirección: Avenida Presbítero, Norberto Cruz, Barrio La Soledad, #11 frente a ISSS, San Francisco Gotera Morazán.  
 Teléfono: (503) 2668-8700  
 Página Web: [www.padecomsmcredito.com.sv](http://www.padecomsmcredito.com.sv)  
 Correo Electrónico: [alexander.reyes@padecomsmcredito.com.sv](mailto:alexander.reyes@padecomsmcredito.com.sv)  
 Director Ejecutivo/Gte. General: José Alexander Rodríguez  
 No. Sucursal: 6

**Sociedad de Ahorro y Crédito Apoyo Integral, S.A. (SAC INTEGRAL)**

Ciudad Sede: San Salvador  
 Dirección: Alameda Roosevelt y 47 Avenida Sur, Colonia Flor Blanca, San Salvador.  
 Teléfono: (503) 2250-6000  
 Página Web: [www.integral.com.sv](http://www.integral.com.sv)  
 Correo Electrónico: [oficina.central@integral.com.sv](mailto:oficina.central@integral.com.sv)  
 Director Ejecutivo/Gte. General: Juan Pablo Meza  
 No. Sucursal: 26



ASOCIACIÓN DE ORGANIZACIONES DE MICROFINANZAS DE EL SALVADOR  
**DATOS GENERALES INSTITUCIONALES**  
 Al 31 de Diciembre 2017

CONCEPTO	AMC	ASEI	AyC de R.L.	CREDICAMPO	FADEMYPE	FOMENTA	FUSAI	HPHES	OEF	OPTIMA	PADECOMSM- CREDITO	SAC INTEGRAL
<b>INFORMACIÓN DEL PERSONAL</b>												
Número de Oficiales de Crédito	74	91	31	77	13	6	24	32	6	81	38	143
Oficiales Crédito al Total de Empleados	44.1%	53.2%	38.3%	43.0%	48.2%	37.5%	32.0%	22.5%	35.3%	38.9%	38.8%	37.0%
<b>INDICADORES DE GÉNERO</b>												
Clientes Mujeres/Clientes Totales	57.6%	85.2%	76.9%	44.2%	68.1%	54.5%	66.4%	51.0%	64.5%	59.3%	48.5%	49.0%
Cartera Mujeres/Cartera Total	47.0%	85.2%	76.9%	48.7%	50.4%	49.0%	66.0%	51.0%	45.9%	29.1%	48.7%	49.0%
<b>PARTICIPACIÓN RURAL</b>												
Cartera Rural/Cartera Total	65.2%	5.4%		76.4%	9.0%	39.0%	61.6%	60.0%	58.0%	16.7%	59.0%	59.6%
Clientes Rurales/Clientes Totales	70.6%	6.4%		77.7%	9.4%	45.5%	61.6%	60.0%	79.2%	26.6%	35.8%	59.6%
<b>INDICADORES DE ESCALA</b>												
Préstamo Promedio (USD)	1,731.6	405.6	361.4	1,580.5	870.0	1,212.5	328.5	2,759.5	2,088.1	3,757.6	1,485.8	5,477.6
Número de Clientes/Oficial de Crédito	191	224	133	324	157	218	232	410	350	108	230	127
Cartera por Oficial de Crédito	330,195.1	91,045.3	48,222.4	511,889.9	136,193.3	263,710.9	76,161.0	1,132,669.0	730,828.7	406,882.9	341,026.4	693,124.1
<b>INDICADORES DE DESEMPEÑO FINANCIERO</b>												
Cartera de préstamos / Total de activos	80.9%	80.4%	60.8%	91.0%	67.5%	62.0%	13.1%	97.0%	86.5%	80.9%	83.0%	81.1%
Gasto por Cliente	316.7	130.8	266.3	267.3	316.7	292.7	114.9	281.3	220.6	547.7	243.6	612.1
Cartera en Riesgo mayor a 30 días	3.6%	2.3%	9.1%	1.4%	6.9%	5.0%	11.2%	6.5%	10.5%	2.3%	3.2%	3.1%
Patrimonio/Activo total	18.9%	37.3%	7.8%	21.9%	64.1%	26.7%	93.7%	70.9%	65.5%	15.3%	21.9%	14.2%
Gastos Operacionales / Cartera Bruta	19.3%	29.1%	73.7%	15.7%	28.9%	24.1%	33.9%	10.6%	10.6%	17.2%	16.4%	11.2%

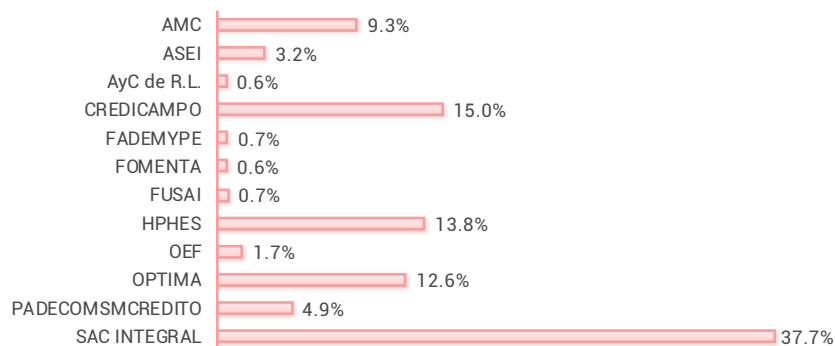
## INSTITUCIONES MICROFINANCIERAS ASOCIADAS A ASOMI

### DATOS DE CARTERA Y CLIENTES

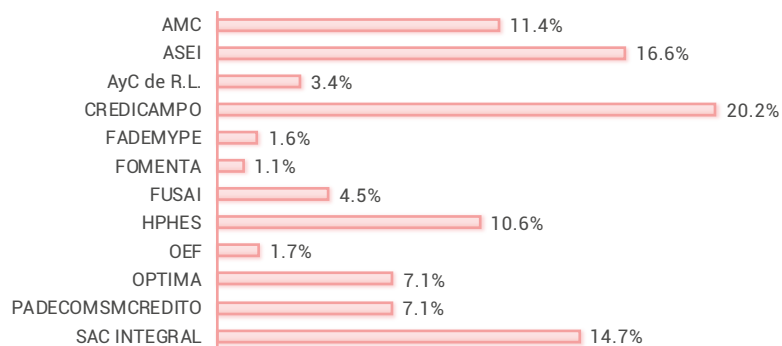
Al 31 de Diciembre 2017

	INSTITUCIONES	SEDE	AGENCIAS	CLIENTES	CARTERA (MILES US\$)	
	AMC	San Miguel	14	14,111	24,434.4	9.3%
	ASEI	San Salvador	9	20,427	8,285.1	3.2%
	AyC de R.L.	Santa Ana	6	4,137	1,494.9	0.6%
	CREDICAMPO	San Miguel	13	24,938	39,415.5	15.0%
	FADEMYPE	San Salvador	3	2,035	1,770.5	0.7%
	FOMENTA	San Vicente	1	1,305	1,582.3	0.6%
	FUSAI	San Salvador	6	5,564	1,827.9	0.7%
	HPHES	San Salvador	9	13,135	36,245.4	13.8%
	OEF	San Vicente	4	2,100	4,385.0	1.7%
	OPTIMA	San Salvador	12	8,771	32,957.5	12.6%
	PADECOMSMCREDITO	Morazán	6	8,722	12,959.0	4.9%
	SAC INTEGRAL	San Salvador	26	18,095	99,116.7	37.7%
	<b>TOTAL</b>		<b>109</b>	<b>123,340</b>	<b>264,474.3</b>	<b>100.0%</b>

### PARTICIPACIÓN EN CARTERA



### PARTICIPACIÓN DE CLIENTES

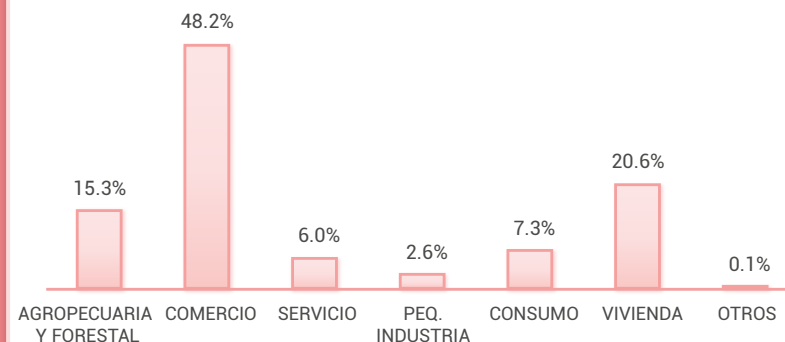


INSTITUCIONES MICROFINANCIERAS ASOCIADAS A ASOMI  
DISTRIBUCIÓN DE CLIENTES y CARTERA POR ACTIVIDAD ECONÓMICA  
Al 31 de Diciembre 2017

Clientes

INSTITUCIONES	AGROPE- CUARIA Y FORESTAL	COMERCIO	SERVICIO	PEQ. INDUSTRIA	CONSUMO	VIVIENDA	OTROS	TOTAL
AMC	1,786	5,907	972	613	3,621	1,212		14,111
ASEI	1,314	18,794				228	91	20,427
AyC de R.L.		3,771			366			4,137
CREDICAMPO	10,311	5,488	2,077	931	1,581	4,550		24,938
FADEMYPE	191	1,580	79	30		155		2,035
FOMENTA	496	349	108	91	261			1,305
FUSAI		2,453			77	3,033	1	5,564
HPHES						13,135		13,135
OEF	1	1,525	112	59	373	30		2,100
OPTIMA	295	7,072	653	182	273	296		8,771
PADECOMSMCREDITO	1,570	4,223	851	126	876	1,076		8,722
SAC INTEGRAL	2,850	8,337	2,537	1,119	1,578	1,640	34	18,095
<b>TOTAL</b>	<b>18,814</b>	<b>59,499</b>	<b>7,389</b>	<b>3,151</b>	<b>9,006</b>	<b>25,355</b>	<b>126</b>	<b>123,340</b>
	15.3%	48.2%	6.0%	2.6%	7.3%	20.6%	0.1%	100.0%

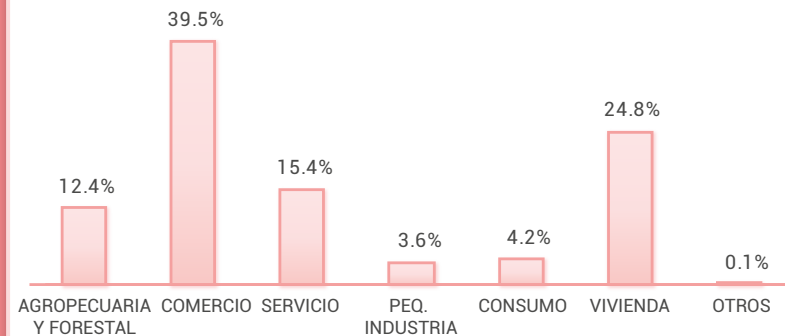
DISTRIBUCIÓN DE CLIENTES POR ACTIVIDAD ECONÓMICA



Cartera (Miles de dólares)

INSTITUCIONES	AGROPE- CUARIA Y FORESTAL	COMERCIO	SERVICIO	PEQ. INDUSTRIA	CONSUMO	VIVIENDA	OTROS	TOTAL
AMC	3,177.9	9,851.0	4,805.3	1,154.2	1,835.3	3,610.6		24,434.4
ASEI	443.2	7,592.6				171.2	78.1	8,285.1
AyC de R.L.		1,405.8			89.1			1,494.9
CREDICAMPO	12,485.5	6,169.6	5,023.8	1,220.9	3,263.3	11,252.4		39,415.5
FADEMYPE	280.9	967.0	140.6	51.9		330.1		1,770.5
FOMENTA	441.9	309.0	145.4	183.3	502.6			1,582.3
FUSAI		818.1			30.8	978.5	0.6	1,827.9
HPHES						36,245.4		36,245.4
OEF	0.2	1,670.2	236.2	130.4	1,755.1	592.9		4,385.0
OPTIMA	1,756.8	22,935.6	4,449.7	514.8	617.6	2,682.9		32,957.5
PADECOMSMCREDITO	1,923.4	5,677.7	2,040.6	157.6	882.5	2,277.2		12,959.0
SAC INTEGRAL	12,276.5	47,020.5	23,958.1	6,213.5	1,992.6	7,521.9	133.6	99,116.7
<b>TOTAL</b>	<b>32,786.2</b>	<b>104,417.0</b>	<b>40,799.8</b>	<b>9,626.7</b>	<b>10,969.0</b>	<b>65,663.2</b>	<b>212.2</b>	<b>264,474.3</b>
	12.4%	39.5%	15.4%	3.6%	4.2%	24.8%	0.1%	100.0%

DISTRIBUCIÓN DE CARTERA POR ACTIVIDAD ECONÓMICA



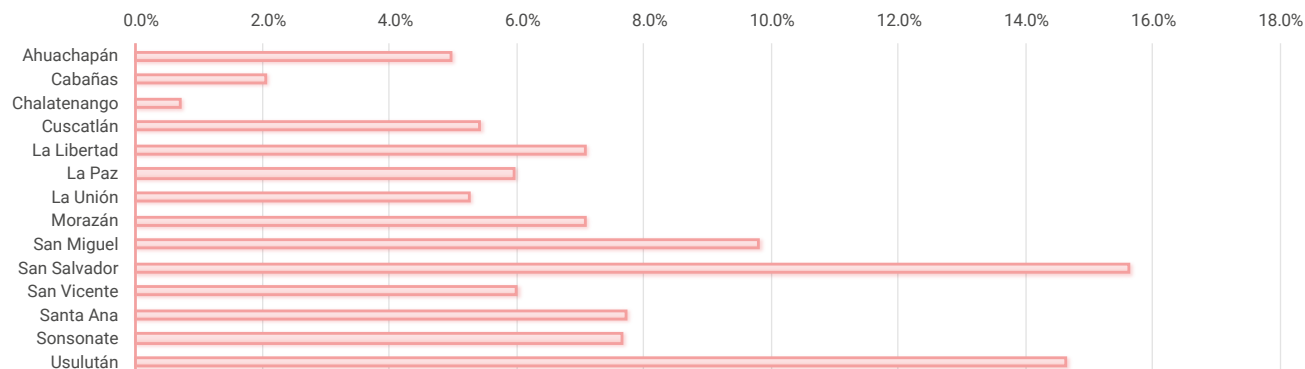
# INSTITUCIONES MICROFINANCIERAS ASOCIADAS A ASOMI

## DISTRIBUCIÓN DE CLIENTES POR DEPARTAMENTO

Al 31 de Diciembre 2017

DEPARTAMENTOS	AMC	ASEI	AyC de R.L.	CREDICAMPO	FADEMYPE	FOMENTA	FUSAI	HPHES	OEF	OPTIMA	PADECOMSM- CREDITO	SAC INTEGRAL	TOTAL	
Ahuachapán	162	1,995	1,119		33		368		3	422		2,027	6,129	5.0%
Cabañas	1,405			1,009		3	2		1	9		103	2,532	2.1%
Chalatenango	118				1		149		166	5		423	862	0.7%
Cuscatlán	770	2,960		18	307	25	719	663	14	611		615	6,702	5.4%
La Libertad	222	2,555	529		154	2	811	1,050	256	882		2,283	8,744	7.1%
La Paz	1,238			474	996	58	898	1,631	16	848		1,190	7,349	6.0%
La Unión	2,013			3,645						4		819	6,481	5.3%
Morazán	1,072			4,767						7	2,565	346	8,757	7.1%
San Miguel	1,659			6,342	1			1,254	10	349	1,494	1,002	12,111	9.8%
San Salvador	445	8,755		6	357	23	64	1,574	436	4,016		3,590	19,266	15.6%
San Vicente	1,255			1,437	150	1,192	227	1,348	636	417		713	7,375	6.0%
Santa Ana	714	1,685	1,545		15		1,069	2,459	1	600		1,459	9,547	7.7%
Sonsonate	836	2,477	944		1		1,257	1,866	7	582		1,475	9,445	7.7%
Usulután	2,202			7,240	20	2		1,290	554	19	4,663	2,050	18,040	14.6%
<b>TOTAL</b>	<b>14,111</b>	<b>20,427</b>	<b>4,137</b>	<b>24,938</b>	<b>2,035</b>	<b>1,305</b>	<b>5,564</b>	<b>13,135</b>	<b>2,100</b>	<b>8,771</b>	<b>8,722</b>	<b>18,095</b>	<b>123,340</b>	<b>100.0%</b>

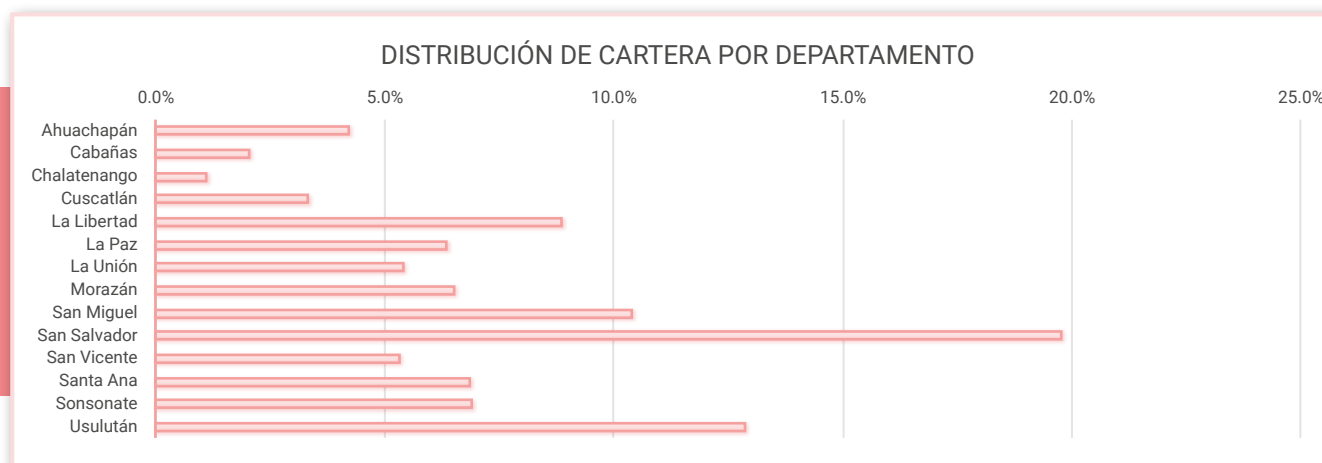
DISTRIBUCIÓN DE CLIENTES POR DEPARTAMENTO



INSTITUCIONES MICROFINANCIERAS ASOCIADAS A ASOMI  
**DISTRIBUCIÓN DE CARTERA POR DEPARTAMENTO**  
 Al 31 de Diciembre 2017

DEPARTAMENTOS	AMC	ASEI	AyC de R.L.	CREDICAMPO	FADEMYPE	FOMENTA	FUSAI	HPHES	OEF	OPTIMA	PADECOMSM CREDITO	SAC INTEGRAL	TOTAL	
Ahuachapán	272.5	563.1	361.5		19.1		107.9		8.1	1,202.8		8,665.0	11,200.0	4.2%
Cabañas	2,664.6			1,574.9		8.9	1.2		0.5	121.8		1,029.2	5,401.1	2.0%
Chalatenango	284.6				0.9		90.9		94.2	25.5		2,447.1	2,943.3	1.1%
Cuscatlán	1,299.8	1,082.4		22.3	105.4	38.8	306.2	1,485.4	76.4	1,167.7		3,253.4	8,837.7	3.3%
La Libertad	716.6	906.6	239.1		76.4	19.3	216.8	2,868.1	309.7	4,792.8		13,288.3	2,433.7	8.9%
La Paz	2,248.7			405.6	1,154.3	76.9	377.0	4,182.3	48.7	1,394.4		6,844.7	16,732.6	6.3%
La Unión	3,611.4			5,692.8						4.2		4,981.1	14,289.5	5.4%
Morazán	1,662.7			8,730.9						32.4	4,744.0	2,035.4	17,205.5	6.5%
San Miguel	3,593.8			10,116.6	0.5			3,297.9	4.9	1,024.0	2,125.9	7,280.2	27,443.8	10.4%
San Salvador	695.3	4,306.2		16.4	302.7	54.8	31.3	4,321.7	1,840.5	19,058.0		21,698.1	52,324.9	19.8%
San Vicente	1,964.0			1,313.2	87.8	1,381.5	64.8	4,015.0	1,181.1	694.5		3,429.6	14,131.6	5.3%
Santa Ana	1,254.7	516.4	511.5		7.3		283.8	6,798.8	5.4	1,576.1		7,192.6	18,146.6	6.9%
Sonsonate	1,512.2	910.5	382.8		0.3		348.0	5,295.3	24.7	1,774.6		8,064.1	18,312.6	6.9%
Usulután	2,653.3			11,542.8	15.7	2.1		3,980.9	790.7	88.8	6,089.1	8,907.9	34,071.4	12.9%
<b>TOTAL</b>	<b>24,434.4</b>	<b>8,285.1</b>	<b>1,494.9</b>	<b>39,415.5</b>	<b>1,770.5</b>	<b>1,582.3</b>	<b>1,827.9</b>	<b>36,245.4</b>	<b>4,385.0</b>	<b>32,957.5</b>	<b>12,959.0</b>	<b>99,116.7</b>	<b>264,474.3</b>	<b>100.0%</b>

(Miles de dólares)



# INSTITUCIONES MICROFINANCIERAS ASOCIADAS A ASOMI

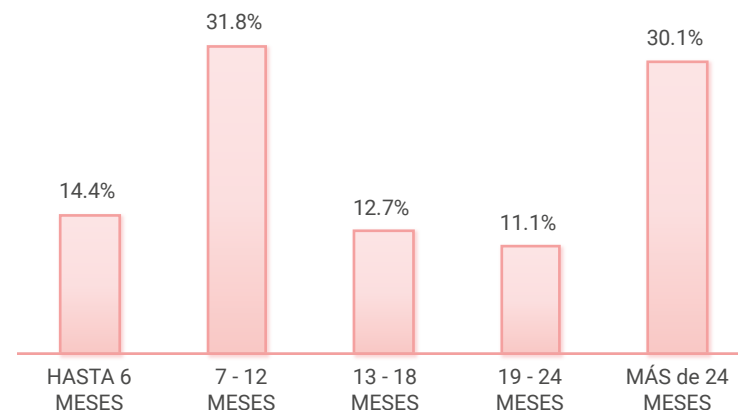
## DISTRIBUCIÓN DE CLIENTES Y CARTERA POR PLAZOS

Al 31 de Diciembre 2017

Clientes

INSTITUCIONES	HASTA 6 MESES	7 - 12 MESES	13 - 18 MESES	19 - 24 MESES	MÁS de 24 MESES	TOTAL
AMC	805	3,361	1,905	2,181	5,859	14,111
ASEI	10,937	8,867	314	220	89	20,427
AyC de R.L.	1,447	2,679	10	1		4,137
CREDICAMPO	448	9,891	4,128	4,072	6,399	24,938
FADEMYPE	821	734	196	131	153	2,035
FOMENTA	37	448	171	248	401	1,305
FUSAI	83	2,752	1,765	777	187	5,564
HPHES	1,211	1,211	1,440	1,392	7,881	13,135
OEF	89	966	428	223	394	2,100
OPTIMA	793	2,897	1,511	864	2,706	8,771
PADECOMSMCREDITO	273	2,562	1,863	1,337	2,687	8,722
SAC INTEGRAL	761	2,807	1,914	2,232	10,380	18,095
<b>TOTAL</b>	<b>17,705</b>	<b>39,175</b>	<b>15,645</b>	<b>13,678</b>	<b>37,136</b>	<b>123,340</b>
	14.4%	31.8%	12.7%	11.1%	30.1%	100.0%

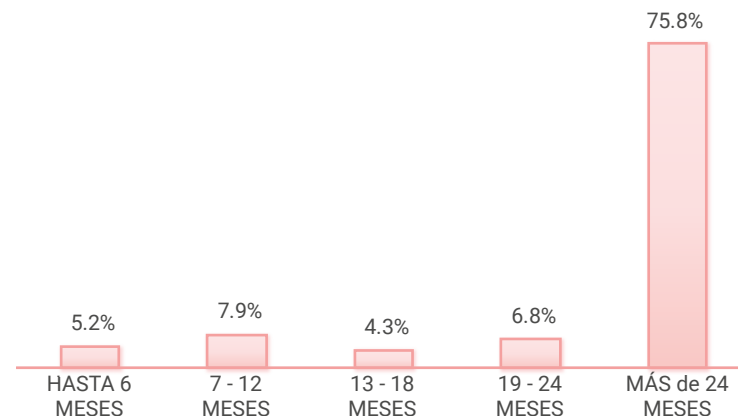
DISTRIBUCIÓN DE CLIENTES POR PLAZOS



Cartera (Miles de dólares)

INSTITUCIONES	HASTA 6 MESES	7 - 12 MESES	13 - 18 MESES	19 - 24 MESES	MÁS de 24 MESES	TOTAL
AMC	575.5	1,749.9	1,283.6	2,373.9	18,451.5	24,434.4
ASEI	4,008.4	3,378.4	238.2	322.2	337.9	8,285.1
AyC de R.L.	388.3	1,090.7	14.0	1.9		1,494.9
CREDICAMPO	232.8	5,883.4	2,985.1	5,456.7	24,857.5	39,415.5
FADEMYPE	272.3	588.7	201.1	200.6	507.8	1,770.5
FOMENTA	28.6	304.4	118.4	271.9	859.0	1,582.3
FUSAI	14.7	672.6	591.5	320.5	228.6	1,827.9
HPHES	406.1	484.5	826.7	1,082.6	33,445.7	36,245.4
OEF	28.1	311.1	225.0	200.1	3,620.6	4,385.0
OPTIMA	6,772.2	1,920.6	1,791.2	1,498.1	20,975.5	32,957.5
PADECOMSMCREDITO	67.6	949.5	1,151.8	1,532.1	9,258.0	12,959.0
SAC INTEGRAL	998.7	3,468.4	1,992.3	4,721.9	87,935.4	99,116.7
<b>TOTAL</b>	<b>13,793.2</b>	<b>20,802.2</b>	<b>11,418.9</b>	<b>17,982.5</b>	<b>200,477.4</b>	<b>264,474.3</b>
	5.2%	7.9%	4.3%	6.8%	75.8%	100.0%

DISTRIBUCIÓN DE CARTERA POR PLAZOS

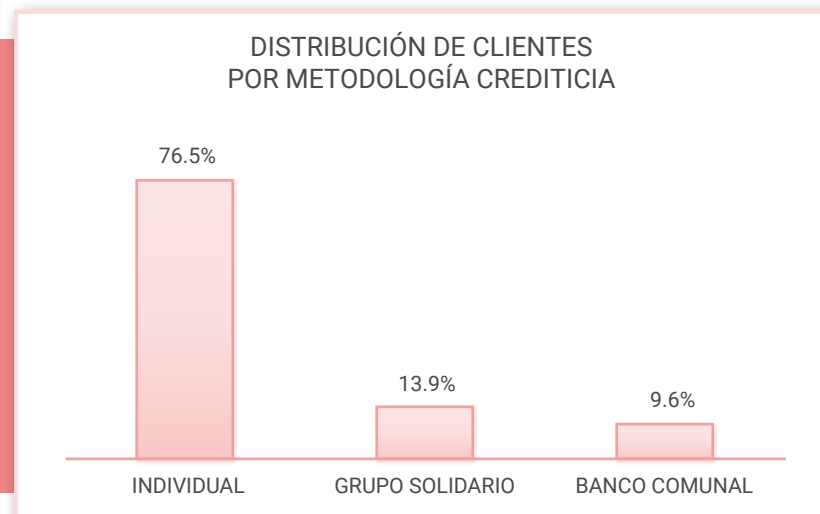




INSTITUCIONES MICROFINANCIERAS ASOCIADAS A ASOMI  
**DISTRIBUCIÓN DE CLIENTES Y CARTERA POR METODOLOGÍA CREDITICIA**  
 Al 31 de Diciembre 2017

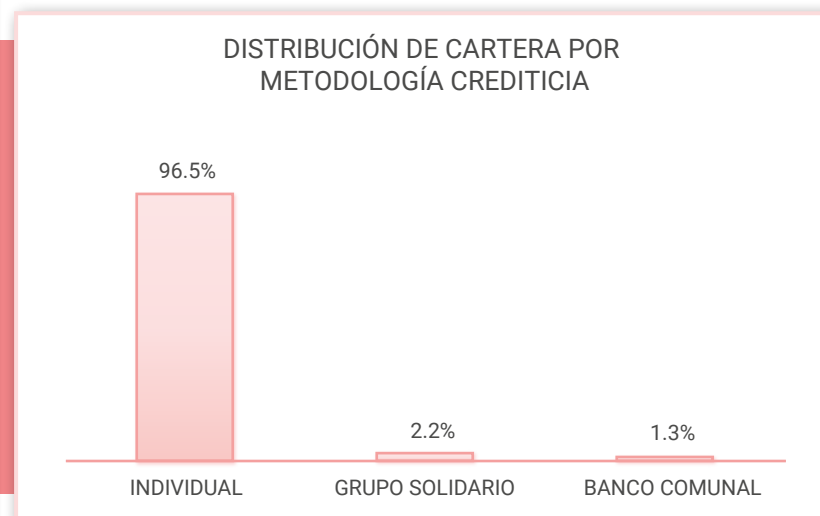
Clientes

INSTITUCIONES	INDIVIDUAL	GRUPO SOLIDARIO	BANCO COMUNAL	TOTAL
AMC	12,914	1,197		14,111
ASEI	815	7,814	11,798	20,427
AyC de R.L.	4,137			4,137
CREDICAMPO	24,938			24,938
FADEMYPE	882	1,153		2,035
FOMENTA	1,305			1,305
FUSAI	959	4,605		5,564
HPHES	13,135			13,135
OEF	2,100			2,100
OPTIMA	6,367	2,404		8,771
PADECOMSMCREDITO	8,722			8,722
SAC INTEGRAL	18,095			18,095
<b>TOTAL</b>	<b>94,369</b>	<b>17,173</b>	<b>11,798</b>	<b>123,340</b>
	76.5%	13.9%	9.6%	100.0%



Cartera (Miles de dólares)

INSTITUCIONES	INDIVIDUAL	GRUPO SOLIDARIO	BANCO COMUNAL	TOTAL
AMC	24,096.6	337.8		24,434.4
ASEI	1,859.0	2,964.5	3,461.7	8,285.1
AyC de R.L.	1,494.9			1,494.9
CREDICAMPO	39,415.5			39,415.5
FADEMYPE	1,322.5	448.0		1,770.5
FOMENTA	1,582.3			1,582.3
FUSAI	728.3	1,099.6		1,827.9
HPHES	36,245.4			36,245.4
OEF	4,385.0			4,385.0
OPTIMA	32,083.2	874.3		32,957.5
PADECOMSMCREDITO	12,959.0			12,959.0
SAC INTEGRAL	99,116.7			99,116.7
<b>TOTAL</b>	<b>255,288.4</b>	<b>5,724.2</b>	<b>3,461.7</b>	<b>264,474.3</b>
	96.5%	2.2%	1.3%	100.0%



INSTITUCIONES MICROFINANCIERAS ASOCIADAS A ASOMI  
**DISTRIBUCIÓN DE AGENCIAS POR DEPARTAMENTO**  
 Al 31 de Diciembre 2017

DEPARTAMENTOS	AMC	ASEI	AyC de R.L.	CREDICAMPO	FADEMYPE	FOMENTA	FUSAI	HPHES	OEF	OPTIMA	PADECOMSM- CREDITO	SAC INTEGRAL	TOTAL	
Ahuachapán		1	1							1		2	5	4.6%
Cabañas	2			1									3	2.8%
Chalatenango									1				1	0.9%
Cuscatlán	1	1			1		1	1		1		1	7	6.4%
La Libertad		1	1				1	1		1		4	9	8.3%
La Paz	1			1	1		1	1		1		1	7	6.4%
La Unión	2			2								2	6	5.5%
Morazán	1			2							2	1	6	5.5%
San Miguel	1			4				1		1	2	2	11	10.1%
San Salvador	1	4			1		1	1	1	4		6	19	17.4%
San Vicente	1			1		1		1	1	1		1	7	6.4%
Santa Ana	1	1	3				1	1		1		1	9	8.3%
Sonsonate	1	1	1				1	1		1		2	8	7.3%
Usulután	2			2				1	1		2	3	11	10.1%
<b>Total</b>	<b>14</b>	<b>9</b>	<b>6</b>	<b>13</b>	<b>3</b>	<b>1</b>	<b>6</b>	<b>9</b>	<b>4</b>	<b>12</b>	<b>6</b>	<b>26</b>	<b>109</b>	<b>100.0%</b>



## RED DE MICROFINANCIERAS DE HONDURAS (REDMICROH)



### Misión

Contribuir al desarrollo de la microempresa Hondureña, a través del fortalecimiento, integración y representación de sus organizaciones afiliadas.

### Visión

REDMICROH es la organización que lidera el sector de las microfinanzas en Honduras, para lo cual se basa en el compromiso de sus organizaciones afiliadas y en su sostenibilidad financiera.

### Principios y Valores

La REDMICROH se regirá en todos y cada uno de sus actos y de sus asociadas sobre la base, principios y valores siguientes:

#### Principios

- Eficiencia
- Integración
- Sostenibilidad
- Representatividad
- Asociación
- Confianza

#### Valores

- Ética
- Transparencia
- Integridad
- Confidencialidad
- Amistad

**Presidente de la Red:** Lic. Jackson Argeñal  
**Director Ejecutivo:** Lic. Martha María Salgado  
**Correo electrónico:** msalgado@redmicroh.org  
**Página web:** www.redmicroh.org  
**Teléfono:** (504) 2232-2311

**Dirección de Oficina:** Colonia Las Minutas, Edificio El Faro cuarto piso, Tegucigalpa, Honduras.

**La Red de Microfinancieras de Honduras REDMICROH** es una organización gremial, sin fines de lucro. La red atiende a 315,554 clientes a través de sus agremiadas que en conjunto suman 286 agencias. El 53.1% de los clientes son mujeres y el 60% están ubicados en el área rural. La cartera de crédito asciende a más de 395 millones de dólares de los cuales el 56.0% está colocado en el sector rural.

#### Entorno Macroeconómico

Las cifras oficiales del Banco Central de Honduras (BCH) registraron un crecimiento económico del 4.2% en el país para el año 2017. El mayor dinamismo de la actividad productiva fue impulsado por diversas actividades económicas, tales como: intermediación financiera, seguros y fondos de pensiones; agricultura, ganadería, silvicultura y pesca; industria manufacturera; correo y telecomunicaciones; comercio; transporte y almacenamiento y construcción privada. La inflación interanual a septiembre 2017 fue de 3.7%; por su parte, las exportaciones FOB de mercancías generales ascendieron a US\$ 3,600.8 millones y las importaciones CIF totalizaron US\$ 7,143.9 millones. A septiembre del 2017 el ingreso de divisas provenientes de los flujos de remesas familiares fue de US\$ 3,306.5 millones, reflejando un incremento de 13.0% con relación al 2016, debido principalmente a la disminución de la tasa de desempleo latino en los Estados Unidos.

*Fuente: Banco Central de Honduras. Comportamiento de la economía hondureña al tercer trimestre del 2017.*

**Asociación de Desarrollo Pespireense (ADEPES)**

Ciudad Sede: Choluteca  
 Dirección: Barrio El Centro Calle Principal Contiguo al RNP Pespire  
 Teléfono: (504) 2776-1100  
 Página Web: www.adepeshn.org  
 Correo Electrónico: a.casco@adepeshn.org  
 Director Ejecutivo/Gte. General: Armando Javier Casco  
 No. Sucursal: 2

**Asociación para el Desarrollo Integral Comunitario de Honduras (ADICH)**

Ciudad Sede: Olanchó  
 Dirección: Col. Lempira, 1/2 cuadra al este de los Juzgados, Juticalpa  
 Teléfono: (504) 2785-6810; 2785-6286  
 Página Web: www.adich.hn  
 Correo Electrónico: adich\_opdf@yahoo.es  
 Director Ejecutivo/Gte. General: José Suazo  
 No. Sucursal: 5

**Agencia Adventista para el Desarrollo y Recursos Asistenciales (ADRA)**

Ciudad Sede: Francisco Morazán  
 Dirección: Colonia El Prado, frente al INHFA, Tegucigalpa  
 Teléfono: (504) 2235-4845  
 Página Web: www.adra.org.hn  
 Correo Electrónico: ltrundle@adra.org.hn  
 Director Ejecutivo/Gte. General: Luis Trundle  
 No. Sucursal: 4

**Asociación Hondureña para el Desarrollo de Servicios Técnicos y Financieros (AHSETFIN)**

Ciudad Sede: Francisco Morazán  
 Dirección: Colonia Tres Caminos calle principal edificio GYM 2 nivel apto No. 1 y 2  
 Teléfono: (504) 2235-7605  
 Página Web: www.ahsetfin.org.hn  
 Correo Electrónico: elibaldoacosta@ahsetfin.org.hn  
 Director Ejecutivo/Gte. General: Elibaldo Acosta  
 No. Sucursal: 3

**Adel Microcréditos S.A. de C.V. (AMC HONDURAS)**

Ciudad Sede: Francisco Morazán  
 Dirección: Col. Florencia Sur, segunda calle atrás de la farmacia SENROS casa #3934  
 Teléfono: (504) 2232-3989  
 Correo Electrónico: ojaimc@amc.com.hn  
 Director Ejecutivo/Gte. General: Oscar Alberto Gómez Jaime  
 No. Sucursal: 6

**Banco Popular, S.A. (BANCO POPULAR)**

Ciudad Sede: Francisco Morazán  
 Dirección: Col. Castaños Sur, Av. Ramón E. Cruz, Bloq. A, 3 1/2 cuadras al sur del Centro Comercial Los Castaños.  
 Teléfono: (504) 2221-5150  
 Página Web: www.bancopopular.hn  
 Correo Electrónico: dmoncayo@bancopopular.hn  
 rubio@bancopopular.hn  
 Director Ejecutivo/Gte. General: Diego Moncayo  
 No. Sucursal: 26

**Banco Hondureño del Café, S. A. (BANHCAFE (DPTO DE MICROFINANZAS))**

Ciudad Sede: Cortés  
 Dirección: Barrio Lempira, 3era Avenida 9na y 10ma calle, San Pedro Sula  
 Teléfono: (504) 2545-0443; 2545-0444  
 Página Web: www.banhcafe.hn  
 Correo Electrónico: jparedes@banhcafe.hn  
 narita@banhcafe.hn  
 Director Ejecutivo/Gte. General: César Zavala  
 No. Sucursal: 29

**Cámara de Comercio e Industrias de Choloma (CCICH)**

Ciudad Sede: Cortés  
 Dirección: Barrio El Chaparro 3Av 5 Calle S.E.  
 Teléfono: (504) 2617-0028  
 Página Web: www.ccich.org  
 Correo Electrónico: credito@ccich.org  
 finanzas@ccich.org  
 Director Ejecutivo/Gte. General: Armando Amaya  
 No. Sucursal: 1

**COINVIERTA, S.A (COINVIERTA)**

Ciudad Sede: Francisco Morazán  
 Dirección: Edificio Plaza Marte, Local No. 10 Blvd Morazán, Residencial Los Almendros, atrás de Emporio.  
 Teléfono: (504) 2221-0874  
 Página Web: www.coinvierta.com  
 Correo Electrónico: garevalo@coinvierta.com  
 Director Ejecutivo/Gte. General: Guillermo Alfredo Arévalo  
 No. Sucursal: 1

**Fondo para el Desarrollo Local de Honduras OPDF (CREDISOL)**

Ciudad Sede: Atlántida  
 Dirección: Col. Naranjal, 1/2 cuadra al sur de clínicas Medicoentro.  
 Teléfono: (504) 2440-0577  
 Página Web: www.credisol.org  
 Correo Electrónico: ralfaro@credisol.hn  
 Director Ejecutivo/Gte. General: Raúl Alfaro  
 No. Sucursal: 13



## Asociación Familia y Medio Ambiente OPDF (FAMA)

Ciudad Sede: Olancha  
Dirección: Barrio el Centro 1 cuadra al este del parque central, Juticalpa  
Teléfono: (504) 2785-1258  
Página Web: [www.famaopdf.org.hn](http://www.famaopdf.org.hn)  
Correo Electrónico: [fmatute@famaopdf.org.hn](mailto:fmatute@famaopdf.org.hn)  
Director Ejecutivo/Gte. General: Eloísa Acosta  
No. Sucursal: 24



## Consortio de Organizaciones Privadas de Desarrollo (FINSOL)

Ciudad Sede: Francisco Morazán  
Dirección: Col. Lomas del Guiraro Sur, Aptos. Lomas, No. 204, frente a la entrada de la Escuela Americana  
Teléfono: (504) 2231-0695  
Correo Electrónico: [reyesdouglas@yahoo.com](mailto:reyesdouglas@yahoo.com)  
Director Ejecutivo/Gte. General: Douglas Humberto Reyes  
No. Sucursal: 1



## Fundación José María Covelo (FJMC)

Ciudad Sede: Francisco Morazán  
Dirección: Edificio Torre Alianza/Lomas de Guiraro Sur, Blvd. San Juan Bosco, frente a Ficohsa nivel 10, Tegucigalpa.  
Teléfono: (504) 2271-0089/90  
Página Web: [www.fundacioncovelo.org.hn](http://www.fundacioncovelo.org.hn)  
Correo Electrónico: [incorporate@fundacioncovelo.org.hn](mailto:incorporate@fundacioncovelo.org.hn)  
Director Ejecutivo/Gte. General: Juan José Lagos  
No. Sucursal: 1



## Fundación para el Desarrollo de la Vivienda Social Urbana y Rural (FUNDEVI)

Ciudad Sede: Francisco Morazán  
Dirección: Edificio FUNDEVI, Residencial Tres Caminos, Calle atrás de Telecentro, contiguo Gimnasio María Auxiliadora.  
Teléfono: (504) 2290-5200  
Página Web: [www.fundevi.hn](http://www.fundevi.hn)  
Correo Electrónico: [info@fundevi.hn](mailto:info@fundevi.hn)  
Director Ejecutivo/Gte. General: Juan Carlos Reyes  
No. Sucursal: 19



## Fundación Microfinanciera Hermandad de Honduras OPDF (HDH)

Ciudad Sede: Ocotepeque  
Dirección: San Marcos de Ocotepeque, Barrio la Herradura, salida al Sur de Lempira.  
Teléfono: (504) 2663-4459  
Página Web: [www.hermandadopdf.org](http://www.hermandadopdf.org)  
Correo Electrónico: [info@hermandadopdf.org](mailto:info@hermandadopdf.org)  
Director Ejecutivo/Gte. General: Jackson Argeñal  
No. Sucursal: 20



## Fundación Horizontes de Amistad (FHA)

Ciudad Sede: Cortés  
Dirección: Barrio Barandillas Sexta calle, 2 - 3 avenida, N.E. San Pedro Sula  
Teléfono: (504) 2557-1823; 2557-3116  
Página Web: [www.fundacionhorizontes.com](http://www.fundacionhorizontes.com)  
Correo Electrónico: [principal@fundacionhorizontes.com](mailto:principal@fundacionhorizontes.com)  
Director Ejecutivo/Gte. General: Jorge Sang Pang  
No. Sucursal: 7



## Financiera Solidaria, S.A. (FINSOL)

Ciudad Sede: Cortés  
Dirección: Barrio el Centro, 1 y 2 calle, 5 avenida, edificio Finsol, San Pedro Sula.  
Teléfono: (504) 2253-7101; 2553-7104; 2553-7100  
Página Web: [www.finsolhn.com](http://www.finsolhn.com)  
Correo Electrónico: [fcabrera@finsolhn.com](mailto:fcabrera@finsolhn.com)  
Director Ejecutivo/Gte. General: Francisco Madrid  
No. Sucursal: 22



## Fundación Adelante (FUNDACIÓN ADELANTE)

Ciudad Sede: Atlántida  
Dirección: Colonia El Naranjal, ave. Víctor Hugo, La Ceiba  
Teléfono: (504) 2443-3238  
Página Web: [www.fundacionadelante.org](http://www.fundacionadelante.org)  
Correo Electrónico: [oscar@fundacionadelante.org](mailto:oscar@fundacionadelante.org)  
Director Ejecutivo/Gte. General: Oscar Mejía  
No. Sucursal: 5



## Fundación para el Desarrollo de Honduras VisionFund OPDF (FUNED VISION FUND)

Ciudad Sede: Francisco Morazán  
Dirección: Col. Montecarlo Contiguo a Vision Mundial Honduras, Tegucigalpa.  
Teléfono: (504) 2221-1178  
Página Web: [www.funedyf.org](http://www.funedyf.org)  
Correo Electrónico: [lizabeth\\_martell@wvi.org](mailto:lizabeth_martell@wvi.org)  
Director Ejecutivo/Gte. General: Lizabeth Martell  
No. Sucursal: 14



## Instituto para el Desarrollo Hondureño (IDH)

Ciudad Sede: Francisco Morazán  
Dirección: Final Boulevard Los Próceres, Desvío a la Colonia San Miguel, Contiguo a Agencia Barret, Colonia Izaguirre.  
Teléfono: (504) 2221-1396  
Página Web: [www.idh.hn](http://www.idh.hn)  
Correo Electrónico: [haileman@idh.hn](mailto:haileman@idh.hn)  
Director Ejecutivo/Gte. General: Francisco Banegas  
No. Sucursal: 14



**Instituto Hondureño de Estudios y Desarrollo Integral de la Comunidad (INHDEI)**

Ciudad Sede: Francisco Morazán  
 Dirección: Pieza 201, 2do. Piso Edificio San Cayetano, Ave. Cervantes, Bo. La Plazuela, Tegucigalpa.  
 Teléfono: (504) 2237-3154  
 Página Web: www.inhdeihn.org  
 Correo Electrónico: inhdei@amnetgu.com  
 Director Ejecutivo/Gte. General: Carlos Aspra  
 No. Sucursal: 4

**Organización de Desarrollo Empresarial Femenino Financiera, S.A. (ODEF FINANCIERA)**

Ciudad Sede: Cortés  
 Dirección: Col. Alameda 4 calle, 13 y 14 avenida N.E. San Pedro Sula.  
 Teléfono: (504) 2564-0700  
 Página Web: www.odeffinancierasa.org.hn  
 Correo Electrónico: odef@odeffinancierasa.org.hn  
 Director Ejecutivo/Gte. General: Santa De Euceda  
 No. Sucursal: 33

**Proyecto e Iniciativas Locales para el Autodesarrollo Regional de Honduras OPDF (PILARH)**

Ciudad Sede: Copán  
 Dirección: Barrio El Carmen, 1 Calle, 2 Y 3 Avenida, Contiguo Seguros Atlántida, Santa Rosa de Copán.  
 Teléfono: (504) 2662-2749; 2662-5758  
 Página Web: www.pilarh-opdf.org  
 Correo Electrónico: opdf@pilarh-opdf.org  
 Director Ejecutivo/Gte. General: José René Banegas  
 No. Sucursal: 11

**Microfinanciera Prisma de Honduras, S.A. (PRISMA)**

Ciudad Sede: Francisco Morazán  
 Dirección: Colonia Loma Linda Sur, calle Paseo Loma Linda Casa No. 2704, Tegucigalpa.  
 Teléfono: (504) 2232-4714; 2232-2169  
 Página Web: www.prismahonduras.com  
 Correo Electrónico: admin@prismahonduras.hn2.com  
 milcasioe@yahoo.com  
 carlosmrtz@yahoo.com  
 Director Ejecutivo/Gte. General: Lourdes Valeriano  
 No. Sucursal: 9

**Wanigu, S.A. de C.V. (WANIGU)**

Ciudad Sede: Atlántida  
 Dirección: Barrio El Iman, Entre Ave. El Naranjal y 14 de Julio, 9 calle, La Ceiba.  
 Teléfono: (504) 2440-2445  
 Página Web: www.wanigu.org  
 Correo Electrónico: gerencia@wanigu.org  
 Director Ejecutivo/Gte. General: Noel Paco  
 No. Sucursal: 1

**World Relief de Honduras (WRH)**

Ciudad Sede: Francisco Morazán  
 Dirección: Edificio El Faro, 2o. Nivel, Avenida Las Minutas # 734, Col. Las Minutas, Apartado Postal 3303, Tegucigalpa.  
 Teléfono: (504) 2232-6010  
 Página Web: www.wr-honduras.org  
 Correo Electrónico: grmz@wrh-honduras.org  
 Director Ejecutivo/Gte. General: Vidal Antonio Saucedo Saucedo  
 No. Sucursal: 14





INSTITUCIONES MICROFINANCIERAS ASOCIADAS A REDMICROH  
**DATOS GENERALES INSTITUCIONALES**  
 Al 31 de Diciembre 2017

CONCEPTO	ADEPES	ADICH	ADRA	AHSETFIN	AMC HONDURAS	BANCO POPULAR	BANHCAFE (DPTO DE MICROFINANZAS)	CONINVIERTA	CREDISOL	FAMA	FHA	FINSOCIAL
<b>INFORMACIÓN DEL PERSONAL</b>												
Número de Oficiales de Crédito	8	11	13	31	39	208	44	1	76	94	17	2
Oficiales Crédito al Total de Empleados	42.1%	39.3%	56.5%	62.0%	52.7%	42.2%	66.7%	9.1%	50.0%	41.1%	48.6%	50.0%
<b>INDICADORES DE GÉNERO</b>												
Clientes Mujeres/Clientes Totales	42.9%	61.8%	85.0%	70.0%	49.8%	56.0%	44.1%	23.1%	48.5%	51.6%	55.1%	66.6%
Cartera Mujeres/Cartera Total	40.0%	62.0%	85.0%	70.0%	41.3%	56.6%	44.1%	23.0%	32.5%	46.0%	49.0%	66.7%
<b>PARTICIPACIÓN RURAL</b>												
Cartera Rural/Cartera Total	30.0%	29.0%	15.0%	30.0%	73.7%	13.2%	80.6%	0.0%	76.4%	69.0%	42.0%	45.0%
Clientes Rurales/Clientes Totales	49.5%	28.6%	15.0%	30.0%	75.4%	21.8%	80.6%		77.6%	56.0%	52.1%	45.0%
<b>INDICADORES DE ESCALA</b>												
Préstamo Promedio (USD)	1,773.7	355.3	659.2	477.3	865.9	1,227.9	1,448.1	9,385.9	1,303.5	1,083.7	719.3	129.4
Número de Clientes/Oficial de Crédito	274	318	238	277	149	258	176	173	190	272	183	8,145
Cartera por Oficial de Crédito	485,780.9	112,887.7	156,674.4	132,425.6	129,355.1	317,115.6	254,957.4	1,623,759.6	247,672.1	294,325.5	131,966.2	1,053,885.5
<b>INDICADORES DE DESEMPEÑO FINANCIERO</b>												
Cartera de préstamos / Total de activos	82.4%	70.7%	89.7%	87.7%	72.4%	79.7%	102.0%	66.8%	82.4%	68.0%	89.0%	86.1%
Gasto por Cliente	274.0	95.7	79.6	94.0	222.4	223.2	111.9	1,222.8	207.0	380.9	165.8	20.4
Cartera en Riesgo mayor a 30 días	4.3%	6.2%	2.4%	0.2%	7.9%	1.7%	6.9%	14.2%	2.2%	3.7%	2.9%	0.8%
Patrimonio/Activo total	52.1%	21.7%	41.6%	24.7%	21.8%	28.2%	55.5%	37.6%	24.2%	18.4%	93.9%	19.1%
Gastos Operacionales / Cartera Bruta	12.0%	25.1%	12.1%	20.2%	24.4%	20.2%	8.0%	13.0%	13.1%	36.1%	23.1%	15.8%

Continuación

## INSTITUCIONES MICROFINANCIERAS ASOCIADAS A REDMICROH

## DATOS GENERALES INSTITUCIONALES

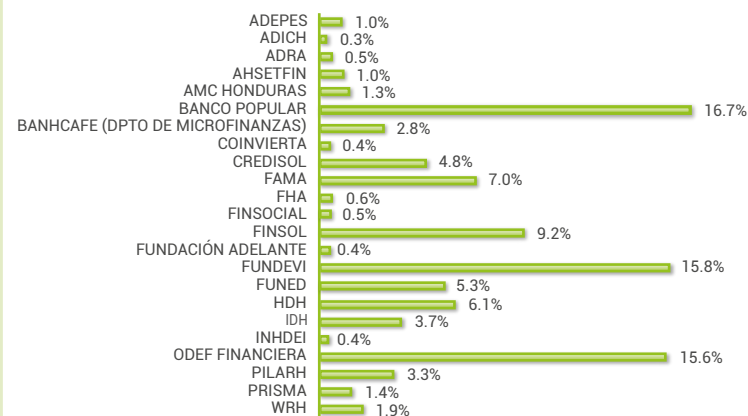
Al 31 de Diciembre 2017

CONCEPTO	FINSOL	FUNDACIÓN ADELANTE	FUNDEVI	FUNED	HDH	IDH	INHDEI	ODEFINANCIERA	PILARH	PRISMA	WRH
<b>INFORMACIÓN DEL PERSONAL</b>											
Número de Oficiales de Crédito	103	23	42	74	87	56	11	202	55	27	61
Oficiales Crédito al Total de Empleados	32.5%	50.0%	19.8%	55.6%	38.0%	53.3%	31.4%	46.3%	41.7%	46.6%	47.7%
<b>INDICADORES DE GÉNERO</b>											
Clientes Mujeres/Clientes Totales	55.9%	93.2%	44.8%	47.3%	41.9%	55.0%	47.1%	46.6%	43.7%	41.6%	70.0%
Cartera Mujeres/Cartera Total	55.9%	99.0%	45.2%	47.3%	41.9%	55.0%	42.8%	41.1%	40.0%	41.6%	71.2%
<b>PARTICIPACIÓN RURAL</b>											
Cartera Rural/Cartera Total	48.0%	80.0%	54.5%	80.0%	84.0%	56.2%	46.9%	64.7%	90.0%	96.4%	76.5%
Clientes Rurales/Clientes Totales	72.0%	75.3%	44.8%	80.0%	84.0%	56.2%	43.5%	72.4%	90.0%	96.4%	68.4%
<b>INDICADORES DE ESCALA</b>											
Préstamo Promedio (USD)	2,777.0	228.5	5,387.7	951.3	949.4	1,620.4	597.5	1,334.6	927.9	882.6	549.0
Número de Clientes/Oficial de Crédito	127	332	275	296	292	160	215	229	257	238	225
Cartera por Oficial de Crédito	352,960.1	75,806.8	1,481,100.7	281,119.3	276,921.7	259,148.4	128,668.6	305,350.8	238,135.5	209,772.7	123,717.7
<b>INDICADORES DE DESEMPEÑO FINANCIERO</b>											
Cartera de préstamos / Total de activos	78.9%	78.2%	48.9%	82.2%	80.5%	92.1%	76.3%	82.8%	78.2%	86.1%	56.1%
Gasto por Cliente	560.3	105.6	442.8		181.8	257.3	322.9	231.4	163.5	172.8	167.7
Cartera en Riesgo mayor a 30 días	6.9%	9.0%	7.7%	5.9%	1.4%	4.5%	16.3%	5.0%	2.7%	2.6%	3.1%
Patrimonio/Activo total	19.3%	7.2%	97.3%	18.2%	45.1%	30.4%	33.1%	18.3%	28.8%	22.2%	96.9%
Gastos Operacionales / Cartera Bruta	20.6%	48.3%	8.8%		20.9%	15.9%	50.2%	17.4%	20.0%	21.6%	30.6%

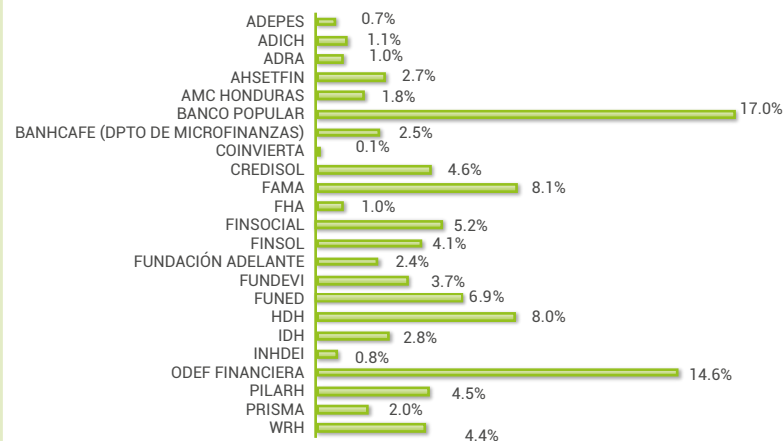
INSTITUCIONES MICROFINANCIERAS ASOCIADAS A REDMICROH  
**DATOS DE CARTERA Y CLIENTES**  
 Al 31 de Diciembre 2017

INSTITUCIONES	SEDE	AGENCIAS	CLIENTES	CARTERA (MILES US\$)	
ADEPES	Choluteca	2	2,191	3,886.2	1.0%
ADICH	Olancho	5	3,495	1,241.8	0.3%
ADRA	Francisco Morazán	4	3,090	2,036.8	0.5%
AHSETFIN	Francisco Morazán	3	8,601	4,105.2	1.0%
AMC HONDURAS	Francisco Morazán	6	5,826	5,044.8	1.3%
BANCO POPULAR	Francisco Morazán	26	53,720	65,960.0	16.7%
BANHCAFE (DPTO DE MICROFINANZAS)	Cortés	29	7,747	11,218.1	2.8%
COINVIERTA	Gracias A Dios	1	173	1,623.8	0.4%
CREDISOL	Atlántida	13	14,440	18,823.1	4.8%
FAMA	Olancho	24	25,531	27,666.6	7.0%
FHA	Cortés	7	3,119	2,243.4	0.6%
FINSOCIAL	Francisco Morazán	1	16,290	2,107.8	0.5%
FINSOL	Cortés	22	13,092	36,354.9	9.2%
FUNDACIÓN ADELANTE	Atlántida	5	7,630	1,743.6	0.4%
FUNDEVI	Francisco Morazán	19	11,546	62,206.2	15.8%
FUNED	Francisco Morazán	14	21,868	20,802.8	5.3%
HDH	Ocotepeque	20	25,376	24,092.2	6.1%
IDH	Francisco Morazán	14	8,956	14,512.3	3.7%
INHDEI	Francisco Morazán	4	2,369	1,415.4	0.4%
ODEF FINANCIERA	Cortés	33	46,216	61,680.9	15.6%
PILARH	Copán	11	14,115	13,097.5	3.3%
PRISMA	Francisco Morazán	9	6,417	5,663.9	1.4%
WRH	Francisco Morazán	14	13,746	7,546.8	1.9%
<b>Total</b>		<b>286</b>	<b>315,554</b>	<b>395,073.9</b>	<b>100.0%</b>

### PARTICIPACIÓN EN CARTERA



### PARTICIPACIÓN EN CLIENTES



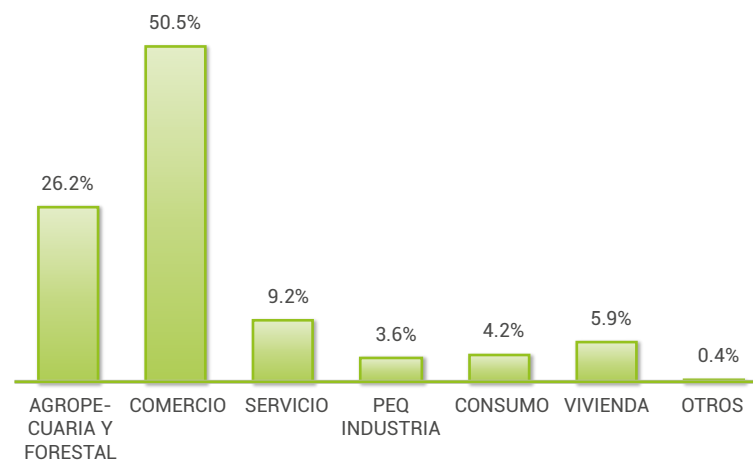
# INSTITUCIONES MICROFINANCIERAS ASOCIADAS A REDMICROH

## DATOS DE CLIENTES POR ACTIVIDAD ECONÓMICA

Al 31 de Diciembre 2017

INSTITUCIONES	AGROPE- CUARIA Y FORESTAL	COMERCIO	SERVICIO	PEQ INDUSTRIA	CONSUMO	VIVIENDA	OTROS	TOTAL
ADEPES	80	1,564	88	13	130	197	119	2,191
ADICH	334	1,608	1,511	42				3,495
ADRA	1	1,840	227	222	294	494	12	3,090
AHSETFIN		8,172	354	75				8,601
AMC HONDURAS	2,331	2,239	276	797	167	16		5,826
BANCO POPULAR	11,448	36,980	346	9	2,897	2,040		53,720
BANHCAFE (DPTO DE MICROFINANZAS)	936	1,724	596	183	4,108	144	56	7,747
COINVIERTA		97			69	7		173
CREDISOL	6,817	6,744	158	50		518	153	14,440
FAMA	5,446	13,988	4,372	1,527		198		25,531
FHA	579	1,636	135	88	141	470	70	3,119
FINSOCIAL		11,583	4,020	687				16,290
FINSOL	288	8,916	2,121	794	458	514		13,092
FUNDACIÓN ADELANTE	875	3,680	1,571	1,165	27	312		7,630
FUNDEVI						11,546		11,546
FUNED VISION FUND	9,337	11,720	521	179			111	21,868
HDH	12,121	7,364	4,255	1,403		233		25,376
IDH	1,246	4,877	385	1,637	408	75	328	8,956
INHDEI	303	1,687	111	87	180		1	2,369
ODEF FINANCIERA	18,015	19,463	2,923	359	4,382	953	121	46,216
PILARH	6,696	4,776	1,613	1,024	6			14,115
PRISMA	2,855	2,474	421	56	131	232	248	6,417
WRH	3,043	6,113	2,903	906		781		13,746
<b>TOTAL</b>	<b>82,751</b>	<b>159,245</b>	<b>28,907</b>	<b>11,303</b>	<b>13,398</b>	<b>18,730</b>	<b>1,219</b>	<b>315,554</b>
	<b>26.2%</b>	<b>50.5%</b>	<b>9.2%</b>	<b>3.6%</b>	<b>4.2%</b>	<b>5.9%</b>	<b>0.4%</b>	<b>100.0%</b>

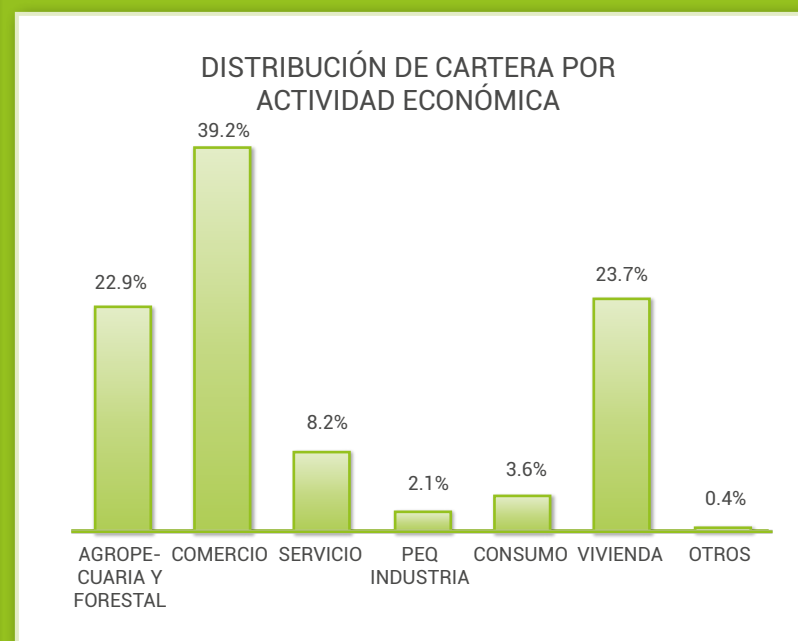
DISTRIBUCIÓN DE CLIENTES POR  
ACTIVIDAD ECONÓMICA



INSTITUCIONES MICROFINANCIERAS ASOCIADAS A REDMICROH  
DATOS DE CARTERA POR ACTIVIDAD ECONÓMICA  
Al 31 de Diciembre 2017

INSTITUCIONES	AGROPE- CUARIA Y FORESTAL	COMERCIO	SERVICIO	PEQ INDUSTRIA	CONSUMO	VIVIENDA	OTROS	TOTAL
ADEPES	170.3	2,707.5	175.0	62.4	297.1	451.0	22.9	3,886.2
ADICH	107.7	900.2	211.2	22.7				1,241.8
ADRA	0.7	1,214.0	150.2	146.3	192.4	325.8	7.3	2,036.8
AHSETFIN		3,880.5	182.5	42.2				4,105.2
AMC HONDURAS	2,296.2	1,785.1	346.1	447.2	123.1	47.2		5,044.8
BANCO POPULAR	7,910.4	44,709.4	1,816.4	11.9	2,353.5	9,158.4		65,960.0
BANHCAFE (DPTO DE MICROFINANZAS)	1,866.8	2,459.8	1,284.7	277.6	4,819.7	442.0	67.5	11,218.1
COINVIERTA		877.9			309.0	436.8		1,623.8
CREDISOL	10,927.8	6,246.1	301.5	168.5		900.8	278.3	18,823.1
FAMA	10,527.6	10,905.5	4,129.1	1,475.1		629.3		27,666.6
FHA	190.7	1,021.6	96.4	36.9	271.9	445.3	180.6	2,243.4
FINSOCIAL		1,498.8	520.2	88.8				2,107.8
FINSOL	793.7	17,777.3	7,186.2	1,785.6	828.1	7,984.0		36,354.9
FUNDACIÓN ADELANTE	253.5	854.3	284.0	204.0	0.7	147.1		1,743.6
FUNDEVI						62,206.2		62,206.2
FUNED	9,968.2	9,512.0	1,032.5	202.1			88.0	20,802.8
HDH	7,828.6	8,278.1	5,079.0	1,102.2		1,804.3		24,092.2
IDH	1,897.9	10,335.7	1,016.8	565.9	325.7	81.8	288.6	14,512.3
INHDEI	303.4	882.7	87.5	61.1	79.7		1.0	1,415.4
ODEF FINANCIERA	22,833.8	21,525.3	5,443.6	493.0	4,368.8	6,808.0	208.4	61,680.9
PILARH	7,043.5	3,873.2	1,514.6	663.1	3.0			13,097.5
PRISMA	2,691.9	1,677.4	271.9	90.6	134.7	415.5	381.9	5,663.9
WRH	2,788.7	2,132.6	1,081.2	209.1		1,335.1		7,546.8
<b>TOTAL</b>	<b>90,401.3</b>	<b>155,055.2</b>	<b>32,210.6</b>	<b>8,156.3</b>	<b>14,107.5</b>	<b>93,618.6</b>	<b>1,524.6</b>	<b>395,073.9</b>
	22.9%	39.2%	8.2%	2.1%	3.6%	23.7%	0.4%	100.0%

(Miles de dólares)



INSTITUCIONES MICROFINANCIERAS ASOCIADAS A REDMICROH  
DISTRIBUCIÓN DE CLIENTES POR DEPARTAMENTO  
Al 31 de Diciembre 2017

DEPARTAMENTOS	ADEPES	ADICH	ADRA	AHSEFIN	AMC HONDURAS	BANCO POPULAR	BANHCAFE (OPTO DE MICROFINANZAS)	COINVIERTA	CREDISOL	FAMA	FHA	
Atlántida						2,080			1,496	908		
Choluteca	1,573		322	2,044	1,380	2,010	132			1,239		
Colon		75				1,953			3,824	2,659		
Comayagua		325	82	1,306	1,330	5,317	756		1,649	2,768		
Copán					1	4,519	249			285		
Cortés					111	10,740	786		165		2,171	
El Paraiso		5		118	12	3,360	1,255			3,079		
Francisco Morazán	618	425	2,563	4,335	119	7,940	718	173		1,816		
Gracias A Dios												
Intibuca				107	1,323		340			880		
Islas de la Bahia										423		
La Paz		9	123	606	579		185					
Lempira					151		113			585		
Ocatepeque							132					
Olancho		1,891				5,390	2,003		2,568	9,235		
Santa Barbara					2	3,699	589			754	509	
Valle				85	818	470				427		
Yoro		765				6,242	489		4,738	473	439	
<b>TOTAL</b>	<b>2,191</b>	<b>3,495</b>	<b>3,090</b>	<b>8,601</b>	<b>5,826</b>	<b>53,720</b>	<b>7,747</b>	<b>173</b>	<b>14,440</b>	<b>25,531</b>	<b>3,119</b>	

Continuación

INSTITUCIONES MICROFINANCIERAS ASOCIADAS A REDMICROH  
DISTRIBUCIÓN DE CLIENTES POR DEPARTAMENTO  
Al 31 de Diciembre 2017

DEPARTAMENTOS	FINSOL	FUNDACIÓN ADELANTE	FUNDEVI	FUNED	HDH	IDH	INHDEI	ODEF FINANCIERA	PILARH	PRISMA	WRH	TOTAL	
Atlántida	441	1,645	1,265	76		904		3,347				12,162	4.1%
Choluteca	454	1,110	1,310	1,640						884	439	14,537	4.9%
Colon	944	1,181	1,256	1		737		1,376				14,006	4.7%
Comayagua	790	322	196	1,474	2,293	1,264	419	3,993	32	115	3,579	28,010	9.4%
Copán	45	120	169	1,488	6,406			1,841	3,114			18,237	6.1%
Cortés	4,595	700	3,115	751	846	898		18,079		1,103	301	44,361	14.8%
El Paraiso	458	29	391	2,321		911				2,233	1,792	15,964	5.3%
Francisco Morazán	1,622	240	1,687	1,943		768	346			230	4,648	30,191	10.1%
Gracias A Dios		4		2								6	0.0%
Intibuca	103	332		1,256	1,220			1,515	2,271		1,004	10,351	3.5%
Islas de la Bahia		7	16					677				1,123	0.4%
La Paz	85	599	104	2,214	1,367				904			6,775	2.3%
Lempira	131	74	2	2,055	5,080			1,658	4,027			13,876	4.6%
Ocotepeque		22	52	498	3,187				2,161			6,052	2.0%
Olancho	1,470	112	436	652		491	946			926	1,633	27,753	9.3%
Santa Barbara	658	172	241	934	4,977	2,173	658	7,782	1,606			24,754	8.3%
Valle	39	242	429	1,183						926		4,619	1.5%
Yoro	1,257	719	877	3,380		810		5,948			350	26,487	8.9%
<b>TOTAL</b>	<b>13,092</b>	<b>7,630</b>	<b>11,546</b>	<b>21,868</b>	<b>25,376</b>	<b>8,956</b>	<b>2,369</b>	<b>46,216</b>	<b>14,115</b>	<b>6,417</b>	<b>13,746</b>	<b>299,264</b>	<b>100.0%</b>

(Miles de dólares)



INSTITUCIONES MICROFINANCIERAS ASOCIADAS A REDMICROH  
**DISTRIBUCIÓN DE CARTERA POR DEPARTAMENTO**  
 Al 31 de Diciembre 2017

DEPARTAMENTOS	ADEPES	ADICH	ADRA	AHSEFIN	AMC HONDURAS	BANCO POPULAR	BANHCAFE (DPTO DE MICROFINANZAS)	COINVIERTA	CREDISOL	FAMA	FHA
Atlántida						1,711.0			2,693.1	610.9	
Choluteca	2,194.0		314.2	1,322.6	1,089.2	2,338.0	188.3			778.5	
Colon		38.0				1,510.8			4,793.5	2,856.8	
Comayagua		93.7	149.7	355.3	1,186.0	6,629.6	1,176.4		1,712.9	2,323.4	
Copán					18.6	4,279.4	377.3			283.2	
Cortés					115.2	15,654.8	1,447.0		301.3		1,818.0
El Paraiso		1.3		72.5	15.0	3,623.2	1,470.0			3,709.2	
Francisco Morazán	1,692.2	100.8	1,455.2	1,976.3	133.0	15,945.3	1,011.8	1,623.8		1,927.8	
Gracias A Dios											
Intibuca				62.1	1,308.5		426.9			678.3	
Islas de la Bahia										595.6	
La Paz		2.3	117.7	278.3	356.5		263.3				
Lempira					107.0		136.6			645.6	
Ocotepeque							251.3				
Olancho		777.3				4,747.9	2,871.9		3,562.5	11,769.6	
Santa Barbara					19.1	3,242.4	861.5			800.8	237.9
Valle				38.1	696.8	232.9				216.6	
Yoro		228,475				6,044.8	735.8		5,759.8	470.2	187.5
<b>TOTAL</b>	<b>3,886.2</b>	<b>1,241.8</b>	<b>2,036.8</b>	<b>4,105.2</b>	<b>5,044.8</b>	<b>65,960.0</b>	<b>11,218.1</b>	<b>1,623.8</b>	<b>18,823.1</b>	<b>27,666.6</b>	<b>2,243.4</b>

(Miles de dólares)

Continuación

INSTITUCIONES MICROFINANCIERAS ASOCIADAS A REDMICROH  
DISTRIBUCIÓN DE CARTERA POR DEPARTAMENTO  
Al 31 de Diciembre 2017

DEPARTAMENTOS	FINSOL	FUNDACIÓN ADELANTE	FUNDEVI	FUNED	HDH	IDH	INHDEI	ODEF FINANCIERA	PILARH	PRISMA	WRH	TOTAL	
Atlántida	924.2	341.3	7,090.1	101.6		966.9		3,931.5				18,370.6	4.7%
Choluteca	779.8	202.8	6,747.2	952.5						455.8	286.4	17,649.2	4.5%
Colon	2,084.1	224.3	7,778.2	1.5		864.2		1,500.5				21,651.9	5.5%
Comayagua	1,548.8	62.2	738.2	1,885.7	2,256.3	2,303.7	286.9	6,626.4	25.0	110.8	2,165.2	31,636.3	8.1%
Copán	48.0	26.6	958.7	1,655.9	6,162.6			922.4	3,068.1			17,800.7	4.5%
Cortés	18,365.4	196.2	16,050.8	676.9	972.3	1,707.2		29,813.5		866.0	211.4	88,196.2	22.4%
El Paraíso	835.1	7.6	1,706.4	1,851.1		1,955.5				1,907.5	1,219.1	18,373.6	4.7%
Francisco Morazán	4,727.3	48.4	9,031.6	2,185.4		2,239.1	229.7			361.6	1,805.0	46,494.2	11.8%
Gracias A Dios		0.6		0.8								1.3	0.0%
Intibuca	112.2	98.9		967.8	981.4			1,521.8	2,214.9		427.0	8,799.8	2.2%
Islas de la Bahía		1.1	62.8					1,045.1				1,704.5	0.4%
La Paz	141.4	204.7	565.8	1,194.4	1,320.6				576.8			5,021.7	1.3%
Lempira	148.3	15.0	1.7	2,231.0	5,272.7			1,864.1	3,722.0			14,144.0	3.6%
Ocotepeque		7.0	254.6	581.8	3,286.9				2,032.3			6,414.0	1.6%
Olancho	2,346.3	27.9	3,110.0	729.4		1,136.6	434.5			1,307.8	1,022.8	33,844.5	8.6%
Santa Barbara	1,256.0	42.5	1,233.4	951.4	3,839.4	2,244.9	464.2	7,527.2	1,458.3			24,178.9	6.2%
Valle	34.4	49.2	2,439.9	955.6						654.4		5,318.0	1.4%
Yoro	3,003.4	187.3	4,436.8	3,880.2		1,094.2		6,928.4			409.9	33,366.7	8.5%
<b>TOTAL</b>	<b>36,354.9</b>	<b>1,743.6</b>	<b>62,206.2</b>	<b>20,802.8</b>	<b>24,092.2</b>	<b>14,512.3</b>	<b>1,415.4</b>	<b>61,680.9</b>	<b>13,097.5</b>	<b>5,663.9</b>	<b>7,546.8</b>	<b>392,966.2</b>	<b>100.0%</b>

(Miles de dólares)

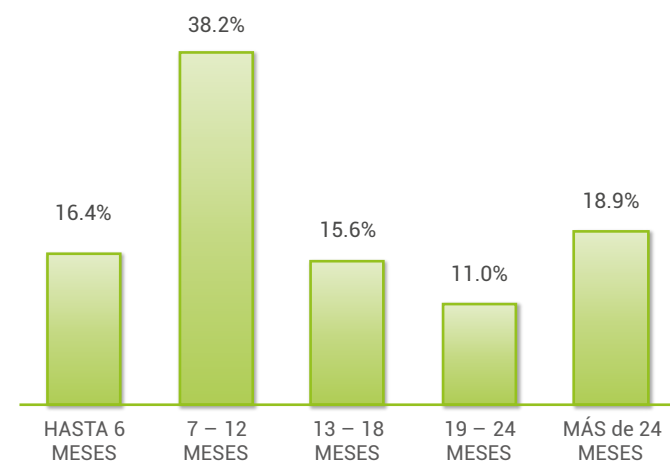
# INSTITUCIONES MICROFINANCIERAS ASOCIADAS A REDMICROH

## DISTRIBUCIÓN DE CLIENTES POR PLAZO

Al 31 de Diciembre 2017

INSTITUCIONES	HASTA 6 MESES	7 – 12 MESES	13 – 18 MESES	19 – 24 MESES	MÁS de 24 MESES	TOTAL
ADEPES	8	260	520	273	1,130	2,191
ADICH	1,483	1,156	565	154	137	3,495
ADRA	773	556	618	464	679	3,090
AHSETFIN	1,996	3,969	1,341	1,141	154	8,601
AMC HONDURAS	459	3,880	763	378	346	5,826
BANCO POPULAR	10,934	27,205	6,815	3,810	4,956	53,720
BANHCAFE (DPTO DE MICROFINANZAS)	7,181	123	68	57	318	7,747
COINVIERTA		5		99	69	173
CREDISOL	3,840	3,840	2,485	2,575	1,700	14,440
FAMA	4,446	11,905	4,097	2,343	2,740	25,531
FINSOCIAL					16,290	16,290
FINSOL	257	3,233	4,004	2,854	2,744	13,092
FUNDACIÓN ADELANTE	5,877	1,520	39	184	10	7,630
FUNDEVI		10	2	28	11,506	11,546
FUNED	323	8,837	8,244	2,455	2,009	21,868
HDH	753	14,463	2,093	2,640	5,427	25,376
IDH	3,597	2,320	1,499	825	715	8,956
INHDEI	215	1,307	538	254	55	2,369
ODEF FINANCIERA	896	18,056	9,999	10,749	6,516	46,216
PILARH	565	9,953	1,481	1,985	131	14,115
PRISMA	473	4,079	1,070	480	315	6,417
WRH	7,018	2,731	2,457	531	1,009	13,746
<b>TOTAL</b>	<b>51,094</b>	<b>119,408</b>	<b>48,698</b>	<b>34,279</b>	<b>58,956</b>	<b>312,435</b>
	<b>16.4%</b>	<b>38.2%</b>	<b>15.6%</b>	<b>11.0%</b>	<b>18.9%</b>	<b>100.0%</b>

DISTRIBUCIÓN DE CLIENTES POR PLAZO

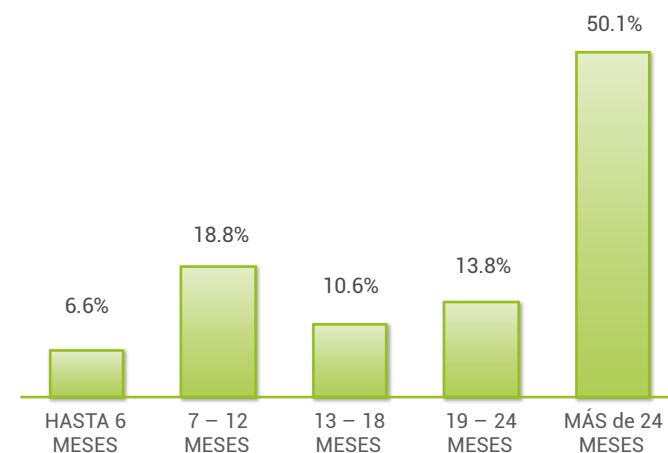


INSTITUCIONES MICROFINANCIERAS ASOCIADAS A REDMICROH  
DISTRIBUCIÓN DE CARTERA POR PLAZO  
Al 31 de Diciembre 2017

INSTITUCIONES	HASTA 6 MESES	7 – 12 MESES	13 – 18 MESES	19 – 24 MESES	MÁS de 24 MESES	TOTAL
ADEPES	0.6	85.1	278.1	287.6	3,234.9	3,886.2
ADICH	188.3	305.4	291.7	141.2	315.1	1,241.8
ADRA	509.2	366.6	407.4	305.5	448.1	2,036.8
AHSETFIN	889.7	1,728.1	589.9	551.8	345.7	4,105.2
AMC HONDURAS	314.6	1,943.9	649.7	561.2	1,575.5	5,044.8
BANCO POPULAR	3,334.1	13,750.4	6,417.3	9,798.1	32,660.1	65,960.0
BANHCAFE (DPTO DE MICROFINANZAS)	10,714.4	102.3	59.8	66.6	275.0	11,218.1
COINVIERTA		273.4		16.1	1,334.2	1,623.8
CREDISOL	2,299.8	2,299.8	2,204.7	3,798.3	8,220.5	18,823.1
FAMA	1,157.1	9,268.8	4,391.2	4,189.9	8,659.7	27,666.6
FINSOCIAL					2,107.8	2,107.8
FINSOL	194.1	2,723.9	4,340.8	6,189.6	22,906.6	36,354.9
FUNDACIÓN ADELANTE	954.5	516.2	66.4	158.8	47.7	1,743.6
FUNDEVI		103.4	1.7	101.2	61,999.8	62,206.2
FUNED	152.2	6,242.8	5,936.9	2,591.6	5,879.3	20,802.8
HDH	238.1	7,434.1	1,451.6	2,915.1	12,053.3	24,092.2
IDH	2,418.9	2,319.1	2,636.1	2,481.7	4,656.4	14,512.3
INHDEI	58.9	491.6	288.0	411.9	165.0	1,415.4
ODEF FINANCIERA	599.8	12,240.1	7,346.8	15,384.0	26,110.1	61,680.9
PILARH	448.4	7,899.7	1,193.5	3,235.4	320.5	13,097.5
PRISMA	211.3	2,411.0	1,205.7	681.5	1,154.4	5,663.9
WRH	1,346.1	1,418.0	2,057.8	408.4	2,316.5	7,546.8
<b>TOTAL</b>	<b>26,030.1</b>	<b>73,923.6</b>	<b>41,815.0</b>	<b>54,275.5</b>	<b>196,786.3</b>	<b>392,830.5</b>
	6.6%	18.8%	10.6%	13.8%	50.1%	100.0%

(Miles de dólares)

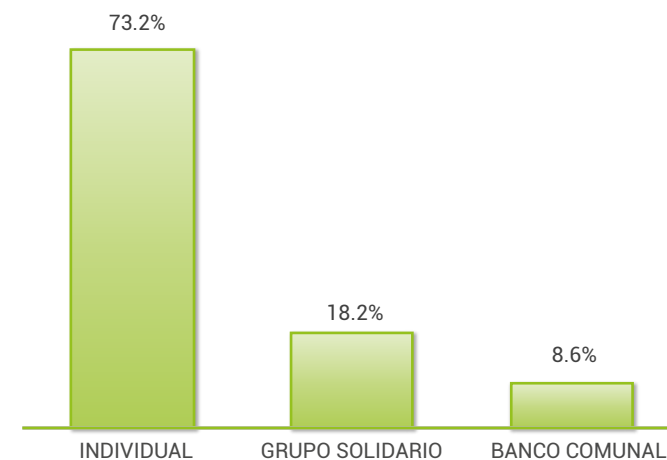
DISTRIBUCIÓN DE CARTERA POR PLAZO



INSTITUCIONES MICROFINANCIERAS ASOCIADAS A REDMICROH  
**DISTRIBUCIÓN DE CLIENTES POR METODOLOGÍA CREDITICIA**  
 Al 31 de Diciembre 2017

INSTITUCIONES	INDIVIDUAL	GRUPO SOLIDARIO	BANCO COMUNAL	TOTAL
ADEPES	2,191			2,191
ADICH	1,594	1,177	724	3,495
ADRA	2,021		1,069	3,090
AHSETFIN	1,072		7,529	8,601
AMC HONDURAS	5,826			5,826
BANCO POPULAR	41,003	12,717		53,720
BANHCAFE (DPTO DE MICROFINANZAS)	7,747			7,747
COINVIERTA	173			173
CREDISOL	14,416	24		14,440
FAMA	15,570	6,883	3,078	25,531
FHA	2,651	468		3,119
FINSOCIAL	16,290			16,290
FINSOL	13,049	43		13,092
FUNDACIÓN ADELANTE	492	7,138		7,630
FUNDEVI	11,546			11,546
FUNED	10,079	8,440	3,349	21,868
HDH	19,734	5,642		25,376
IDH	7,914	944	98	8,956
INHDEI	2,327	42		2,369
ODEF FINANCIERA	37,769	8,056	391	46,216
PILARH	12,133	1,982		14,115
PRISMA	2,871	3,546		6,417
WRH	2,532	208	11,006	13,746
<b>TOTAL</b>	<b>231,000</b>	<b>57,310</b>	<b>27,244</b>	<b>315,554</b>
	<b>73.2%</b>	<b>18.2%</b>	<b>8.6%</b>	<b>100.0%</b>

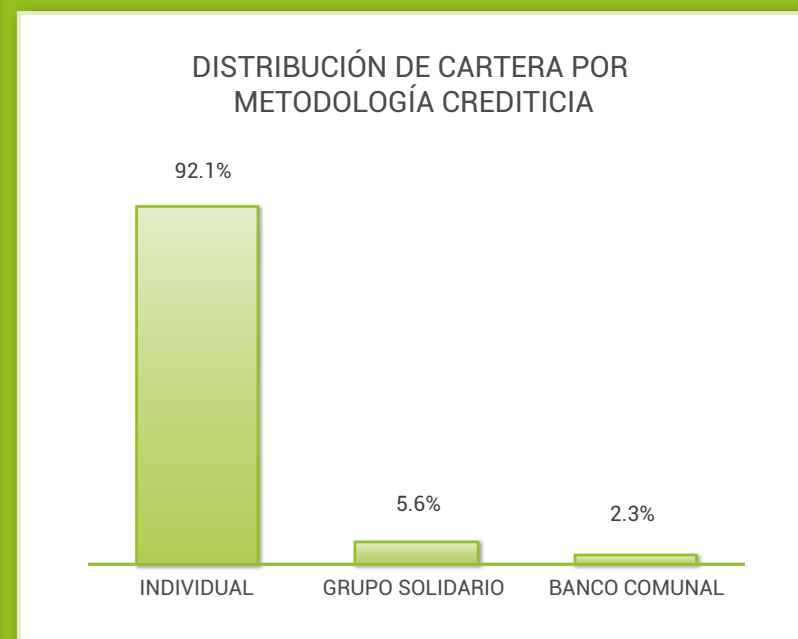
DISTRIBUCIÓN DE CLIENTES  
 POR METODOLOGÍA CREDITICIA



INSTITUCIONES MICROFINANCIERAS ASOCIADAS A REDMICROH  
**DISTRIBUCIÓN DE CARTERA POR METODOLOGÍA CREDITICIA**  
 Al 31 de Diciembre 2017

INSTITUCIONES	INDIVIDUAL	GRUPO SOLIDARIO	BANCO COMUNAL	TOTAL
ADEPES	3,886.2			3,886.2
ADICH	1,008.4	159.8	73.6	1,241.8
ADRA	1,772.1		264.7	2,036.8
AHSETFIN	1,227.5		2,877.7	4,105.2
AMC HONDURAS	5,044.8			5,044.8
BANCO POPULAR	61,685.5	4,274.5		65,960.0
BANHCAFE (DPTO DE MICROFINANZAS)	11,218.1			11,218.1
COINVIERTA	1,623.8			1,623.8
CREDISOL	18,822.4	0.7		18,823.1
FAMA	24,763.0	2,187.9	715.7	27,666.6
FHA	2,140.9	102.5		2,243.4
FINSOCIAL	2,107.8			2,107.8
FINSOL	36,298.6	56.3		36,354.9
FUNDACIÓN ADELANTE	365.1	1,378.4		1,743.6
FUNDEVI	62,206.2			62,206.2
FUNED	14,200.0	4,932.7	1,670.1	20,802.8
HDH	22,468.5	1,623.7		24,092.2
IDH	14,264.4	220.3	27.7	14,512.3
INHDEI	1,409.4	5.9		1,415.4
ODEF FINANCIERA	56,419.1	4,963.5	298.3	61,680.9
PILARH	12,517.5	580.0		13,097.5
PRISMA	4,141.6	1,522.3		5,663.9
WRH	4,342.4	76.9	3,127.5	7,546.8
<b>TOTAL</b>	<b>363,933.2</b>	<b>22,085.5</b>	<b>9,055.2</b>	<b>395,073.9</b>
	<b>92.1%</b>	<b>5.6%</b>	<b>2.3%</b>	<b>100.0%</b>

(Miles de dólares)



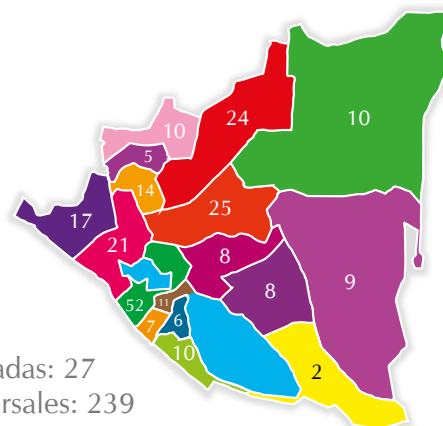
INSTITUCIONES MICROFINANCIERAS ASOCIADAS A REDMICROH  
DISTRIBUCIÓN DE AGENCIAS POR DEPARTAMENTO  
Al 31 de Diciembre 2017

DEPARTAMENTOS	ADEPES	ADICH	ADRA	AHSETFIN	AMC HONDURAS	BANCO POPULAR	BANHCAFE (DPTO DE MICROFINANZAS)	COINVIERTA	CREDISOL	FAMA	FHA	FINSOCIAL	FINSOL	FUNDACIÓN ADELANTE	FUNDEVI	FUNED	HDH	IDH	INHDEI	ODEF FINANCIERA	PILARH	PRISMA	WRH	TOTAL	
Atlántida						1			2	1			1	1	2			2		3				13	4.6%
Choluteca	1			1	1	1	1			1			1	1	1	1					1	1		13	4.6%
Colon						1			2	2			1	1	2			1		1				11	3.9%
Comayagua		1	1	1	2	2	4		2	2			2	1	1	1	2	2	1	3		1	3	32	11.2%
Copán						2	2			1					1	2	6		1		4			19	6.6%
Cortés						5	4		1		5		7		5		1	2		13		2	1	46	16.1%
El Paraiso						1	2			2			1		1	1		1			2	2		13	4.6%
Francisco Morazán	1	1	1	1		4	3	1		2		1	3		1	2		1	1		1	3		27	9.4%
Gracias A Dios																1								1	0.4%
Intibuca					1		1			1						1	1			1	1		1	8	2.8%
Islas de la Bahia										1										1				2	0.7%
La Paz				1			1										1				1			4	1.4%
Lempira							1			1						1	4		1		2			10	3.5%
Ocotepeque							1										2				2			5	1.8%
Olancho		2				3	3		2	7			2		1			1	1			1	2	25	8.7%
Santa Barbara						2	2			1	1		1				3	2	1	4	1			18	6.3%
Valle					2	1				1					1	2						1		8	2.8%
Yoro		1				3	4		4	1	1		3	1	3	2		2		5			1	31	10.8%
TOTAL	2	5	4	3	6	26	29	1	13	24	7	1	22	5	19	14	20	14	4	33	11	9	14	286	100.0%





CÁMARA DE MICROFINANZAS, ASOMIF



Afiliadas: 27  
Sucursales: 239

## Misión

La Cámara tiene como misión principal fortalecer a las organizaciones afiliadas que de forma directa, indirecta o conexas brindan servicios financieros y no financieros que contribuyen al crecimiento, sostenibilidad, tecnificación y desarrollo de la Industria de las Microfinanzas y de la Micro, Pequeña y Mediana Empresa (MIPYME), en beneficio de los sectores de menores ingresos.

## Visión

Ser el actor, interlocutor y referente de la alianza público-privada, en la formulación de Políticas Públicas, Programas y Proyectos de la Industria de Microfinanzas de Nicaragua, que promueva los principios de la libertad de empresa y la generación y democratización de la riqueza, ética y ambientalmente responsable, con equidad de género, en beneficio del desarrollo y fortalecimiento de las MIPYME, en aras de reducir la desigualdad, la pobreza y la vulnerabilidad en los sectores de menores ingresos.

**Presidente de la Red:** Lic. Verónica Herrera Balladares

**Director Ejecutivo:** Lic. Alfredo Alaniz

**Correo Electrónico:** administración@asomif.org.ni

**Página web:** www.asomif.org

**Teléfono:** (505) 2278-8613

**Dirección de Oficina:** Semáforos Villa Fontana, 1c. al este, 30 metros al norte, casa 16, Managua, Nicaragua.

**Cámara de Microfinanzas, ASOMIF,** fue constituida el 27 de Noviembre de 1998. Actualmente cuenta con 27 Instituciones afiliadas, una cartera de crédito de 518.59 millones de dólares distribuida en 549,469 clientes activos. Del total de la cartera el 49.4% son mujeres y el 54.5% está colocada en el sector rural.

## Entorno Macroeconómico

El Banco Central estima un crecimiento para el 2017 de entre 4.7% y 5.2%. Las exportaciones crecieron 13.3%, siendo las actividades agropecuarias vinculadas al sector exportador las más dinámicas, estimuladas por condiciones climáticas favorables y por una economía mundial en recuperación. Las importaciones de las mercancías crecieron 1.4% debido al crecimiento del consumo y a una inversión más moderada. Las remesas y el turismo crecieron 10.6% y 30.3% respectivamente. La tasa de desempleo abierto en el segundo trimestre de 2017 se ubicó en 3.8% y la tasa de nuevos asegurados del Instituto Nicaragüense de Seguridad Social (INSS) creció 5.7%. La inflación continuó baja y estable, estimándose al cierre de 2017 entre 5% y 6% producto de la recuperación registrada en la demanda interna, dado que los mercados de alimentos e inventarios se encuentran bien abastecidos y en aumento.

*Fuente: Banco Central de Nicaragua, Estado de la Economía Cierre 2017 y perspectivas 2018.*

# NICARAGUA

**Asociación de Consultores para el Desarrollo de la Pequeña y Mediana Empresa (ACODEP)**

Ciudad Sede: Managua  
 Dirección: De donde fue la embajada USA 1 c al este y 1 1/2 c al norte  
 Teléfono: (505) 2255-6690  
 Página Web: [www.acodep.org.ni](http://www.acodep.org.ni)  
 Correo Electrónico: [acodep@acodep.org.ni](mailto:acodep@acodep.org.ni); [ggeneral@acodep.org.ni](mailto:ggeneral@acodep.org.ni)  
 Director Ejecutivo/Gte. General: Martha Espinoza  
 No. Sucursal: 14

**Asociación Alternativa para el Desarrollo Integral de las Mujeres (ADIM)**

Ciudad Sede: Managua  
 Dirección: Altamira D'este, de donde fue la vicky 2c. Sur, 2 1/2c al este. Mano Derecha.  
 Teléfono: (505) 2278-1500; 2270-7049  
 Página Web: [www.adim.org.ni](http://www.adim.org.ni)  
 Correo Electrónico: [credito@adim.org.ni](mailto:credito@adim.org.ni); [javier.flores@adim.org.ni](mailto:javier.flores@adim.org.ni)  
 Director Ejecutivo/Gte. General: Javier Flores  
 No. Sucursal: 7

**Asociación para el Fomento al Desarrollo de Nicaragua (AFODENIC)**

Ciudad Sede: Managua  
 Dirección: Altamira, Del BDF 1c. norte, 2c. este, 20 vrs. sur  
 Teléfono: (505) 2277-3543  
 Página Web: [www.afodenic.com](http://www.afodenic.com)  
 Correo Electrónico: [montoyagaleano@afodenic.com](mailto:montoyagaleano@afodenic.com); [info@afodenic.com](mailto:info@afodenic.com)  
 Director Ejecutivo/Gte. General: Francisco Montoya  
 No. Sucursal: 5

**Asociación Aldea Global Jinotega (ALDEA GLOBAL)**

Ciudad Sede: Jinotega  
 Dirección: Gasolinera PUMA 1 1/2 C. al norte  
 Teléfono: (505) 2782-2237  
 Página Web: [www.aglobal.org.ni](http://www.aglobal.org.ni)  
 Correo Electrónico: [dgadea@aglobal.org.ni](mailto:dgadea@aglobal.org.ni)  
 Director Ejecutivo/Gte. General: Diedericks Gadea  
 No. Sucursal: 6

**AMC Nicaragua, S.A. (AMC NICARAGUA)**

Ciudad Sede: Chinandega  
 Dirección: Costado Norte INISER  
 Teléfono: (505) 2341-0258  
 Página Web: [www.amc.com.ni](http://www.amc.com.ni)  
 Correo Electrónico: [gerencia@amc.com.ni](mailto:gerencia@amc.com.ni)  
 Director Ejecutivo/Gte. General: Donald Antonio Torrez Cardoza  
 No. Sucursal: 2

**Centro de Promoción del Desarrollo Local y Superación de la Pobreza (CEPRODEL)**

Ciudad Sede: Managua  
 Dirección: Embaja Alemana 2c. al oeste  
 Teléfono: (505) 2222-5841  
 Página Web: [www.ceprodel.org.ni](http://www.ceprodel.org.ni)  
 Correo Electrónico: [ceprodel@ceprodel.org.ni](mailto:ceprodel@ceprodel.org.ni)  
 Director Ejecutivo/Gte. General: Martha Elvidia Villarreal Larios  
 No. Sucursal: 14

**Consultores Financieros, S. A. (CONFIANSA)**

Ciudad Sede: Managua  
 Dirección: Rotonda Ruben Dario, 100 mts. al sur, 75 mts. al este.  
 Teléfono: (505) 2278-2737  
 Página Web: [www.confiansa.com.ni](http://www.confiansa.com.ni)  
 Correo Electrónico: [creser@creditosyservicios.com](mailto:creser@creditosyservicios.com); [hilda.montealegre@creditosyservicios.com](mailto:hilda.montealegre@creditosyservicios.com)  
 Director Ejecutivo/Gte. General: Carlos Velazquez  
 No. Sucursal: 8

**CREDIEXPRESS, S.A. (CREDIEXPRESS)**

Ciudad Sede: Managua  
 Dirección: Edificio ESCALA, 8vo Piso De PROCREDIT 1c. Sur.  
 Teléfono: (505) 2278-0249  
 Página Web: [www.crediexpress.com.ni](http://www.crediexpress.com.ni)  
 Correo Electrónico: [alejandropadilla@credixpress.com.ni](mailto:alejandropadilla@credixpress.com.ni)  
 Director Ejecutivo/Gte. General: Alejandro Padilla Zúñiga  
 No. Sucursal: 18

**Financia Capital, S.A. (FINANCIA CAPITAL)**

Ciudad Sede: Managua  
 Dirección: De la Lotería Nacional, 100 metros al oeste, 100 metros al sur  
 Teléfono: (505) 2276-8920  
 Página Web: [www.financiaenlinea.com](http://www.financiaenlinea.com)  
 Correo Electrónico: [eoabando@financiaenlinea.com](mailto:eoabando@financiaenlinea.com)  
 Director Ejecutivo/Gte. General: Enrique Obando  
 No. Sucursal: 1

**Financiera Fama, S.A. (FINANCIERA FAMA)**

Ciudad Sede: Managua  
 Dirección: Carretera Sur, de la estatua de Montoya 3 1/2 c. al oeste.  
 Teléfono: (505) 2268-4826; 2222-4994  
 Página Web: [www.financierafama.com.ni](http://www.financierafama.com.ni)  
 Correo Electrónico: [vtelleria@financierafama.com.ni](mailto:vtelleria@financierafama.com.ni)  
 Director Ejecutivo/Gte. General: Victor Manuel Tellería Gabuardi  
 No. Sucursal: 28



## Financiera FDL, S.A. (FINANCIERA FDL)

Ciudad Sede: Managua  
Dirección: Campus Universitario UCA  
Teléfono: (505) 2277-4245  
Página Web: [www.fdl.com.ni](http://www.fdl.com.ni)  
Correo Electrónico: [floresc@fdl.com.ni](mailto:floresc@fdl.com.ni)  
Director Ejecutivo/Gte. General: Julio Flores  
No. Sucursal: 42



## Financiera Finca Nicaragua (FINANCIERA FINCA)

Ciudad Sede: Managua  
Dirección: Rotonda el Güegüense, 300 vrs al norte contiguo a SUMEDICO  
Teléfono: (505) 2254-5120  
Página Web: [www.fincanicaragua.com.ni](http://www.fincanicaragua.com.ni)  
Correo Electrónico: [fabio.palacios@fincanicaragua.com.ni](mailto:fabio.palacios@fincanicaragua.com.ni)  
Director Ejecutivo/Gte. General: Alejandro Jakubowicz  
No. Sucursal: 20



## Financiera Fundeser, S.A. (FINANCIERA FUNDESER)

Ciudad Sede: Managua  
Dirección: Costado Sur Hotel Mansión Teodolinda  
Teléfono: (505) 2268-1520  
Página Web: [www.FinancieraFundeser.com.ni](http://www.FinancieraFundeser.com.ni)  
Correo Electrónico: [FinancieraFundeser@FinancieraFundeser.com.ni](mailto:FinancieraFundeser@FinancieraFundeser.com.ni)  
Director Ejecutivo/Gte. General: René Romero  
No. Sucursal: 27



## Asociación Fondo del Instituto Nicaragüense de Desarrollo (FINDE)

Ciudad Sede: Managua  
Dirección: Los Robles, del Hotel Colón, 1 c al sur, 75 varas al oeste, Edificio INDE, Managua  
Teléfono: (505) 2278-9049; 2277-9996; 2277-0690  
Página Web: [www.inde.org.ni/finde](http://www.inde.org.ni/finde)  
Correo Electrónico: [finde@inde.org.ni](mailto:finde@inde.org.ni)  
Director Ejecutivo/Gte. General: Donald Vanegas  
No. Sucursal: 1



## Fundación José Nieborowski (FJN)

Ciudad Sede: Managua  
Dirección: Altamira, de los semaforos de Lozelza 2 cuadras al lago, 1 cuadra abajo, donde fueron las oficinas de Estesa.  
Teléfono: (505) 2278-1176; 2278-2854; 2278-1191  
Director Ejecutivo/Gte. General: Jenny Reyes Alcántara



## Fundación para el Desarrollo de la Microempresa (FUDEMI)

Ciudad Sede: Managua  
Dirección: Reparto Los Robles, 11 avenida sureste casa No. 34.  
Teléfono: (505) 2278-7571; 2277-3242  
Página Web: [www.fudemi.org.ni](http://www.fudemi.org.ni)  
Correo Electrónico: [fudemi@fudemi.org.ni](mailto:fudemi@fudemi.org.ni)  
Director Ejecutivo/Gte. General: Fernando Guzmán  
No. Sucursal: 9



## Fundación para el Desarrollo de la Mujer (FUNDEMUJER)

Ciudad Sede: Estelí  
Dirección: Ferreteria Briones 3c. al este  
Teléfono: (505) 2713-4428; 2713-2096  
Correo Electrónico: [fundemujer\\_2002@yahoo.es](mailto:fundemujer_2002@yahoo.es)  
Director Ejecutivo/Gte. General: Yadir Olivas  
No. Sucursal: 3



## FUNDENUSE, S. A. (FUNDENUSE)

Ciudad Sede: Nueva Segovia  
Dirección: Centro De Salud José Dolores Fletes 1C norte, Ocotal  
Teléfono: (505) 2732-2060  
Página Web: [www.fundenuse.com.ni](http://www.fundenuse.com.ni)  
Correo Electrónico: [director@fundenuse.com.ni](mailto:director@fundenuse.com.ni)  
Director Ejecutivo/Gte. General: dalemanfundenuse@gmail.com  
No. Sucursal: 20



## Gente más Gente S.A. (GENTE MÁS GENTE)

Ciudad Sede: Managua  
Dirección: Edificio El Centro II, piso 5, Plaza España  
Teléfono: (505) 2264-8282  
Correo Electrónico: [amalia.barrios@grupogente.com](mailto:amalia.barrios@grupogente.com)  
Director Ejecutivo/Gte. General: Amalia Barrios



## GMG Servicios Nicaragua, S.A. (GMG SERVICIOS)

Ciudad Sede: Managua  
Dirección: Parque Industrial Portezuelo, de la aguja 200 metros arriba, 100 metros al sur  
Teléfono: (505) 2255-6727  
Página Web: [www.gmg.servicios.com.ni](http://www.gmg.servicios.com.ni)  
Correo Electrónico: [gmg.servicios@grupom.com.ni](mailto:gmg.servicios@grupom.com.ni)  
Director Ejecutivo/Gte. General: Erick Ahlers Hayn  
No. Sucursal: 1



**León 2000 IMF, S.A. (LEÓN 2000)**

Ciudad Sede: León  
 Dirección: Del parque de los Poetas 20 varas al norte  
 Teléfono: (505) 2311-6680  
 Página Web: [www.leon2000imf.com](http://www.leon2000imf.com)  
 Correo Electrónico: [leon2000imf@leon2000imf.com](mailto:leon2000imf@leon2000imf.com)  
 Director Ejecutivo/Gte. General: Juan José Gómez  
 No. Sucursal: 6



LEÓN 2000 IMF, S.A.

**MERCAPITAL, S.A. (MERCAPITAL)**

Ciudad Sede: Managua  
 Dirección: Edificio PROCREDIT, 4to Piso.  
 Avenida Jean Paul Genie, Managua.  
 Teléfono: (505) 2255-9200  
 Correo Electrónico: [gparada@merconcorp.com](mailto:gparada@merconcorp.com)  
 Director Ejecutivo/Gte. General: Gilberto Parada Lagarte  
 No. Sucursal: 16

**Empresa para el Apoyo y Desarrollo de la Micro y Pequeña Empresa Urbana y Rural, S. A. (MICRÉDITO)**

Ciudad Sede: Managua  
 Dirección: Entrada a Villa Austria, fte al BDF Rubenia  
 Teléfono: (505) 2223-1130  
 Página Web: [www.micredito.com.ni](http://www.micredito.com.ni)  
 Correo Electrónico: [veronica@micredito.com.ni](mailto:veronica@micredito.com.ni)  
 Director Ejecutivo/Gte. General: Verónica Herrera  
 No. Sucursal: 13



Crezcamos juntos!!!

**Asociación para el Desarrollo de la Costa Atlántica (PANA PANA)**

Ciudad Sede: Atlántico Norte  
 Dirección: Carretera a Lamlaya, Contiguo a Atlantor, Bilwi, Puerto Cabezas  
 Teléfono: (505) 2792-1086  
 Página Web: [www.panapanaimf.org](http://www.panapanaimf.org)  
 Correo Electrónico: [lujoya2003@yahoo.com.mx](mailto:lujoya2003@yahoo.com.mx)  
[lucilaw05@gmail.com](mailto:lucilaw05@gmail.com)  
 Director Ejecutivo/Gte. General: Lucila Law  
 No. Sucursal: 4

**Asociación Fondo Nicaragüense para el Desarrollo Comunitario (PRESTANIC)**

Ciudad Sede: Managua  
 Dirección: Cementerio General 1 cuadra al norte  
 Teléfono: (505) 2268-5229; 22681440  
 Página Web: [www.prestanic.org.ni](http://www.prestanic.org.ni)  
 Correo Electrónico: [agutierrez@prestanic.org.ni](mailto:agutierrez@prestanic.org.ni)  
 Director Ejecutivo/Gte. General: Armando Gutiérrez  
 No. Sucursal: 6

**PRO MUJER Nicaragua LLC (PRO MUJER)**

Ciudad Sede: León  
 Dirección: Barrio San Juan de la Estatua de la Madre 1 c. abajo.  
 Teléfono: (505) 2311-3802  
 Página Web: [www.nicaragua.promujer.org](http://www.nicaragua.promujer.org)  
 Correo Electrónico: [gloria.ruiz@promujer.org](mailto:gloria.ruiz@promujer.org)  
 Director Ejecutivo/Gte. General: Gloria Ruiz  
 No. Sucursal: 11

**SERFIGSA-NICARAGUA, S.A. (SERFIGSA)**

Ciudad Sede: Managua  
 Dirección: Esquina Empresa Portuaria Nacional 2.5c. O  
 Teléfono: (505) 2311-3802  
 Página Web: [www.serfigsa.com.ni](http://www.serfigsa.com.ni)  
 Correo Electrónico: [omar.moncada@serfigsa.com.ni](mailto:omar.moncada@serfigsa.com.ni)  
 Director Ejecutivo/Gte. General: José Omar Moncada  
 No. Sucursal: 8



Caminando al Desarrollo

INSTITUCIONES MICROFINANCIERAS ASOCIADAS A ASOMIF  
**DATOS GENERALES INSTITUCIONALES**  
 Al 31 de Diciembre 2017

CONCEPTO	ACODEP	ADIM	AFODENIC	ALDEA GLOBAL	AMC NICARAGUA	CEPRODEL	FINANCIA CAPITAL	FINANCIERA FAMA	FINANCIERA FDL	FINANCIERA FINCA
<b>INFORMACIÓN DEL PERSONAL</b>										
Número de Oficiales de Crédito	17	27	7	32	14	20	3	262	279	126
Oficiales Crédito al Total de Empleados	28.3%	39.1%	21.9%	59.3%	41.2%	30.8%	7.3%	37.9%	34.6%	32.4%
<b>INDICADORES DE GÉNERO</b>										
Clientes Mujeres/Clientes Totales	51.7%	87.4%	60.2%	29.6%	59.3%	54.3%	38.1%	70.9%	49.0%	69.1%
Cartera Mujeres/Cartera Total	32.4%	87.4%	55.2%	29.6%	59.3%	48.9%	30.1%	70.9%	39.4%	46.0%
<b>PARTICIPACIÓN RURAL</b>										
Cartera Rural/Cartera Total	38.6%	39.4%	5.9%	99.5%	41.6%	46.8%		37.5%	78.1%	47.8%
Clientes Rurales/Clientes Totales	23.4%	39.4%	6.9%	100.0%	44.5%	32.9%		37.5%	76.2%	48.6%
<b>INDICADORES DE ESCALA</b>										
Préstamo Promedio (USD)	654.8	344.6	1,411.7	803.2	1,069.5	1,232.6	8,095.4	1,149.4	1,619.2	1,785.8
Número de Clientes/Oficial de Crédito	305	217	212	299	101	37	528	221	245	217
Cartera por Oficial de Crédito	199,774.4	74,805.5	299,689.1	239,824.1	108,399.7	44,990.8	4,274,377.5	253,664.6	396,065.4	387,726.8
<b>INDICADORES DE DESEMPEÑO FINANCIERO</b>										
Cartera de préstamos / Total de activos	59.5%	86.8%	42.9%	89.9%	88.0%	30.1%	52.1%	80.4%	78.2%	86.0%
Gasto por Cliente	157.9	150.3	305.7	42.8	387.9		326.4	208.5	291.9	271.8
Cartera en Riesgo mayor a 30 días	6.1%	2.9%	7.0%	0.8%	5.0%	37.5%	1.3%	2.1%	2.0%	2.6%
Patrimonio/Activo total	43.7%	28.2%	51.1%	15.9%	14.0%	10.3%	25.1%	19.9%	26.1%	18.1%
Gastos Operacionales / Cartera Bruta	21.2%	43.6%	22.6%	5.3%	36.2%		4.0%	19.3%	20.0%	21.0%

Continuación

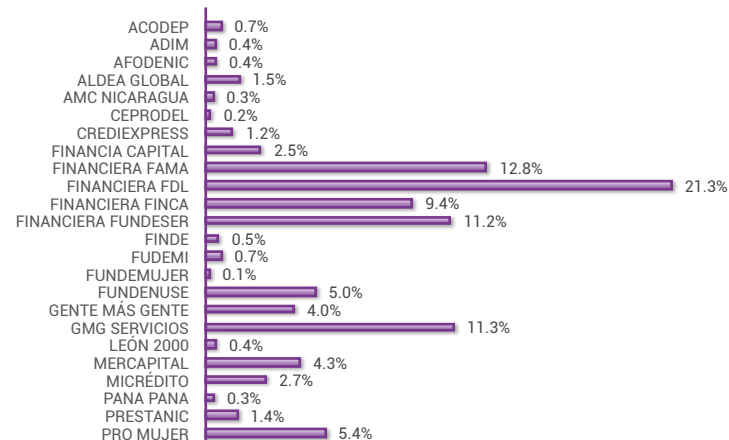
INSTITUCIONES MICROFINANCIERAS ASOCIADAS A ASOMIF  
**DATOS GENERALES INSTITUCIONALES**  
 Al 31 de Diciembre 2017

CONCEPTO	FINANCIERA FUNDESER	FINDE	FUDEMI	FUNDEMUJER	FUNDENUSE	LEÓN 2000	MICRÉDITO	PANA PANA	PRESTANIC	PRO MUJER
<b>INFORMACIÓN DEL PERSONAL</b>										
Número de Oficiales de Crédito	148	13	26	7	107	18	53	13	32	178
Oficiales Crédito al Total de Empleados	40.1%	48.2%	35.1%	33.3%	48.4%	33.3%	41.4%	31.0%	50.8%	45.4%
<b>INDICADORES DE GÉNERO</b>										
Clientes Mujeres/Clientes Totales	41.2%	49.1%	68.6%	69.8%	55.2%	73.7%	58.9%	69.4%	63.5%	90.0%
Cartera Mujeres/Cartera Total	34.4%	52.4%	68.6%	72.0%	45.3%	68.0%	50.0%	63.3%	32.2%	90.0%
<b>PARTICIPACIÓN RURAL</b>										
Cartera Rural/Cartera Total	75.6%		30.0%	25.0%	54.8%	61.0%	24.0%	21.0%	97.5%	5.3%
Clientes Rurales/Clientes Totales	66.9%		30.2%	32.8%	58.6%	67.0%	22.3%	21.5%	97.0%	5.9%
<b>INDICADORES DE ESCALA</b>										
Préstamo Promedio (USD)	1,782.9	5,099.9	595.4	538.2	810.1	664.3	1,691.8	646.0	819.1	496.1
Número de Clientes/Oficial de Crédito	219	41	221	145	298	180	157	197	275	319
Cartera por Oficial de Crédito	391,017.6	210,273.8	131,851.0	77,890.9	241,700.8	119,540.8	265,350.4	127,208.9	225,207.0	158,205.8
<b>INDICADORES DE DESEMPEÑO FINANCIERO</b>										
Cartera de préstamos / Total de activos	84.4%	77.5%	87.2%	69.8%	81.9%	73.6%	83.0%	81.5%		90.7%
Gasto por Cliente	331.5	1,087.0	212.0	77.5	137.7	123.2	344.0	227.0		163.2
Cartera en Riesgo mayor a 30 días	4.9%	2.4%	6.7%	1.8%	1.0%	5.5%	3.2%	12.2%	24.0%	2.2%
Patrimonio/Activo total	14.3%	23.3%	12.2%	21.6%	26.9%	24.8%	27.0%	49.9%	3.0%	25.6%
Gastos Operacionales / Cartera Bruta	18.3%	17.8%	35.7%	17.0%	19.3%	19.2%	20.3%	36.2%		37.2%

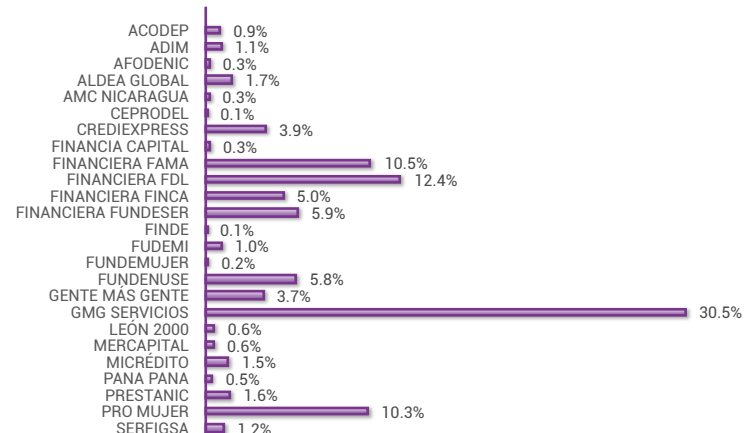
INSTITUCIONES MICROFINANCIERAS ASOCIADAS A ASOMIF  
**DATOS DE CARTERA Y CLIENTES**  
 Al 31 de Diciembre 2017

INSTITUCIONES	SEDE	AGENCIAS	CLIENTES	CARTERA (MILES US\$)	
ACODEP	Managua	14	5,187	3,396.2	0.7%
ADIM	Managua	7	5,861	2,019.7	0.4%
AFODENIC	Managua	5	1,486	2,097.8	0.4%
ALDEA GLOBAL	Jinotega	6	9,555	7,674.4	1.5%
AMC NICARAGUA	Chinandega	2	1,419	1,517.6	0.3%
CEPRODEL	Managua	14	730	899.8	0.2%
CREDIEXPRESS	Managua	18	21,169	6,154.3	1.2%
FINANCIA CAPITAL	Managua	1	1,584	12,823.1	2.5%
FINANCIERA FAMA	Managua	28	57,824	66,460.1	12.8%
FINANCIERA FDL	Managua	42	68,245	110,502.2	21.3%
FINANCIERA FINCA	Managua	20	27,357	48,853.6	9.4%
FINANCIERA FUNDESER	Managua	27	32,458	57,870.6	11.2%
FINDE	Managua	1	536	2,733.6	0.5%
FUEMI	Managua	9	5,758	3,428.1	0.7%
FUNDEMUJER	Estelí	3	1,013	545.2	0.1%
FUNDENUSE	Nueva Segovia	20	31,924	25,862.0	5.0%
GENTE MÁS GENTE	Managua	1	20,410	20,665.0	4.0%
GMG SERVICIOS	Managua	1	167,594	58,665.0	11.3%
LEÓN 2000	León	6	3,239	2,151.7	0.4%
MERCAPITAL	Managua	16	3,031	22,132.9	4.3%
MICRÉDITO	Managua	13	8,313	14,063.6	2.7%
PANA PANA	Atlántico Norte	4	2,560	1,653.7	0.3%
PRESTANIC	Managua	6	8,798	7,206.6	1.4%
PRO MUJER	León	11	56,761	28,160.6	5.4%
SERFIGSA	Managua	8	6,657	11,056.4	2.1%
<b>TOTAL</b>		<b>283</b>	<b>549,469</b>	<b>518,593.9</b>	<b>100.0%</b>

**PARTICIPACIÓN EN CARTERA**



**PARTICIPACIÓN EN CLIENTES**

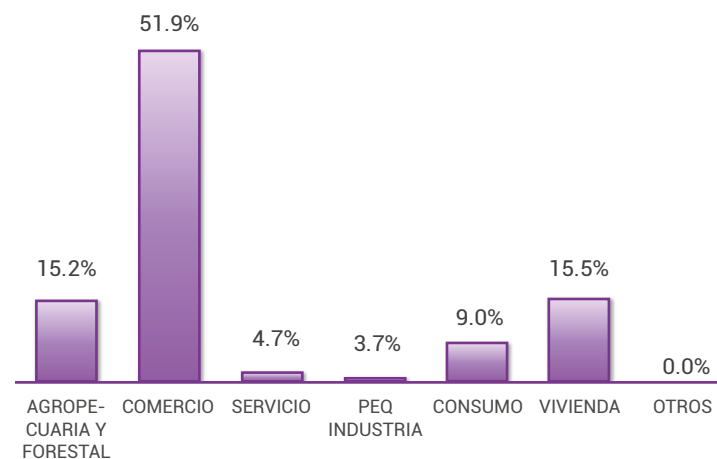




INSTITUCIONES MICROFINANCIERAS ASOCIADAS A ASOMIF  
DATOS DE CLIENTES POR ACTIVIDAD ECONÓMICA  
Al 31 de Diciembre 2017

INSTITUCIONES	AGROPE- CUARIA Y FORESTAL	COMERCIO	SERVICIO	PEQ. INDUSTRIA	CONSUMO	VIVIENDA	OTROS	TOTAL
ACODEP	232	91	23	39	4,802			5,187
ADIM	32	5,378	230	86	134	1		5,861
AFODENIC	68	469			169	780		1,486
ALDEA GLOBAL	6,054	1,026		1,123	55	1,297		9,555
AMC NICARAGUA	74	883	167	3	230	8	54	1,419
CEPRODEL	89	70		1	399	171		730
FINANCIA CAPITAL		157	80	4	1,327	16		1,584
FINANCIERA FAMA		34,567	3,789	4,804	4,555	10,109		57,824
FINANCIERA FDL	15,070	13,700	2,557	1,297	11,456	24,165		68,245
FINANCIERA FINCA	1,969	17,837	5,273	999		1,248	31	27,357
FINANCIERA FUNDESER	13,708	14,529			140	4,081		32,458
FINDE		197	43	10	286			536
FUEMI	502	3,997	529	115	592	23		5,758
FUNDEMUJER	88	406	43	375	101			1,013
FUNDENUSE	7,480	10,854	1,075	2,806	4,560	5,149		31,924
LEÓN 2000		2,405	266	229	30	309		3,239
MICRÉDITO	1,485	4,252	1,227	382	582	385		8,313
PANA PANA	87	1,153	47	7	97	1,169		2,560
PRESTANIC	3,201	5,331	21	18	23	204		8,798
PRO MUJER	69	54,262	34		258	2,138		56,761
<b>TOTAL</b>	<b>50,208</b>	<b>171,564</b>	<b>15,404</b>	<b>12,298</b>	<b>29,796</b>	<b>51,253</b>	<b>85</b>	<b>330,608</b>
	15.2%	51.9%	4.7%	3.7%	9.0%	15.5%	0.0%	100.0%

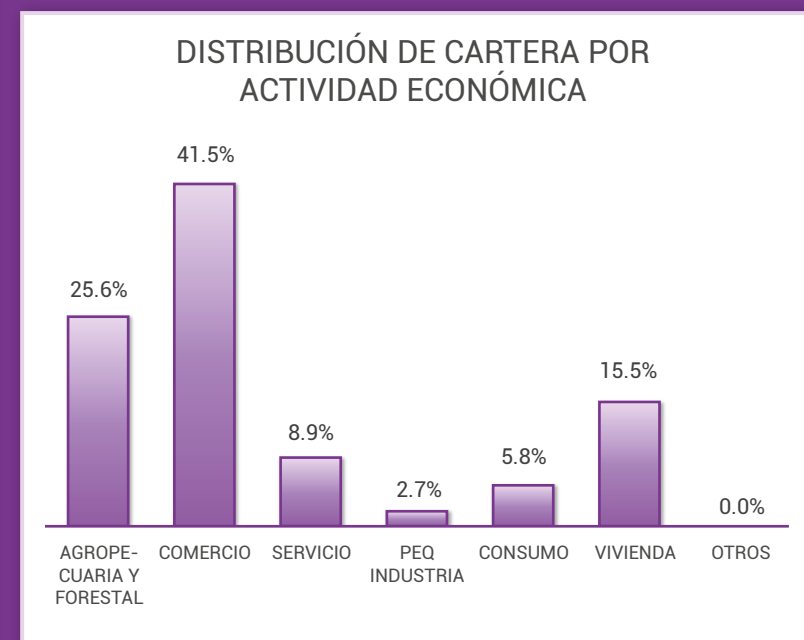
DISTRIBUCIÓN DE CLIENTES POR  
ACTIVIDAD ECONÓMICA



INSTITUCIONES MICROFINANCIERAS ASOCIADAS A ASOMIF  
**DATOS DE CARTERA POR ACTIVIDAD ECONÓMICA**  
 Al 31 de Diciembre 2017

INSTITUCIONES	AGROPE- CUARIA Y FORESTAL	COMERCIO	SERVICIO	PEQ. INDUSTRIA	CONSUMO	VIVIENDA	OTROS	TOTAL
ACODEP	426.2	95.2	27.9	46.4	2,800.5			3,396.2
ADIM	29.5	1,791.9	113.0	39.8	45.3	0.3		2,019.7
AFODENIC	97.3	392.8			123.4	1,484.3		2,097.8
ALDEA GLOBAL	3,669.3	671.0		1,064.8	50.7	2,218.5		7,674.4
AMC NICARAGUA	216.8	743.1	324.3	4.2	136.8	11.5	80.9	1,517.6
CEPRODEL	108.3	112.7		0.3	197.7	480.8		899.8
FINANCIA CAPITAL		5,835.5	3,705.2	249.2	1,149.7	1,883.5		12,823.1
FINANCIERA FAMA		34,895.5	7,787.0	4,305.5	4,605.5	14,866.7		66,460.1
FINANCIERA FDL	38,661.7	29,193.5	6,531.1	1,691.4	10,214.8	24,209.8		110,502.2
FINANCIERA FINCA	7,757.1	26,063.9	11,778.9	1,164.1		1,994.1	95.5	48,853.6
FINANCIERA FUNDESER	32,878.0	18,939.6			249.3	5,803.7		57,870.6
FINDE		1,588.9	449.1	178.4	517.1			2,733.6
FUDEMI	444.8	2,020.8	572.7	70.3	292.7	26.8		3,428.1
FUNDEMUJER	66.4	263.8	25.8	144.6	44.7			545.2
FUNDENUSE	8,609.1	7,284.6	1,321.6	1,014.4	2,098.7	5,533.6		25,862.0
LEÓN 2000		1,440.4	240.5	114.5	23.7	332.6		2,151.7
MICRÉDITO	2,979.0	6,967.4	2,686.7	500.8	434.1	495.6		14,063.6
PANA PANA	143.8	686.8	78.2	8.4	59.9	676.6		1,653.7
PRESTANIC	6,030.1	992.6	18.8	22.4	9.0	133.7		7,206.6
PRO MUJER	149.9	25,979.1	42.5		29.8	1,959.3		28,160.6
<b>TOTAL</b>	<b>102,267.3</b>	<b>165,959.1</b>	<b>35,703.3</b>	<b>10,619.4</b>	<b>23,083.3</b>	<b>62,111.5</b>	<b>176.4</b>	<b>399,920.4</b>
	<b>25.6%</b>	<b>41.5%</b>	<b>8.9%</b>	<b>2.7%</b>	<b>5.8%</b>	<b>15.5%</b>	<b>0.0%</b>	<b>100.0%</b>

(Miles de dólares)



INSTITUCIONES MICROFINANCIERAS ASOCIADAS A ASOMIF  
**DISTRIBUCIÓN DE CLIENTES POR DEPARTAMENTO**  
 Al 31 de Diciembre 2017

DEPARTAMENTOS	ACODEP	ADIM	AFODENIC	ALDEA GLOBAL	AMC NICARAGUA	CEPRODEL	FINANCIA CAPITAL	FINANCIERA FAMA	FINANCIERA FDL	FINANCIERA FINCA	FINANCIERA FUNDESER
Atlántico Norte	593							408	3,143		2,362
Atlántico Sur			208			17		1,008	1,624	541	3,779
Boaco			3					2,059	699	1,050	776
Carazo								1,871	1,995	1,232	1,251
Chinandega	483	864			1,045	124		3,229	5,335	5,386	1,545
Chontales	124		675			45		2,148	1,722	1,331	837
Estelí	220			179		37		2,133	1,135	977	1,636
Granada			107					2,414	3,429	620	
Jinotega	667			7,934				2,767	7,177	1,619	5,087
León	152	83			374	178		5,127	4,354	2,623	
Madríz	329							466	1,163	422	931
Managua	600	1,593	492			304	1,584	19,727	10,308	4,483	7,041
Masaya	354	2,160				25		6,882	6,587	2,533	
Matagalpa	1,263			1,442				4,525	7,295	1,401	4,548
Nueva Segovia	402							885	1,456	1,792	1,522
Río San Juan			1					59	1,607	116	609
Rivas		1,161						2,116	9,216	1,231	534
<b>Total</b>	<b>5,187</b>	<b>5,861</b>	<b>1,486</b>	<b>9,555</b>	<b>1,419</b>	<b>730</b>	<b>1,584</b>	<b>57,824</b>	<b>68,245</b>	<b>27,357</b>	<b>32,458</b>

Continuación

INSTITUCIONES MICROFINANCIERAS ASOCIADAS A ASOMIF  
**DISTRIBUCIÓN DE CLIENTES POR DEPARTAMENTO**  
 Al 31 de Diciembre 2017

DEPARTAMENTOS	FINDE	FUEMI	FUNDEMUJER	FUNDENUSE	LEÓN 2000	MICRÉDITO	PANA PANA	PRESTANIC	PRO MUJER	TOTAL	
Atlántico Norte				393			2,263	241		9,403	2.8%
Atlántico Sur								349		7,526	2.3%
Boaco				887		745		1,621		7,840	2.4%
Carazo	6	1,170			195			1	3,891	11,612	3.5%
Chinandega					1,385	710		90	10,737	30,933	9.4%
Chontales								839		7,721	2.3%
Estelí			830	3,155		537		875	1,955	13,669	4.1%
Granada	1					623			2,023	9,217	2.8%
Jinotega				9,232		476		29	2,905	37,893	11.5%
León	2	666		916	1,463	1,405		234	9,489	27,066	8.2%
Madríz				4,274				2	2,070	9,657	2.9%
Managua	499	2,167			147	1,942	297	1,897	10,440	63,521	19.2%
Masaya	20	1,062			49	693		2	9,816	30,183	9.1%
Matagalpa	4		183	4,197		551		1,888	3,433	30,730	9.3%
Nueva Segovia	3			8,870				726	2	15,658	4.7%
Río San Juan								4		2,396	0.7%
Rivas	1	693				631				15,583	4.7%
<b>Total</b>	<b>536</b>	<b>5,758</b>	<b>1,013</b>	<b>31,924</b>	<b>3,239</b>	<b>8,313</b>	<b>2,560</b>	<b>8,798</b>	<b>56,761</b>	<b>330,608</b>	<b>100.0%</b>

INSTITUCIONES MICROFINANCIERAS ASOCIADAS A ASOMIF  
**DISTRIBUCIÓN DE CARTERA POR DEPARTAMENTO**  
 Al 31 de Diciembre 2017

DEPARTAMENTOS	ACODEP	ADIM	AFODENIC	ALDEA GLOBAL	AMC NICARAGUA	CEPRODEL	FINANCIA CAPITAL	FINANCIERA FAMA	FINANCIERA FDL	FINANCIERA FINCA	FINANCIERA FUNDESER
Atlántico Norte	141.2							684.4	7,512.4		4,848.5
Atlántico Sur			193.6			67.8		1,599.6	3,980.7	2,054.1	10,297.2
Boaco			1.6					2,023.2	1,024.6	1,966.9	982.9
Carazo								2,334.4	2,047.1	1,578.2	1,365.9
Chinandega	983.6	253.3			1,251.7	69.1		4,683.5	6,294.9	6,217.4	2,330.8
Chontales	187.6		1,376.1			97.9		2,851.3	2,045.8	2,167.8	977.3
Estelí	206.1			168.6		18.8		3,047.0	2,008.4	2,469.9	2,816.4
Granada			60.6					2,886.1	3,525.4	861.2	
Jinotega	255.5			6,649.8				2,506.4	18,491.0	3,198.1	11,260.4
León	45.8	34.6			265.9	121.5		5,094.9	5,384.1	5,353.9	
Madríz	311.7							558.5	2,168.1	992.0	1,194.6
Managua	408.5	645.7	465.8			517.6	12,823.1	24,194.5	16,416.3	8,416.8	7,911.5
Masaya	203.7	673.7				7.1		5,691.0	7,709.7	3,952,522.3	
Matagalpa	356.0			856.0				5,504.0	13,571.3	3,265,185.0	8,678.2
Nueva Segovia	296.4							884.9	2,838.7	4,153,383.5	2,996.7
Río San Juan			0.2					59.1	3,569.4	557.6	1,518.4
Rivas		412.6						1,857.5	11,914.4	1,648,636.4	691.8
<b>Total</b>	<b>3,396.2</b>	<b>2,019.7</b>	<b>2,097.8</b>	<b>7,674.4</b>	<b>1,517.6</b>	<b>899.8</b>	<b>12,823.1</b>	<b>66,460.1</b>	<b>110,502.2</b>	<b>48,853,582.2</b>	<b>57,870.6</b>

(Miles de dólares)

Continuación

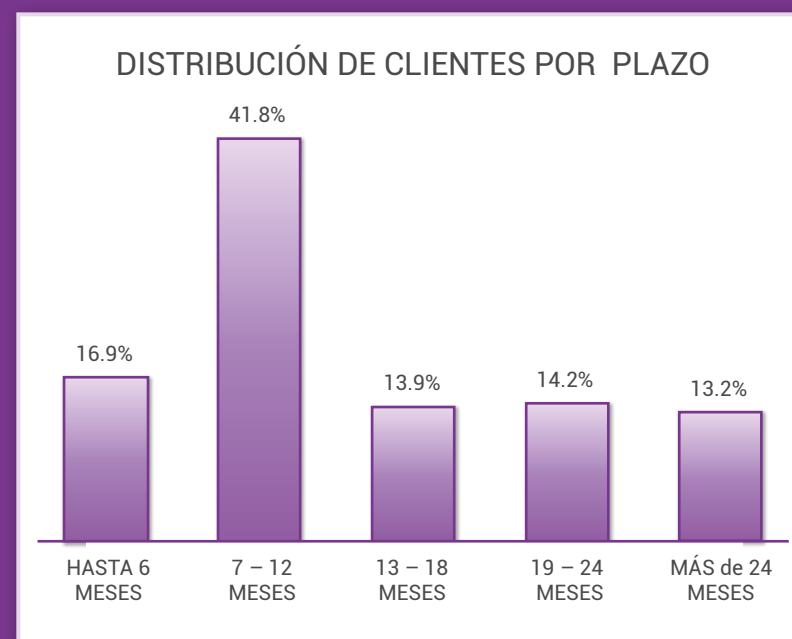
INSTITUCIONES MICROFINANCIERAS ASOCIADAS A ASOMIF  
DISTRIBUCIÓN DE CARTERA POR DEPARTAMENTO  
Al 31 de Diciembre 2017

DEPARTAMENTOS	FINDE	FUEMI	FUNDEMUJER	FUNDENUSE	LEÓN 2000	MICRÉDITO	PANA PANA	PRESTANIC	PRO MUJER	TOTAL	
Atlántico Norte				367.9			1,560.7	530.3		15,645.5	3.9%
Atlántico Sur								719.2		18,912.2	4.7%
Boaco				918.6		1,063.6		1,380.6		9,362.1	2.3%
Carazo	106.2	702.5			156.1			0.1	1,483.9	9,774.4	2.4%
Chinandega					1,102.9	879.3		177.1	5,278.1	29,521.8	7.4%
Chontales								916.9		10,620.7	2.7%
Estelí			459.8	2,769.0		974.0		447.3	1,059.4	16,444.4	4.1%
Granada	14.1					1,404.8			947.2	9,699.4	2.4%
Jinotega				8,633.9		940.8		30.5	1,093.5	53,059.8	13.3%
León	30.0	325.1		791.7	770.7	2,241.6		369.6	5,566.2	26,395.6	6.6%
Madriz				3,010.9				1.7	686.3	8,923.8	2.2%
Managua	2,186.1	1,258.6			92.4	3,845.9	93.0	528.4	5,619.3	85,423.4	21.4%
Masaya	328.2	717.0			29.6	885.2		1.3	4,973.7	25,172.8	6.3%
Matagalpa	19.9		85.5	2,570.3		794.6		1,390.5	1,452.2	38,543.7	9.6%
Nueva Segovia	43.9			6,799.6				706.8	0.8	18,721.1	4.7%
Río San Juan								6.4		5,711.2	1.4%
Rivas	5.2	424.8				1,033.6				17,988.5	4.5%
<b>Total</b>	<b>2,733.6</b>	<b>3,428.1</b>	<b>545.2</b>	<b>25,862.0</b>	<b>2,151.7</b>	<b>14,063.6</b>	<b>1,653.7</b>	<b>7,206.6</b>	<b>28,160.6</b>	<b>399,920.4</b>	<b>100.0%</b>

(Miles de dólares)

INSTITUCIONES MICROFINANCIERAS ASOCIADAS A ASOMIF  
**DISTRIBUCIÓN DE CLIENTES POR PLAZO**  
 Al 31 de Diciembre 2017

INSTITUCIONES	HASTA 6 MESES	7 – 12 MESES	13 – 18 MESES	19 – 24 MESES	MÁS de 24 MESES	TOTAL
ACODEP	3,348	235	149	163	1,292	5,187
ADIM	2,068	3,219	476	78	20	5,861
AFODENIC	23	421	388	318	336	1,486
ALDEA GLOBAL	2,806	3,141	1,009	739	1,860	9,555
AMC NICARAGUA	70	785	289	156	119	1,419
CEPRODEL	3	23	268	152	284	730
FINANCIA CAPITAL	562	346	120	121	435	1,584
FINANCIERA FAMA	2,855	39,365	7,078	4,522	4,004	57,824
FINANCIERA FDL	1,322	11,811	11,186	21,480	22,446	68,245
FINANCIERA FINCA	1,219	16,408	4,424	2,806	2,500	27,357
FINANCIERA FUNDESER	3,364	9,254	6,954	7,067	5,819	32,458
FINDE	22	126	145	93	150	536
FUDEMI	1,097	3,890	502	237	32	5,758
FUNDEMUJER	78	778	115	23	19	1,013
FUNDENUSE	3,030	15,742	5,498	5,652	2,002	31,924
LEÓN 2000	201	1,989	735	229	85	3,239
MICRÉDITO	612	3,421	1,712	1,540	1,028	8,313
PANA PANA	277	822	1,189	230	42	2,560
PRESTANIC	3,491	3,612	1,176	264	255	8,798
PRO MUJER	29,405	22,695	2,469	1,205	987	56,761
<b>TOTAL</b>	<b>55,853</b>	<b>138,083</b>	<b>45,882</b>	<b>47,075</b>	<b>43,715</b>	<b>330,608</b>
	<b>16.9%</b>	<b>41.8%</b>	<b>13.9%</b>	<b>14.2%</b>	<b>13.2%</b>	<b>100.0%</b>

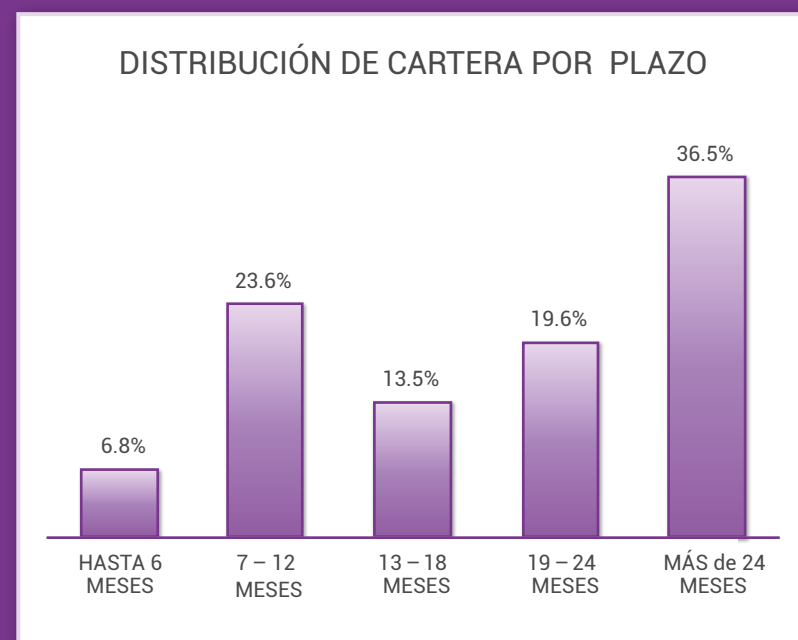




INSTITUCIONES MICROFINANCIERAS ASOCIADAS A ASOMIF  
**DISTRIBUCIÓN DE CARTERA POR PLAZO**  
 Al 31 de Diciembre 2017

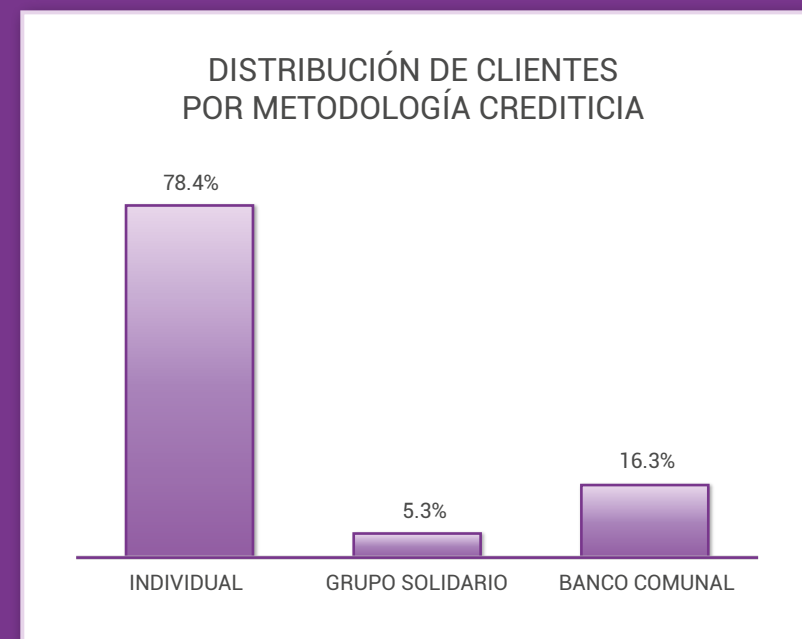
INSTITUCIONES	HASTA 6 MESES	7 – 12 MESES	13 – 18 MESES	19 – 24 MESES	MÁS de 24 MESES	TOTAL
ACODEP	513.4	695.4	68.7	210.6	1,908.2	<b>3,396.2</b>
ADIM	487.2	1,060.2	323.3	106.4	42.6	<b>2,019.7</b>
AFODENIC	36.5	219.2	303.6	299.2	1,239.3	<b>2,097.8</b>
ALDEA GLOBAL	1,521.0	1,658.3	606.8	700.5	3,187.8	<b>7,674.4</b>
AMC NICARAGUA	35.8	462.3	338.5	257.0	424.0	<b>1,517.6</b>
CEPRODEL	5.1	5.0	98.8	151.1	639.8	<b>899.8</b>
FINANCIA CAPITAL	841.9	4,137.4	267.5	1,804.2	5,772.1	<b>12,823.1</b>
FINANCIERA FAMA	1,166.5	26,019.0	13,755.8	8,097.9	17,420.9	<b>66,460.1</b>
FINANCIERA FDL	1,672.1	9,215.1	10,008.8	29,068.3	60,538.0	<b>110,502.2</b>
FINANCIERA FINCA	1,771.9	10,141.8	6,377.7	9,675.8	20,886.3	<b>48,853.6</b>
FINANCIERA FUNDESER	3,385.8	11,072.2	9,167.2	15,735.9	18,509.4	<b>57,870.6</b>
FINDE	98.4	238.2	449.6	211.7	1,735.6	<b>2,733.6</b>
FUDEMI	696.7	1,945.5	425.5	297.8	62.7	<b>3,428.1</b>
FUNDEMUJER	33.1	293.3	104.1	54.9	59.9	<b>545.2</b>
FUNDENUSE	1,630.4	9,091.2	3,855.8	6,854.8	4,429.8	<b>25,862.0</b>
LEÓN 2000	50.3	827.2	717.0	386.5	170.7	<b>2,151.7</b>
MICRÉDITO	662.8	2,873.4	1,786.3	2,492.2	6,248.8	<b>14,063.6</b>
PANA PANA	40.7	362.1	824.8	327.6	98.4	<b>1,653.7</b>
PRESTANIC	865.5	2,721.2	2,684.6	385.5	549.9	<b>7,206.6</b>
PRO MUJER	11,641.5	11,181.6	2,017.8	1,425.6	1,894.1	<b>28,160.6</b>
<b>TOTAL</b>	<b>27,156.7</b>	<b>94,219.6</b>	<b>54,182.1</b>	<b>78,543.6</b>	<b>145,818.4</b>	<b>399,920.4</b>
	<b>6.8%</b>	<b>23.6%</b>	<b>13.5%</b>	<b>19.6%</b>	<b>36.5%</b>	<b>100.0%</b>

(Miles de dólares)



INSTITUCIONES MICROFINANCIERAS ASOCIADAS A ASOMIF  
DISTRIBUCIÓN DE CLIENTES POR METODOLOGÍA CREDITICIA  
Al 31 de Diciembre 2017

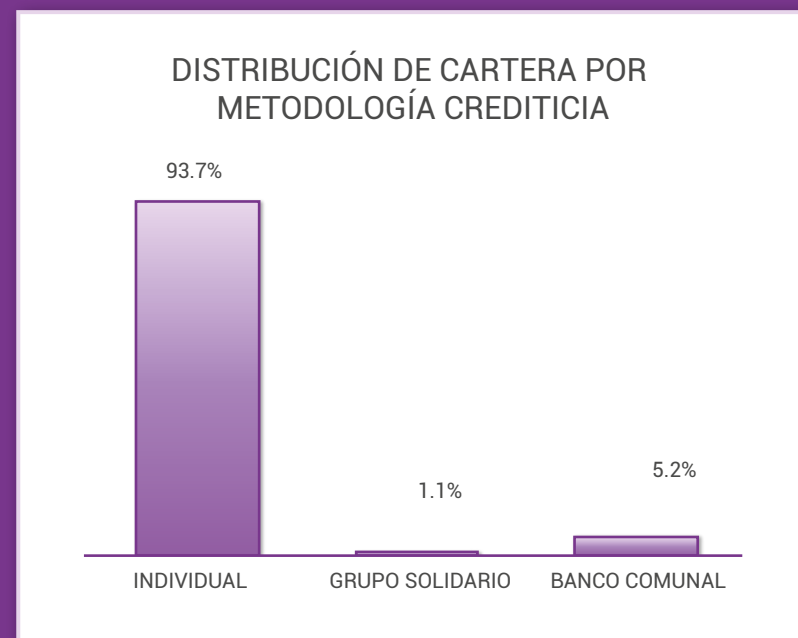
INSTITUCIONES	INDIVIDUAL	GRUPO SOLIDARIO	BANCO COMUNAL	TOTAL
ACODEP	4,991	196		5,187
ADIM	2,164	3,697		5,861
AFODENIC	1,486			1,486
ALDEA GLOBAL	9,006	549		9,555
AMC NICARAGUA	1,419			1,419
CEPRODEL	730			730
FINANCIA CAPITAL	1,584			1,584
FINANCIERA FAMA	57,053	771		57,824
FINANCIERA FDL	65,743	2,502		68,245
FINANCIERA FINCA	23,174		4,183	27,357
FINANCIERA FUNDESER	32,327	131		32,458
FINDE	536			536
FUDEMI	4,916	842		5,758
FUNDEMUJER	1,013			1,013
FUNDENUSE	23,945	7,979		31,924
LEÓN 2000	2,201	511	527	3,239
MICRÉDITO	8,313			8,313
PANA PANA	2,166	377	17	2,560
PRESTANIC	3,693		5,105	8,798
PRO MUJER	12,733		44,028	56,761
<b>TOTAL</b>	<b>259,193</b>	<b>17,555</b>	<b>53,860</b>	<b>330,608</b>
	<b>78.4%</b>	<b>5.3%</b>	<b>16.3%</b>	<b>100.0%</b>



INSTITUCIONES MICROFINANCIERAS ASOCIADAS A ASOMIF  
**DISTRIBUCIÓN DE CARTERA POR METODOLOGÍA CREDITICIA**  
 Al 31 de Diciembre 2017

INSTITUCIONES	INDIVIDUAL	GRUPO SOLIDARIO	BANCO COMUNAL	TOTAL
ACODEP	3,161.8	234.4		3,396.2
ADIM	1,047.2	972.6		2,019.7
AFODENIC	2,097.8			2,097.8
ALDEA GLOBAL	7,505.8	168.6		7,674.4
AMC NICARAGUA	1,517.6			1,517.6
CEPRODEL	899.8			899.8
FINANCIA CAPITAL	12,823.1			12,823.1
FINANCIERA FAMA	66,298.7	161.4		66,460.1
FINANCIERA FDL	109,782.2	720.1		110,502.2
FINANCIERA FINCA	48,183.7		669.9	48,853.6
FINANCIERA FUNDESER	57,811.0	59.6		57,870.6
FINDE	2,733.6			2,733.6
FUDEMI	3,226.8	201.4		3,428.1
FUNDEMUJER	545.2			545.2
FUNDENUSE	24,350.3	1,511.7		25,862.0
LEÓN 2000	1,845.5	165.1	141.1	2,151.7
MICRÉDITO	14,063.6			14,063.6
PANA PANA	1,588.7	64.4	0.7	1,653.7
PRESTANIC	6,396.6		810.0	7,206.6
PRO MUJER	8,882.6		19,278.0	28,160.6
<b>TOTAL</b>	<b>374,761.4</b>	<b>4,259.3</b>	<b>20,899.7</b>	<b>399,920.4</b>
	<b>93.7%</b>	<b>1.1%</b>	<b>5.2%</b>	<b>100.0%</b>

(Miles de dólares)



INSTITUCIONES MICROFINANCIERAS ASOCIADAS A ASOMIF  
**DISTRIBUCIÓN DE AGENCIAS POR DEPARTAMENTO**  
 Al 31 de Diciembre 2017

DEPARTAMENTOS	ACODEP	ADIM	AFODENIC	ALDEA GLOBAL	AMC NICARAGUA	CEPRODEL	FINANCIA CAPITAL	FINANCIERA FAMA	FINANCIERA FDL	FINANCIERA FINCA	FINANCIERA FUNDESER	FINDE	FUEMI	FUNDEMUJER	FUNDENUSE	LEÓN 2000	MICRÉDITO	PANA PANA	PRESTANIC	PRO MUJER	TOTAL	
Atlántico Norte	2								3		2							3			10	4.2%
Atlántico Sur			1			1		1	1	1	4										9	3.8%
Boaco								1		1	1				1		2		2		8	3.4%
Carazo								1	1	1	1		1			1				1	7	2.9%
Chinandega	1	1			1	3		1	2	2	1					2	1			2	17	7.1%
Chontales	1		1			1		1	1	1	1								1		8	3.4%
Estelí	1			1		1		1	1	1	1			2	3		1			1	14	5.9%
Granada	-		1					1	2				1				1				6	2.5%
Jinotega	2			4				1	5	1	3				6		1			1	24	10.0%
León	1	1			1	4		3	2	1			1		1	2	2			2	21	8.8%
Madriz	1								1		1				2						5	2.1%
Managua	1	3	2			3	1	9	10	6	5	1	4			1	2	1	1	2	52	21.8%
Masaya	1	1				1		2	2	1			1				1			1	11	4.6%
Matagalpa	2			1				4	5	1	4			1	3		1		2	1	25	10.5%
Nueva Segovia	1							1	1	2	1				4						10	4.2%
Río San Juan									1		1										2	0.8%
Rivas		1						1	4	1	1		1				1				10	4.2%
<b>TOTAL</b>	<b>14</b>	<b>7</b>	<b>5</b>	<b>6</b>	<b>2</b>	<b>14</b>	<b>1</b>	<b>28</b>	<b>42</b>	<b>20</b>	<b>27</b>	<b>1</b>	<b>9</b>	<b>3</b>	<b>20</b>	<b>6</b>	<b>13</b>	<b>4</b>	<b>6</b>	<b>11</b>	<b>239</b>	<b>100.0%</b>



## RED COSTARRICENSE DE ORGANIZACIONES PARA LA MICROEMPRESA (REDCOM)

### Misión

Liderar y desarrollar el sector de las microfinanzas de Costa Rica, a través de la integración, fortalecimiento y representación de las organizaciones que conforman la red.

### Visión

Ser la red de organizaciones para la microempresa más importante y consolidada del sector de las Microfinanzas en Costa Rica.

### Valores

1. Ética
2. Solidaridad
3. Transparencia
4. Excelencia
5. Compromiso
6. Equidad

**Presidente de la Red:** Lic. Leonardo Azofeifa

**Director Ejecutivo:** Lic. Roinel Vargas

**Correo Electrónico:** direccionejecutiva@redcom.or.cr

**Página web:** www.redcom.or.cr

**Teléfono:** (506) 2253-8478

**Dirección de Oficina:** 75 mts este de la iglesia católica del Barrio Betania, Montes de Oca.



Afiliadas: 19  
Sucursales: 17

**La Red Costarricense de Organizaciones para la Microempresa REDCOM**, agrupa a 19 Organizaciones de Desarrollo (ONG) orientadas al financiamiento de la micro y pequeña empresa. Las instituciones afiliadas a la red atienden a 23,995 clientes de los cuales el 44.9% son mujeres y la cartera de crédito asciende a 60.37 millones de dólares de los cuales el 72.4% está colocada en el área rural.

### Entorno Macroeconómico

La Comisión Económica para América Latina (CEPAL) estima que la economía de Costa Rica experimentó una expansión real del 3.9% en el 2017, menor a la registrada en el 2016. Dicho comportamiento fue el resultado de la desaceleración del consumo privado y del impacto de fenómenos climatológicos adversos. La demanda externa presentó un menor dinamismo, en particular por la desaceleración de las exportaciones de servicios. A septiembre 2017, las importaciones de bienes incrementaron 3.7% frente a un 3.1% en 2016 al mismo corte. La inflación registró a diciembre una tasa interanual de 2.5% debido al incremento de los precios internacionales de los bienes primarios. La tasa de desocupación nacional promedió 9% en los primeros tres trimestres del 2017, en comparación al 9.5% reflejado en el mismo período en el 2016.

*Fuente: CEPAL, Balance Preliminar de las Economías de América Latina y el Caribe 2017*

## COSTA RICA

**Asociación Costarricense para Organizaciones de Desarrollo (ACORDE)**

Ciudad Sede: San José  
 Dirección: Calle 3, Avenida 5 y 7, 150 metros al norte del Automercado.  
 Teléfono: (506) 2256-4901  
 Página Web: [www.acorde.or.cr](http://www.acorde.or.cr)  
 Correo Electrónico: [vespinoza@Acorde.or.cr](mailto:vespinoza@Acorde.or.cr)  
 Director Ejecutivo/Gte. General: Ruth María Obando Martínez  
 No. Sucursal: 5

**Asociación de Ayuda al Pequeño Trabajador y Empresario (ADAPTE)**

Ciudad Sede: San José  
 Dirección: Frente al parque Facultad de Educación, Universidad de Costa Rica, San Pedro Montes de Oca.  
 Teléfono: (506) 2253-0835  
 Correo Electrónico: [adapteong@gmail.com](mailto:adapteong@gmail.com)  
 Director Ejecutivo/Gte. General: Kenlor Howells  
 No. Sucursal: 2

**Asociación de Desarrollo Transformador y Apoyo a la Micro Empresa (ADESTRA)**

Ciudad Sede: San José  
 Dirección: Avenida 12, calle 5, casa de la mujer 363  
 Teléfono: (506) 2256-9779  
 Página Web: [www.adestracr.com](http://www.adestracr.com)  
 Correo Electrónico: [adestra@ice.co.cr](mailto:adestra@ice.co.cr)  
 Director Ejecutivo/Gte. General: Sonia Leandro  
 No. Sucursal: 1

**Asociación ADRI (ADRI)**

Ciudad Sede: San José  
 Dirección: Del Centro Comercial Plaza Mayor, 225 metros sur, frente al parque del ICE, Rohrmoser.  
 Teléfono: (506) 2290-4334  
 Página Web: [www.adri.co.cr](http://www.adri.co.cr)  
 Correo Electrónico: [jpmontoya@adri.co.cr](mailto:jpmontoya@adri.co.cr)  
 Director Ejecutivo/Gte. General: Juan Pablo Montoya  
 No. Sucursal: 6

**Cooperativa de Productores Agrícolas y de Servicios Múltiples de la Zona de los Santos R.L. (APACOOOP)**

Ciudad Sede: San José  
 Dirección: Santa Cruz de León Cortés zona los Santos, 500 metros al sureste de la Escuela.  
 Teléfono: (506) 2544-1680  
 Página Web: [www.apacocr.org](http://www.apacocr.org)  
 Correo Electrónico: [contabilidad@apacoop.com](mailto:contabilidad@apacoop.com)  
 Director Ejecutivo/Gte. General: Carlos Gamboa  
 No. Sucursal: 3

**Asociación de Productores Industriales y Artesanales de Golfito (APIAGOL)**

Ciudad Sede: Puntarenas  
 Dirección: Golfito, Barrio Parroquial, casa 4528  
 Teléfono: (506) 2775-0098/9  
 Página Web: [www.apiagol.com](http://www.apiagol.com)  
 Correo Electrónico: [Apiagol@ice.co.cr](mailto:Apiagol@ice.co.cr)  
 Director Ejecutivo/Gte. General: Arturo Blanco  
 No. Sucursal: 1

**Asociación Pro Fomento de Proyectos Productivos de la Sub Región San Ramón (ASOPROSANRAMÓN)**

Ciudad Sede: Alajuela  
 Dirección: 100 Oeste del Colegio Julio Acosta García, San Ramón.  
 Teléfono: (506) 2445-7660  
 Página Web: [www.asoproshr.com](http://www.asoproshr.com)  
 Correo Electrónico: [gfernandez@asoproshr.com](mailto:gfernandez@asoproshr.com)  
 Director Ejecutivo/Gte. General: Grisél Fernández  
 No. Sucursal: 1

**Asociación Progresista de Productores de la Argentina (ASPPROA)**

Ciudad Sede: Limón  
 Dirección: La Argentina de Pocora, 75 mts sur del salón comunal, Pocora, Guácimo.  
 Teléfono: (506) 2760-1425  
 Correo Electrónico: [aspproacreditur@aspproa@gmail.com](mailto:aspproacreditur@aspproa@gmail.com)  
 Director Ejecutivo/Gte. General: Luis Salas  
 No. Sucursal: 1

**Centro de Promoción y Desarrollo Campesino (CEMPRODECA)**

Ciudad Sede: Guanacaste  
 Dirección: Costa Rica, Hojancha, Guanacaste, 200 metros este de la municipalidad.  
 Teléfono: (506) 2659-9038  
 Correo Electrónico: [cemprodeca@hotmail.com](mailto:cemprodeca@hotmail.com)  
 Director Ejecutivo/Gte. General: Marvin López  
 No. Sucursal: 1

**Asociación Credimujer (CREDIMUJER)**

Ciudad Sede: San José  
 Dirección: De la entrada norte del centro comercial Novacentro, 50 metros norte, Urb. Villa Capri, casa n° 23.  
 Teléfono: (506) 2234-9070  
 Página Web: [www.credimujer.org](http://www.credimujer.org)  
 Correo Electrónico: [mquesada@credimujer.org](mailto:mquesada@credimujer.org)  
 Director Ejecutivo/Gte. General: Max Quesada  
 No. Sucursal: 1



### Fundación Integral de Desarrollo Rural del Pacífico Central (FIDERPAC)

Ciudad Sede: San José  
Dirección: Santiago, Puriscal 50 metros al sur del asilo de ancianos, barrio Corazón de Jesús.  
(506) 2416-4233  
Teléfono: www.fiderpac.org  
Página Web: egonzalez@fiderpac.org  
Correo Electrónico: Elías González  
Director Ejecutivo/Gte. General: 1  
No. Sucursal:



### Fondo de Microproyectos Costarricenses, S.C. (FOMIC)

Ciudad Sede: San José  
Dirección: Guadalupe, El Alto de la Clínica Jerusalem 100 metros al Este, Edificio a mano izquierda de dos plantas  
(506) 2285-1919  
Teléfono: www.fomic.org  
Página Web: microcredito@fomicsc.org  
Correo Electrónico: Rubén Chacón  
Director Ejecutivo/Gte. General: 1  
No. Sucursal:



### Fundación para el Desarrollo de las Comunidades del Sur (FUDECOSUR)

Ciudad Sede: San José  
Dirección: Barrio Antigua Cruz Roja, 100 metros sur y 50 metros oeste de Coopealanza Central, Pérez Zeledón.  
(506) 2771-6131; 2772-1507  
Teléfono: www.fudecosur.org  
Página Web: lazofeifa@fudecosur.org  
Correo Electrónico: Leonardo Azofeifa  
Director Ejecutivo/Gte. General: 2  
No. Sucursal:



### Fundación Mujer (FUNDACIÓN MUJER)

Ciudad Sede: San José  
Dirección: De la Escuela de Betania 200 metros al norte y 50 metros al este, Mercedes, Montes de Oca.  
(506) 2253-1661  
Teléfono: www.fundacionmujer.org  
Página Web: mzobeida@fundacionmujer.org  
Correo Electrónico: funmujer@racsa.co.cr  
Director Ejecutivo/Gte. General: Zobeida Moya  
No. Sucursal: 2



### Fundación para el Desarrollo de Base (FUNDEBASE)

Ciudad Sede: San José  
Dirección: San José, Curridabat, de la Pops Curridabat 25 este, 1er piso, local #11  
(506) 2440-2225  
Teléfono: www.fundebaser.org  
Página Web: rjimenez@fundebaser.org  
Correo Electrónico: fundeba@racsa.co.cr  
Director Ejecutivo/Gte. General: Roberto Jiménez  
No. Sucursal: 1



### Fundación Unión y Desarrollo de las Comunidades Campesinas (FUNDECOSA)

Ciudad Sede: Alajuela  
Dirección: 125 metros este centro comercial Plaza San Carlos.  
(506) 2460-6035  
Teléfono: www.fundecoca.cr  
Página Web: carlosrojas@fundecoca@gmail.com  
Correo Electrónico: admfundecoca@gmail.com  
Director Ejecutivo/Gte. General: Carlos Rojas  
No. Sucursal: 1



### Fundecooperación para el Desarrollo Sostenible (FUNDECOOPERACIÓN)

Ciudad Sede: San José  
Dirección: Barrio Escalante, 550 mts este de la Iglesia de Santa Teresita. Casa de ladrillos a mano derecha.  
(506) 2225-4507  
Teléfono: www.fundecooperacion.org  
Página Web: info@fundecooperacion.org  
Correo Electrónico: mfeoli@fundecooperacion.org  
Director Ejecutivo/Gte. General: Marianella Feoli  
No. Sucursal: 1



### Asociación Costa Rica GRAMEEN (GRAMEEN Costa Rica)

Ciudad Sede: Limón  
Dirección: Centro comercial el CARAO, Guápiles, Pococí, Limón.  
(506) 2711-2147  
Teléfono: www.grameencostarica.com  
Página Web: Celim Fahmy  
Director Ejecutivo/Gte. General: 10  
No. Sucursal:



### Grupo FINCA-Empresa para el Desarrollo (GRUPO FINCA-EDESA)

Ciudad Sede: San José  
Dirección: San José, Uruca, 300 mts sur, 100 este, 25 sur de Agencia KIA, Oficentro Alquimea, Piso # 4  
(506) 2520-2076  
Teléfono: www.edesacr.com  
Página Web: darguedas@edesacr.com  
Correo Electrónico: Luis Jiménez  
Director Ejecutivo/Gte. General: 1  
No. Sucursal:



## RED COSTARRICENSE DE ORGANIZACIONES PARA LA MICROEMPRESA

## DATOS GENERALES INSTITUCIONALES

Al 31 de Diciembre 2017

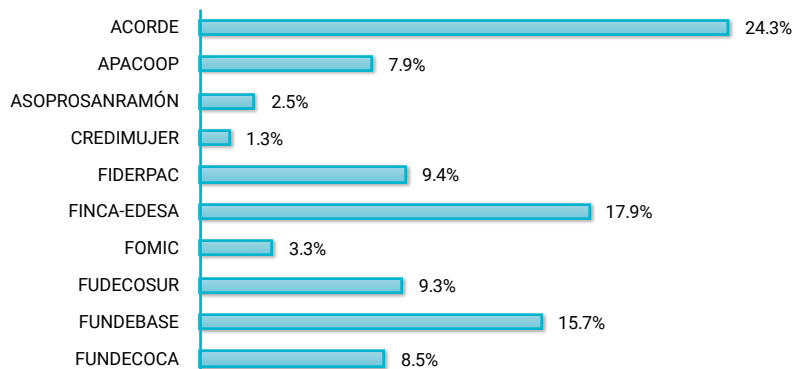
CONCEPTO	ACORDE	APACCOOP	ASOPROSAN- RAMÓN	CREDIMUJER	FIDERPAC	FINCA-EDESA	FOMIC	FUDECOSUR	FUNDEBASE	FUNDECOCA
<b>INFORMACIÓN DEL PERSONAL</b>										
Número de Oficiales de Crédito	16	6	2	2	5	5	2	7	2	5
Oficiales Crédito al Total de Empleados	21.9%	17.7%	28.6%	25.0%	31.3%	38.5%	22.2%	43.8%	25.0%	35.7%
<b>INDICADORES DE GÉNERO</b>										
Clientes Mujeres/Clientes Totales	41.2%	29.0%	43.9%	89.9%	44.6%	56.9%	33.5%	34.1%	37.0%	46.4%
Cartera Mujeres/Cartera Total	33.1%	24.4%	32.9%	89.8%	40.9%	57.0%	33.5%	33.8%	37.0%	45.0%
<b>PARTICIPACIÓN RURAL</b>										
Cartera Rural/Cartera Total	20.4%	100.0%	77.9%	0.0%	100.0%	98.0%	0.0%	100.0%	83.0%	100.0%
Clientes Rurales/Clientes Totales	14.5%	100.0%	77.2%	0.0%	100.0%	98.0%		100.0%	83.0%	100.0%
<b>INDICADORES DE ESCALA</b>										
Préstamo Promedio (USD)	7,063.9	4,562.1	4,280.5	1,734.8	1,020.8	2,100.4	4,802.5	1,298.0	7,375.6	1,525.6
Número de Clientes/Oficial de Crédito	130	174	176	232	1,114	1,028	208	616	643	669
Cartera por Oficial de Crédito	916,541.9	792,289.8	751,231.8	401,605.8	1,137,398.6	2,158,369.1	996,511.9	799,001.9	4,738,824.6	1,020,655.6
<b>INDICADORES DE DESEMPEÑO FINANCIERO</b>										
Cartera de préstamos / Total de activos	70.4%	54.8%	83.8%	79.5%	88.8%	94.6%	68.3%	86.5%	92.4%	83.3%
Gasto por Cliente	2,206.1	49.1	579.2	374.3	168.7	111.0	839.9	84.5	824.2	183.6
Cartera en Riesgo mayor a 30 días	13.2%	10.6%	3.5%	5.6%	5.0%	6.7%	13.0%	1.4%	5.5%	9.6%
Patrimonio/Activo total	55.8%	50.3%	19.9%	59.7%	50.5%	23.3%	34.8%	28.1%	22.6%	46.5%
Gastos Operacionales / Cartera Bruta	28.7%	1.1%	13.3%	22.8%	16.5%	5.3%	17.5%	6.5%	11.2%	10.0%



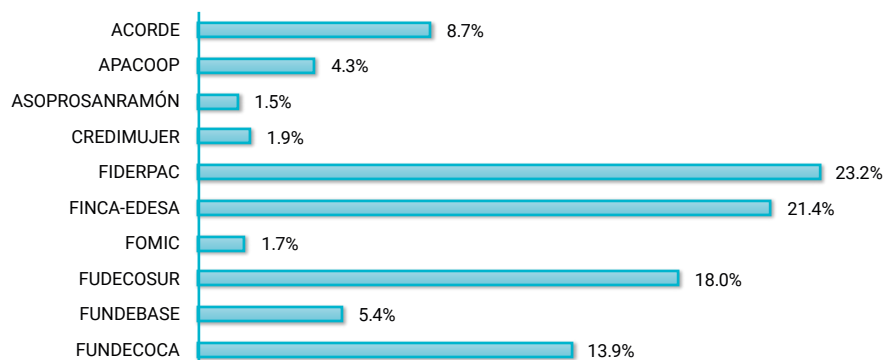
INSTITUCIONES MICROFINANCIERAS ASOCIADAS A REDCOM  
**DATOS DE CARTERA Y CLIENTES**  
 Al 31 de Diciembre 2017

INSTITUCIONES	SEDE	AGENCIAS	CLIENTES	CARTERA (MILES US\$)	
ACORDE	San José	5	2,076	14,664.7	24.3%
APACOO	San José	3	1,042	4,753.7	7.9%
ASOPROSANRAMÓN	Alajuela	1	351	1,502.5	2.5%
CREDIMUJER	San José	1	463	803.2	1.3%
FIDERPAC	San José	1	5,571	5,687.0	9.4%
FINCA-EDESA	San José	1	5,138	10,791.8	17.9%
FOMIC	San José	1	415	1,993.0	3.3%
FUDECOSUR	San José	2	4,309	5,593.0	9.3%
FUNDEBASE	San José	1	1,285	9,477.6	15.7%
FUNDECOCA	Alajuela	1	3,345	5,103.3	8.5%
<b>TOTAL</b>		<b>17</b>	<b>23,995</b>	<b>60,369.9</b>	<b>100.0%</b>

### PARTICIPACIÓN EN CARTERA



### PARTICIPACIÓN EN CLIENTES



# INSTITUCIONES MICROFINANCIERAS ASOCIADAS A REDCOM

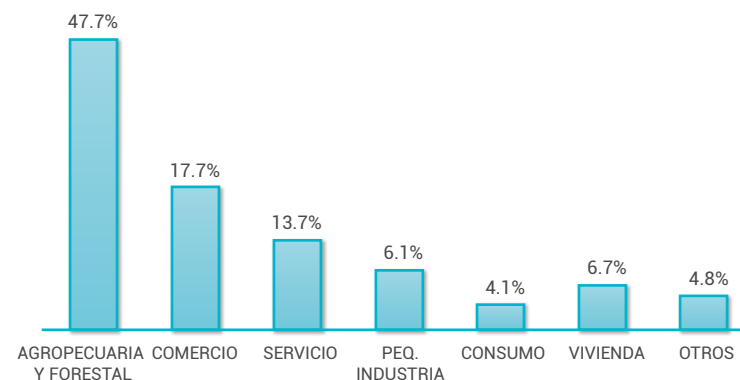
## DISTRIBUCIÓN DE CLIENTES Y CARTERA POR ACTIVIDAD ECONÓMICA

Al 31 de Diciembre 2017

Clientes

INSTITUCIONES	AGROPECUARIA Y FORESTAL	COMERCIO	SERVICIO	PEQ. INDUSTRIA	CONSUMO	VIVIENDA	OTROS	TOTAL
ACORDE	33	838	877	261	35	32		2,076
APACOO	642	42	168	9	147	34		1,042
ASOPROSANRAMÓN	58	94	114	70	15			351
CREDIMUJER		167	204	92				463
FIDERPAC	2,994	827	480			313	957	5,571
FINCA-EDESA	1,571	965	785	538	415	864		5,138
FOMIC	12	141	170	42	21		29	415
FUDECOSUR	3,472	238	92	161	346			4,309
FUNDEBASE	311	521	323	130				1,285
FUNDECOCA	2,176	415	66	162		371	155	3,345
<b>TOTAL</b>	<b>11,269</b>	<b>4,248</b>	<b>3,279</b>	<b>1,465</b>	<b>979</b>	<b>1,614</b>	<b>1,141</b>	<b>23,995</b>
	47.0%	17.7%	13.7%	6.1%	4.1%	6.7%	4.8%	100.0%

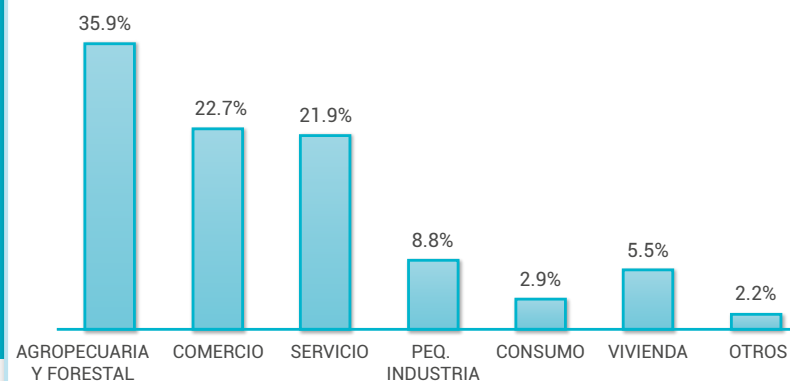
DISTRIBUCIÓN DE CLIENTES POR ACTIVIDAD ECONÓMICA



Cartera (Miles de dólares)

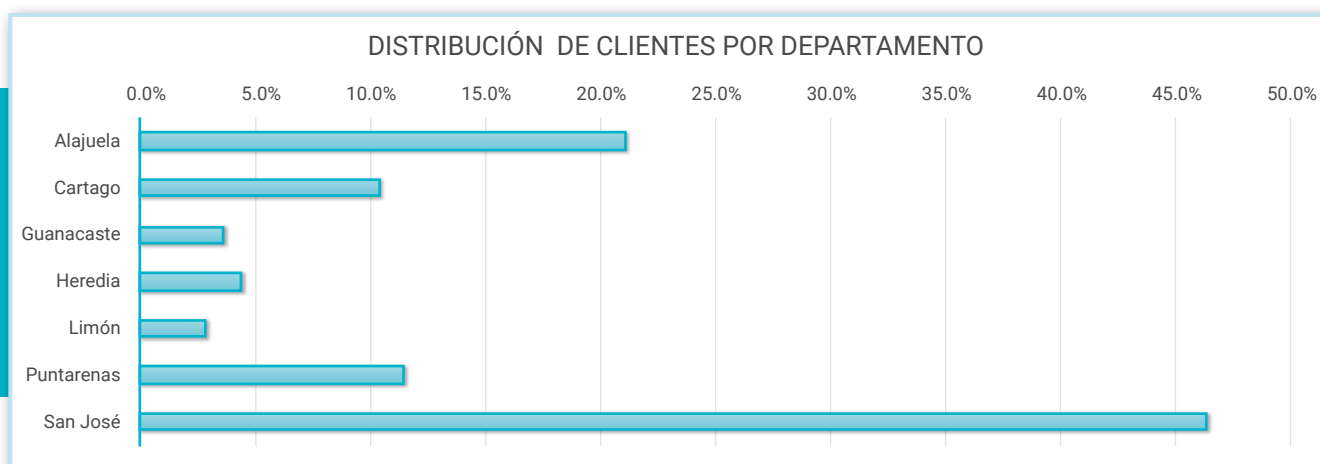
INSTITUCIONES	AGROPECUARIA Y FORESTAL	COMERCIO	SERVICIO	PEQ. INDUSTRIA	CONSUMO	VIVIENDA	OTROS	TOTAL
ACORDE	1,808.4	4,851.4	5,349.4	2,211.5	78.6	365.3		14,664.7
APACOO	3,228.2	224.8	811.5	62.1	294.8	132.3		4,753.7
ASOPROSANRAMÓN	313.1	365.0	551.6	234.3	38.5			1,502.5
CREDIMUJER		215.3	448.9	139.0				803.2
FIDERPAC	2,705.9	1,005.9	524.3			432.6	1,018.3	5,687.0
FINCA-EDESA	3,298.8	2,026.4	1,649.4	1,131.0	871.8	1,814.3		10,791.8
FOMIC	59.8	677.6	817.1	199.3	99.7		139.5	1,993.0
FUDECOSUR	4,310.1	526.6	151.6	270.1	334.5			5,593.0
FUNDEBASE	2,603.8	3,255.6	2,818.1	800.2				9,477.6
FUNDECOCA	3,355.3	557.2	118.3	286.4		589.9	196.1	5,103.3
<b>TOTAL</b>	<b>21,683.3</b>	<b>13,705.8</b>	<b>13,240.4</b>	<b>5,334.0</b>	<b>1,718.0</b>	<b>3,334.5</b>	<b>1,353.9</b>	<b>60,369.9</b>
	35.9%	22.7%	21.9%	8.8%	2.9%	5.5%	2.2%	100.0%

DISTRIBUCIÓN DE CARTERA POR ACTIVIDAD ECONÓMICA



INSTITUCIONES MICROFINANCIERAS ASOCIADAS A REDCOM  
**DISTRIBUCIÓN DE CLIENTES POR DEPARTAMENTO**  
 Al 31 de Diciembre 2017

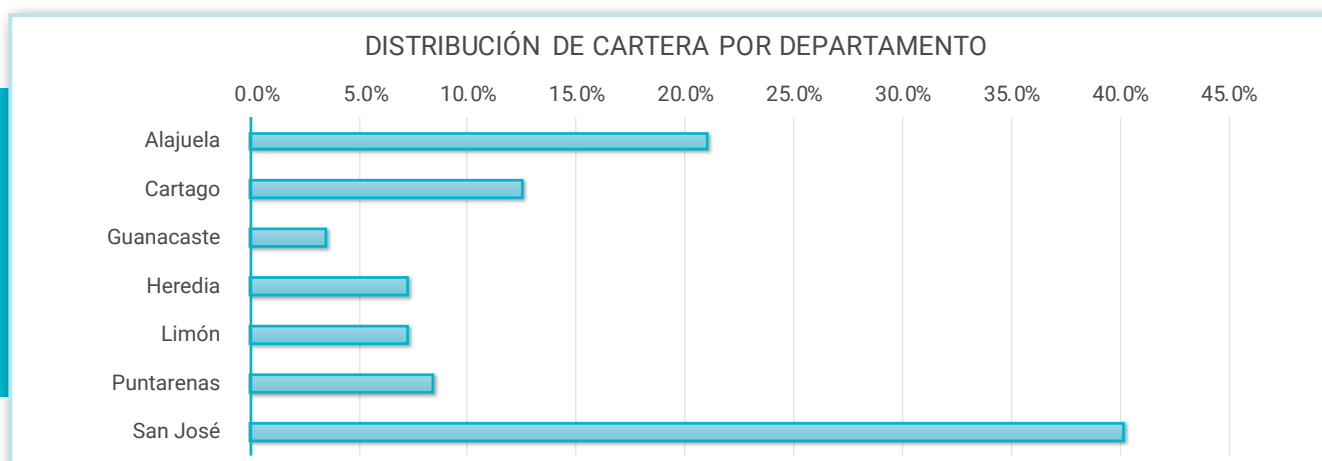
DEPARTAMENTOS	ACORDE	APACCOOP	ASOPROSANRAMÓN	CREDIMUJER	FIDERPAC	FINCA-EDESA	FOMIC	FUECOSUR	FUNDEBASE	FUNDECOCA	TOTAL	
Alajuela	479		339	12	94	1,173	42		39	2,887	5,065	21.1%
Cartago	209	193		60	234	1,562	62		182		2,502	10.4%
Guanacaste		2	1			801			54		858	3.6%
Heredia	426		1	31		36	62		29	458	1,043	4.4%
Limón	63	1		5		121	21		474		685	2.9%
Puntarenas	24	7	1	2	310	458		1,683	252		2,737	11.4%
San José	875	839	9	353	4,933	987	228	2,626	255		11,105	46.3%
<b>TOTAL</b>	<b>2,076</b>	<b>1,042</b>	<b>351</b>	<b>463</b>	<b>5,571</b>	<b>5,138</b>	<b>415</b>	<b>4,309</b>	<b>1,285</b>	<b>3,345</b>	<b>23,995</b>	<b>100.0%</b>



INSTITUCIONES MICROFINANCIERAS ASOCIADAS A REDCOM  
**DISTRIBUCIÓN DE CARTERA POR DEPARTAMENTO**  
 Al 31 de Diciembre 2017

DEPARTAMENTOS	ACORDE	APACCOOP	ASOPROSANRAMÓN	CREDIMUJER	FIDERPAC	FUDECOSUR	FINCA-EDESA	FOMIC	FUNDEBASE	FUNDECOCA	TOTAL	
Alajuela	3,782.1		1,446.8	21.4	51.8	2,464.1	199.3		289.2	4,438.6	12,693.4	21.0%
Cartago	1,327.7	1,035.8		76.1	184.5	3,280.3	299.0		1,343.3		7,546.6	12.5%
Guanacaste		10.7	10.1			1,682.9			401.1		2,104.8	3.5%
Heredia	3,037.1		0.1	75.8		70.7	299.0		214.6	664.7	4,361.9	7.2%
Limón	494.6	12.3		13.4		256.0	99.7		3,498.1		4,374.1	7.3%
Puntarenas	138.6	22.2	3.1	1.6	288.4	963.4		1,786.4	1,856.4		5,059.9	8.4%
San José	5,884.6	3,672.9	42.4	614.9	5,162.3	2,074.5	1,096.2	3,806.6	1,875.0		24,229.2	40.1%
<b>TOTAL</b>	<b>14,664.7</b>	<b>4,753.7</b>	<b>1,502.5</b>	<b>803.2</b>	<b>5,687.0</b>	<b>10,791.8</b>	<b>1,993.0</b>	<b>5,593.0</b>	<b>9,477.6</b>	<b>5,103.3</b>	<b>60,369.9</b>	<b>100.0%</b>

(Miles de dólares)

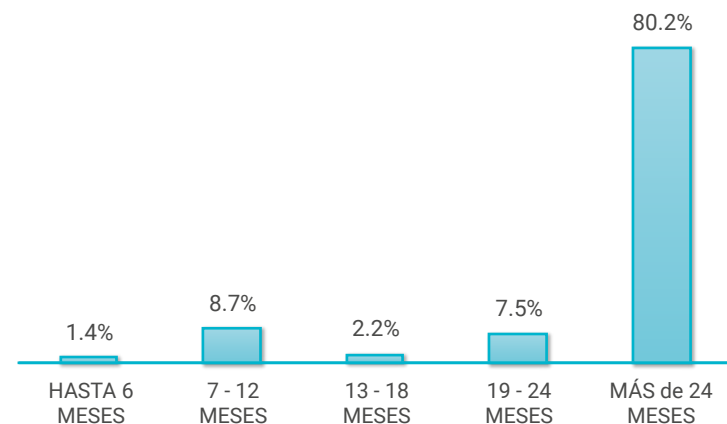


INSTITUCIONES MICROFINANCIERAS ASOCIADAS A REDCOM  
DISTRIBUCIÓN DE CLIENTES Y CARTERA POR PLAZOS  
Al 31 de Diciembre 2017

Clientes

INSTITUCIONES	HASTA 6 MESES	7 - 12 MESES	13 - 18 MESES	19 - 24 MESES	MÁS de 24 MESES	TOTAL
ACORDE	14	38	29	132	1,863	2,076
APACOO	86	192	56	130	578	1,042
ASOPROSANRAMÓN		2	2	14	333	351
CREDIMUJER	44	56	57	71	235	463
FIDERPAC	6	128	2	845	4,590	5,571
FINCA-EDESA	139	15	243	51	4,691	5,138
FOMIC		41	42	41	291	415
FUDECOSUR	4	1,506		190	2,609	4,309
FUNDEBASE	30	10	1	3	1,241	1,285
FUNDECOCA	11	103	91	325	2,815	3,345
<b>TOTAL</b>	<b>334</b>	<b>2,091</b>	<b>523</b>	<b>1,802</b>	<b>19,246</b>	<b>23,995</b>
	<b>1.4%</b>	<b>8.7%</b>	<b>2.2%</b>	<b>7.5%</b>	<b>80.2%</b>	<b>100.0%</b>

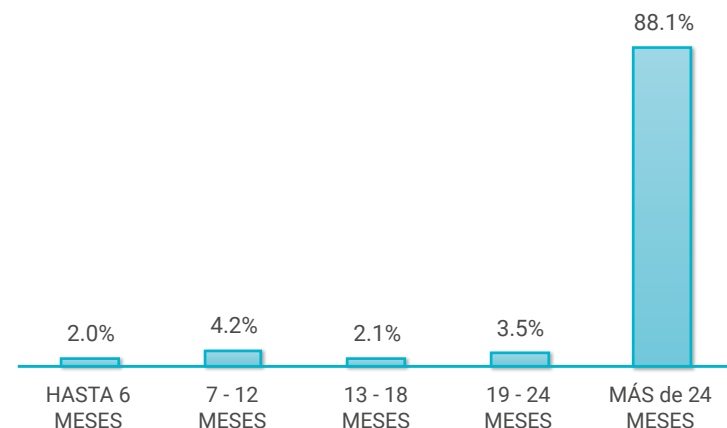
DISTRIBUCIÓN DE CLIENTES POR PLAZOS



Cartera (Miles de dólares)

INSTITUCIONES	HASTA 6 MESES	7 - 12 MESES	13 - 18 MESES	19 - 24 MESES	MÁS de 24 MESES	TOTAL
ACORDE	256.0	247.7	149.6	423.5	13,587.8	14,664.7
APACOO	394.1	878.0	254.4	593.5	2,633.6	4,753.7
ASOPROSANRAMÓN		0.8	1.0	10.7	1,490.0	1,502.5
CREDIMUJER	10.7	39.4	42.1	81.2	629.8	803.2
FIDERPAC	2.8	39.5	0.4	337.2	5,307.2	5,687.0
FINCA-EDESA	292.0	32.5	509.3	106.5	9,851.6	10,791.8
FOMIC		199.3	199.3	199.3	1,395.1	1,993.0
FUDECOSUR	2.6	961.3	-	102.5	4,526.6	5,593.0
FUNDEBASE	223.9	74.6	9.3	18.7	9,151.2	9,477.6
FUNDECOCA	9.9	82.5	112.8	262.9	4,635.2	5,103.3
<b>TOTAL</b>	<b>1,192.1</b>	<b>2,555.8</b>	<b>1,278.1</b>	<b>2,135.9</b>	<b>53,208.0</b>	<b>60,369.9</b>
	<b>2.0%</b>	<b>4.2%</b>	<b>2.1%</b>	<b>3.5%</b>	<b>88.1%</b>	<b>100.0%</b>

DISTRIBUCIÓN DE CARTERA POR PLAZOS

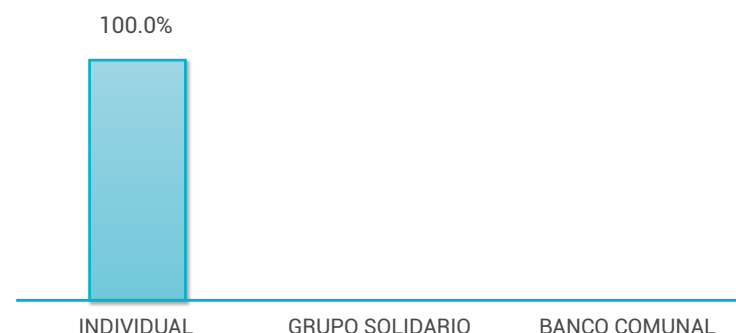


INSTITUCIONES MICROFINANCIERAS ASOCIADAS A REDIMIF  
**DISTRIBUCIÓN DE CLIENTES Y CARTERA POR METODOLOGÍA CREDITICIA**  
 Al 31 de Diciembre 2017

Clientes

INSTITUCIONES	INDIVIDUAL	GRUPO SOLIDARIO	BANCO COMUNAL	TOTAL
ACORDE	2,076			2,076
APACOO	1,042			1,042
ASOPROSANRAMÓN	351			351
CREDIMUJER	463			463
FIDERPAC	5,571			5,571
FINCA-EDESA	5,138			5,138
FOMIC	415			415
FUDECOSUR	4,309			4,309
FUNDEBASE	1,285			1,285
FUNDECOCA	3,345			3,345
<b>TOTAL</b>	<b>23,995</b>			<b>23,995</b>
	<b>100.0%</b>			<b>100.0%</b>

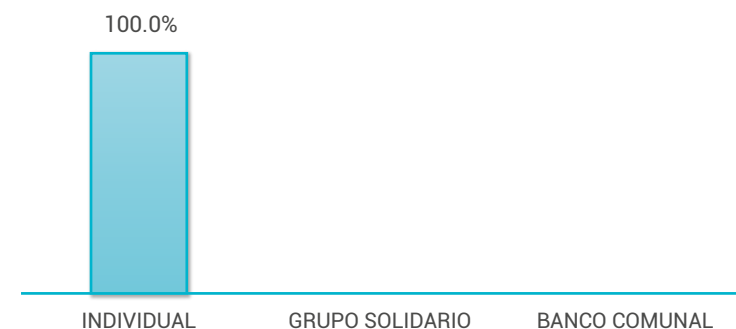
DISTRIBUCIÓN DE CLIENTES  
 POR METODOLOGÍA CREDITICIA



Cartera (Miles de dólares)

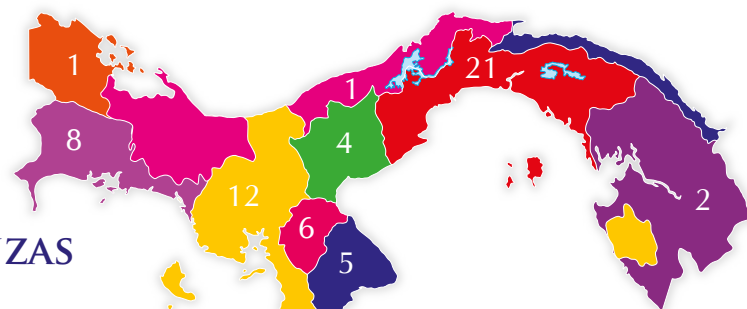
	INDIVIDUAL	GRUPO SOLIDARIO	BANCO COMUNAL	TOTAL
ACORDE	14,664.7			14,664.7
APACOO	4,753.7			4,753.7
ASOPROSANRAMÓN	1,502.5			1,502.5
CREDIMUJER	803.2			803.2
FIDERPAC	5,687.0			5,687.0
FINCA-EDESA	10,791.8			10,791.8
FOMIC	1,993.0			1,993.0
FUDECOSUR	5,593.0			5,593.0
FUNDEBASE	9,477.6			9,477.6
FUNDECOCA	5,103.3			5,103.3
<b>TOTAL</b>	<b>60,369.9</b>			<b>60,369.9</b>
	<b>100.0%</b>			<b>100.0%</b>

DISTRIBUCIÓN DE CARTERA POR  
 METODOLOGÍA CREDITICIA



INSTITUCIONES MICROFINANCIERAS ASOCIADAS A REDCOM  
**DISTRIBUCIÓN DE AGENCIAS POR DEPARTAMENTO**  
 Al 31 de Diciembre 2017

DEPARTAMENTOS	ACORDE	APACOOB	ASOPROSANRAMÓN	CREDIMUJER	FIDERPAC	FINCA-EDESA	FOMIC	FUDECOSUR	FUNDEBASE	FUNDECOCA	TOTAL	
Alajuela	2		1							1	4	23.5%
Cartago		2									2	11.8%
Guanacaste												0.0%
Heredia	1										1	5.9%
Limón	1										1	5.9%
Puntarenas								1			1	5.9%
San José	1	1		1	1	1	1	1	1		8	47.1%
<b>Total</b>	<b>5</b>	<b>3</b>	<b>1</b>	<b>1</b>	<b>1</b>	<b>1</b>	<b>1</b>	<b>2</b>	<b>1</b>	<b>1</b>	<b>17</b>	<b>100.0%</b>



Afiliadas: 9  
Sucursales: 60

## RED PANAMEÑA DE MICROFINANZAS (REDPAMIF)

### Misión

Desarrollar las Microfinanzas en Panamá, fortaleciendo las instituciones asociadas, para mejorar la calidad de vida de los empresarios(as) de las micros, pequeñas y medianas empresas urbanas y rurales.

### Visión

Ser la Red representativa y de referencia de las Microfinanzas en Panamá, fundamentada en principios de transparencia, autosuficiencia, innovación y equidad.

**Presidente de la Red:** Lic. Gina de Sáenz

**Director Ejecutivo:** Lic. Fabio Martínez

**Correo Electrónico:** [direccionejecutiva@redpamif.com](mailto:direccionejecutiva@redpamif.com)

**Teléfono:** (507) 393-5550

**Celular:** (507) 6674-1809

**Dirección de Oficina:** Sortis Bussines Tower, Piso 10, Ofic 10B, Ciudad de Panamá, Panamá.

**Página web:** [www.redpamif.com](http://www.redpamif.com)

**La Red Panameña de Microfinanzas REDPAMIF**, fue constituida formalmente el día 20 de Mayo del 2005. Actualmente está conformada por 9 instituciones, que en conjunto suman una cartera de 264.39 millones de dólares, de los cuales el 9% está colocado en el sector rural. Las instituciones afiliadas a la red atienden un total de 52,884 clientes a través de una red de 60 sucursales, el 40% de sus clientes son mujeres.

### Entorno Macroeconómico

La Dirección de Análisis Económico y Social del Ministerio de Economía y Finanzas proyectó un crecimiento económico de 5.5% para el año 2017. Las dos actividades que registraron los mayores crecimientos fueron: transporte, almacenamiento y comunicaciones y construcción y explotación de minas y canteras. El valor de las exportaciones, excluyendo las de la zona libre de Colón, aumentó en US\$ 23.3 millones en comparación con el mismo período del 2016, destacando los incrementos en las categorías de fundición de hierro y acero, maderas y manufacturas, desperdicios de la industria alimenticia y grasas y aceites comestibles. El valor de las importaciones puestas en puertos panameños, excluyendo el correspondiente a las de las empresas que operan desde la Zona Libre de Colón, totalizó US\$ 10,463.4 millones, aumentando en 8.7% en comparación al mismo período del 2016, debido a la mayor demanda de algunos productos especialmente de materiales de construcción, máquinas eléctricas y por el alza del costo de los combustibles. Al finalizar octubre 2017, la tasa de inflación cerró en 0.9%, siendo más alta a la reflejada en el año previo (0.7% al mismo corte) producto de la volatilidad de los precios de transporte.

*Fuente: Informe Económico y Social, enero a octubre 2017, Ministerio de Economía y Finanzas de Panamá.*



**Banco Delta, S.A. (BANCO DELTA)**

Ciudad Sede: Panamá  
 Dirección: Vía España y Calle Elvira Méndez, Torre Delta, Planta Baja, Panamá.  
 Teléfono: (507) 340-0000  
 Página Web: www.bandelta.com  
 Correo Electrónico: jlavergne@bandelta.com; gdesaenz@bandelta.com  
 Director Ejecutivo/Gte. General: Gina de Sáenz  
 No. Sucursal: 10

**Centro Financiero Empresarial (CFE)**

Ciudad Sede: Panamá  
 Dirección: Vía España, antiguo Edificio Elga planta baja.  
 Teléfono: (507) 301-0672/73  
 Página Web: www.cfe.com.pa  
 Correo Electrónico: BArsenault@did.qc.ca  
 Director Ejecutivo/Gte. General: Bruno Arsenault  
 No. Sucursal: 8

**Cooperativa de Servicios Múltiples Juan XXIII, R.L. (COOP. DE S.M. JUAN XXIII)**

Ciudad Sede: Veraguas  
 Dirección: Calle Segunda - Santiago de Veraguas.  
 Teléfono: (507) 998-6728; 998-4575  
 Página Web: www.juan-xxiii.com  
 Correo Electrónico: aaldeano@juan-xxiii.com  
 Director Ejecutivo/Gte. General: Aldo Aldeano  
 No. Sucursal: 2

**Federación de Cooperativas de Ahorro y Crédito de Panamá, R.L. (FEDPA)**

Ciudad Sede: Panamá  
 Dirección: Edificio Los Pinos, Planta Baja, al lado del edificio de la Bolsa de Valores  
 Teléfono: (507) 303-3500; 303-3505  
 Correo Electrónico: gerencial@fedparl.coop  
 Director Ejecutivo/Gte. General: Gunthers Díaz

**Financia Credit, S.A (FINANCIA CREDIT)**

Ciudad Sede: Panamá  
 Dirección: P.H. DELTA, piso 5, oficina 501, Vía España y calle Elvira Méndez.  
 Teléfono: (507) 214-6221  
 Página Web: www.financiacredit.com  
 Correo Electrónico: dalvarado@financiaenlinea.com  
 Director Ejecutivo/Gte. General: Daniel Alvarado  
 No. Sucursal: 1

**Soluciones de Microfinanzas, S.A. (MICROSERFIN)**

Ciudad Sede: Panamá  
 Dirección: Avenida Aquilino de la Guardia, Bella Vista, Torre Citi, piso 1  
 Teléfono: (507) 261-5022  
 Página Web: www.microserfin.com  
 Correo Electrónico: luisgerman.linares@microserfin.com  
 Director Ejecutivo/Gte. General: Luis Linares  
 No. Sucursal: 30

**Asociación para el Desarrollo de las Cajas Rurales (PROCAJA)**

Ciudad Sede: Veraguas  
 Dirección: Calle Novena Final, Frente al Ministerio de la Vivienda, Veraguas  
 Teléfono: (507) 998-7619; 998-6913  
 Página Web: www.procaja.com  
 Correo Electrónico: procaja1998@cwpanama.net  
 Director Ejecutivo/Gte. General: Samuel Henríquez Mendoza  
 No. Sucursal: 11

**Soluciones Financieras Globales, S.A. (SERFIGSA)**

Ciudad Sede: Panamá  
 Dirección: San Miguelito Paraiso diagonal al Banco Nacional en el edificio blanco planta baja de la iglesia Emanuel Bautista  
 Teléfono: (507) 391-8186  
 Correo Electrónico: mrodriguez@serfigsa.com.pa; mercadeo@serfigsa.com.pa  
 Director Ejecutivo/Gte. General: Mario Alberto Rodríguez

**Suma Financiera (SUMA FINANCIERA)**

Ciudad Sede: Panamá  
 Dirección: Av. Samuel Lewis con Calle 59, Edificio Kenex Plaza, Piso 7, Ofic. 701. Urb. Obarrio, Ciudad de Panamá  
 Teléfono: (507) 308-3300  
 Página Web: www.sumafinanciera.com  
 Correo Electrónico: jibanez@sumafinanciera.com  
 Director Ejecutivo/Gte. General: Javier Ibañez  
 No. Sucursal: 6



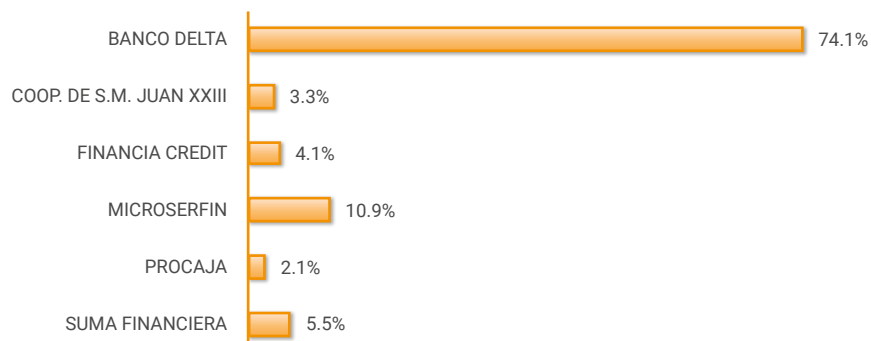
INSTITUCIONES MICROFINANCIERAS ASOCIADAS A REDPAMIF  
**DATOS GENERALES INSTITUCIONALES**  
 Al 31 de Diciembre 2017

CONCEPTO	BANCO DELTA	COOP. DE S.M. JUAN XXIII	FINANCIA CREDIT	MICROSERFIN	PROCAJA	SUMA FINANCIERA
<b>INFORMACIÓN DEL PERSONAL</b>						
Número de Oficiales de Crédito	78	4	1	104	20	41
Oficiales Crédito al Total de Empleados	23.4%	19.1%	20.0%	39.3%	36.4%	45.1%
<b>INDICADORES DE GÉNERO</b>						
Clientes Mujeres/Clientes Totales	40.9%	42.4%	11.5%	42.0%	37.5%	36.9%
Cartera Mujeres/Cartera Total	40.9%	42.4%	25.0%	42.6%	36.0%	29.2%
<b>PARTICIPACIÓN RURAL</b>						
Cartera Rural/Cartera Total				40.0%	100.0%	58.0%
Clientes Rurales/Clientes Totales				40.0%	88.5%	63.8%
<b>INDICADORES DE ESCALA</b>						
Préstamo Promedio (USD)	8,028.0	3,206.9	12,267.5	1,614.3	1,196.7	6,431.6
Número de Clientes/Oficial de Crédito	313	688	878	171	235	55
Cartera por Oficial de Crédito	2,511,728.6	2,205,546.4	10,770,873.2	276,304.1	281,696.7	354,052.1
<b>INDICADORES DE DESEMPEÑO FINANCIERO</b>						
Cartera de préstamos / Total de activos	68.5%	52.2%	73.9%	90.2%	80.9%	90.2%
Gasto por Cliente	231.8	194.9	3,875.7	169.9	348.5	1,465.8
Cartera en Riesgo mayor a 30 días	8.5%	6.1%	2.6%	3.5%	2.6%	1.8%
Patrimonio/Activo total	13.0%	45.4%	25.8%	25.2%	26.7%	15.8%
Gastos Operacionales / Cartera Bruta	2.9%	6.1%	30.5%	10.9%	29.1%	19.7%

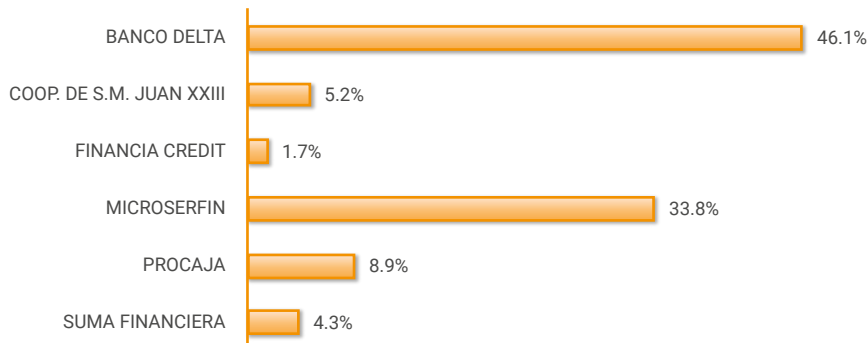
INSTITUCIONES MICROFINANCIERAS ASOCIADAS A REDPAMIF  
**DATOS DE CARTERA Y CLIENTES**  
 Al 31 de Diciembre 2017

INSTITUCIONES	SEDE	AGENCIAS	CLIENTES	CARTERA (MILES US\$)	
BANCO DELTA	Panamá	10	24,404	195,914.8	74.1%
COOP. DE S.M. JUAN XXIII	Veraguas	2	2,751	8,822.2	3.3%
FINANCIA CREDIT	Panamá	1	878	10,770.9	4.1%
MICROSERFIN	Panamá	30	17,886	28,735.6	10.9%
PROCAJA	Veraguas	11	4,708	5,633.9	2.1%
SUMA FINANCIERA	Panamá	6	2,257	14,516.1	5.5%
TOTAL		60	52,884	264,393.6	100.0%

### PARTICIPACIÓN EN CARTERA



### PARTICIPACIÓN EN CLIENTES



# INSTITUCIONES MICROFINANCIERAS ASOCIADAS A REDPAMIF

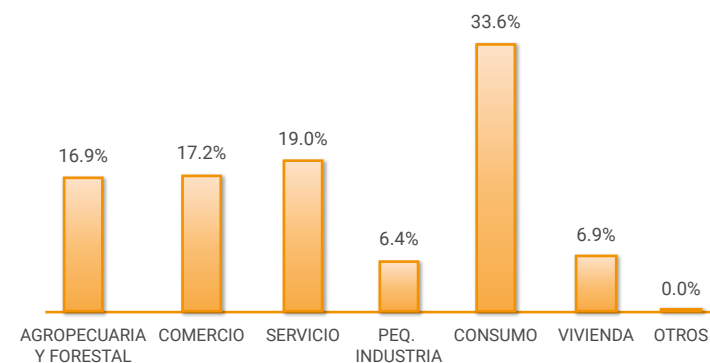
## DISTRIBUCIÓN DE CLIENTES y CARTERA POR ACTIVIDAD ECONÓMICA

Al 31 de Diciembre 2017

Clientes

INSTITUCIONES	AGROPECUARIA Y FORESTAL	COMERCIO	SERVICIO	PEQ. INDUSTRIA	CONSUMO	VIVIENDA	OTROS	TOTAL
BANCO DELTA	1,473	2,336	4,020	1,219	14,534	804	18	24,404
COOP. DE S.M. JUAN XXIII	118	58			2,463	112		2,751
FINANCIA CREDIT		238	536		104			878
MICROSERFIN	5,528	5,350	3,836	1,718		1,454		17,886
PROCAJA	1,592	743	129	259	693	1,292		4,708
SUMA FINANCIERA	204	346	1,532	175				2,257
<b>TOTAL</b>	<b>8,915</b>	<b>9,071</b>	<b>10,053</b>	<b>3,371</b>	<b>17,794</b>	<b>3,662</b>	<b>18</b>	<b>52,884</b>
	16.9%	17.2%	19.0%	6.4%	33.6%	6.9%	0.0%	100.0%

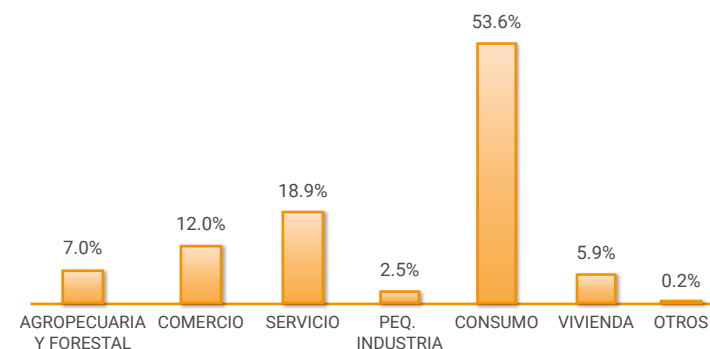
DISTRIBUCIÓN DE CLIENTES POR ACTIVIDAD ECONÓMICA



Cartera (Miles de dólares)

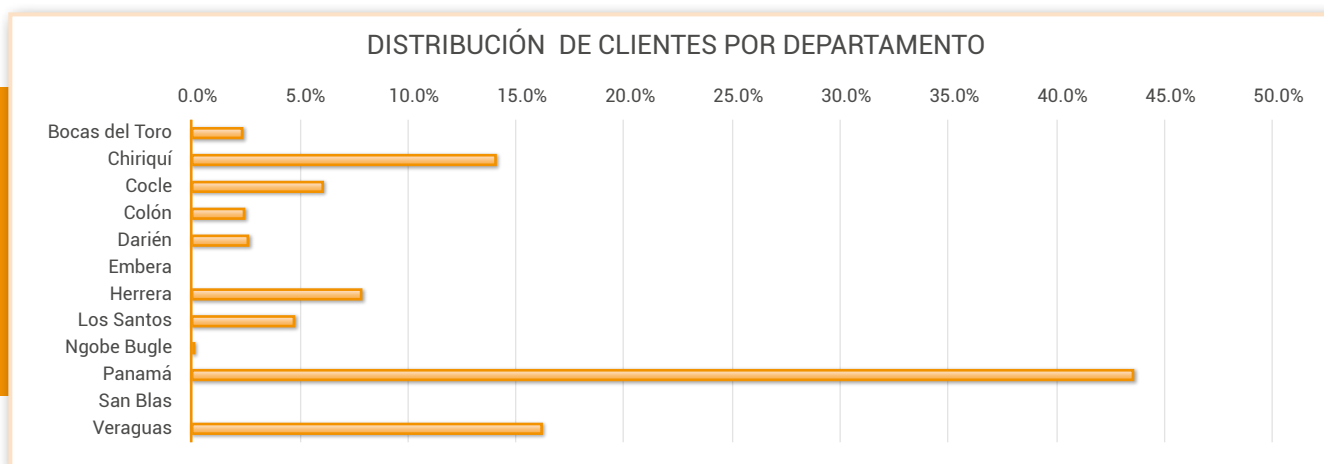
INSTITUCIONES	AGROPECUARIA Y FORESTAL	COMERCIO	SERVICIO	PEQ. INDUSTRIA	CONSUMO	VIVIENDA	OTROS	TOTAL
BANCO DELTA	5,401.5	10,374.3	28,144.4	2,763.4	136,222.9	12,602.5	405.8	195,914.8
COOP. DE S.M. JUAN XXIII	2,011.4	1,282.7			5,236.0	292.1		8,822.2
FINANCIA CREDIT		7,352.5	3,298.1		120.2			10,770.9
MICROSERFIN	7,726.0	9,952.0	6,586.5	2,648.2		1,822.9		28,735.6
PROCAJA	2,006.2	1,316.0	814.3	343.4	209.7	944.3		5,633.9
SUMA FINANCIERA	1,244.8	1,391.9	11,041.0	838.5				14,516.1
<b>TOTAL</b>	<b>18,389.9</b>	<b>31,669.5</b>	<b>49,884.3</b>	<b>6,593.5</b>	<b>141,788.8</b>	<b>15,661.8</b>	<b>405.8</b>	<b>264,393.6</b>
	7.0%	12.0%	18.9%	2.5%	53.6%	5.9%	0.2%	100.0%

DISTRIBUCIÓN DE CARTERA POR ACTIVIDAD ECONÓMICA



INSTITUCIONES MICROFINANCIERAS ASOCIADAS A REDPAMIF  
**DISTRIBUCIÓN DE CLIENTES POR DEPARTAMENTO**  
 Al 31 de Diciembre 2017

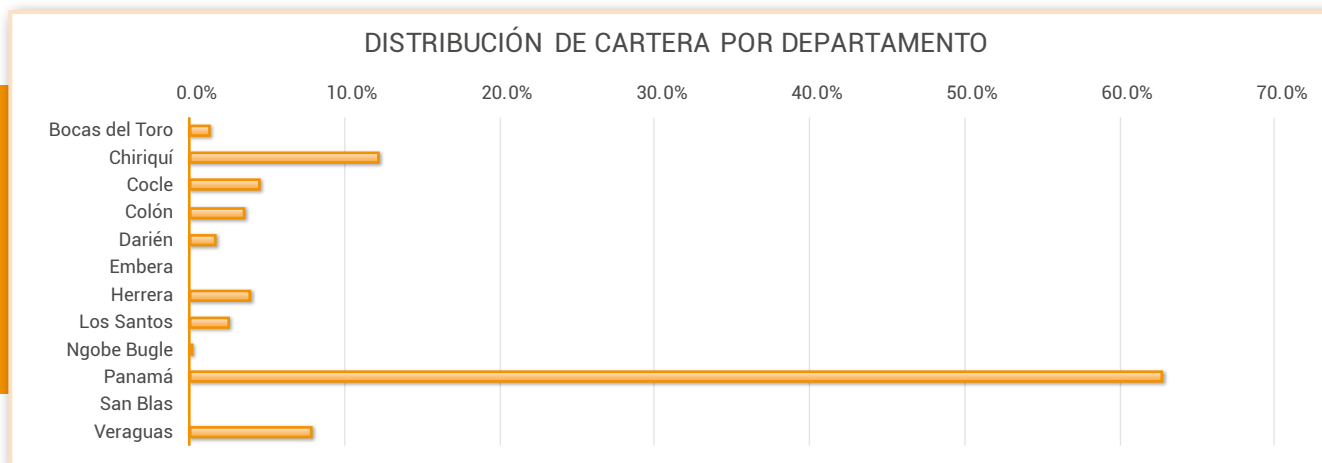
DEPARTAMENTOS	BANCO DELTA	COOP. DE S.M. JUAN XXIII	FINANCIA CREDIT	MICROSERFIN	PROCAJA	SUMA FINANCIERA	TOTAL	
Bocas del Toro	145	5		1,101			1,251	2.4%
Chiriquí	4,332	9		2,727		386	7,454	14.1%
Cocle	1,563	51		1,330	274		3,218	6.1%
Colón	868	5		402			1,275	2.4%
Darién	460	9		908			1,377	2.6%
Embera								0.0%
Herrera	1,138	36		1,671	1,154	142	4,141	7.8%
Los Santos	800			1,076	632		2,508	4.7%
Ngobe Bugle	8	27					35	0.1%
Panamá	13,514	43	878	6,885		1,729	23,049	43.6%
San Blas								0.0%
Veraguas	1,576	2,566		1,786	2,648		8,576	16.2%
<b>TOTAL</b>	<b>24,404</b>	<b>2,751</b>	<b>878</b>	<b>17,886</b>	<b>4,708</b>	<b>2,257</b>	<b>52,884</b>	<b>100.0%</b>



INSTITUCIONES MICROFINANCIERAS ASOCIADAS A REDPAMIF  
**DISTRIBUCIÓN DE CARTERA POR DEPARTAMENTO**  
 Al 31 de Diciembre 2017

DEPARTAMENTOS	BANCO DELTA	COOP. DE S.M. JUAN XXIII	FINANCIA CREDIT	MICROSERFIN	PROCAJA	SUMA FINANCIERA	TOTAL	
Bocas del Toro	1,771.3	5.5		1,574.1			3,350.9	1.3%
Chiriquí	25,407.3	121.8		4,273.8		2,262.4	32,065.3	12.1%
Cocle	9,378.3	364.9		1,681.7	451.5		11,876.4	4.5%
Colón	8,624.5	11.0		628.3			9,263.8	3.5%
Darién	2,689.6	48.8		1,539.9			4,278.4	1.6%
Embera								0.0%
Herrera	5,597.3	108.2		2,469.7	1,327.1	643.2	10,145.6	3.8%
Los Santos	4,024.3			1,767.9	840.3		6,632.6	2.5%
Ngobe Bugle	34.3	87.5					121.8	0.1%
Panamá	131,193.9	143.0	10,770.9	12,050.6		11,610.5	165,769.0	62.7%
San Blas								0.0%
Veraguas	7,193.9	7,931.5		2,749.6	3,014.9		20,889.9	7.9%
<b>TOTAL</b>	<b>195,914.8</b>	<b>8,822.2</b>	<b>10,770.9</b>	<b>28,735.6</b>	<b>5,633.9</b>	<b>14,516.1</b>	<b>264,393.6</b>	<b>100.0%</b>

(Miles de dólares)

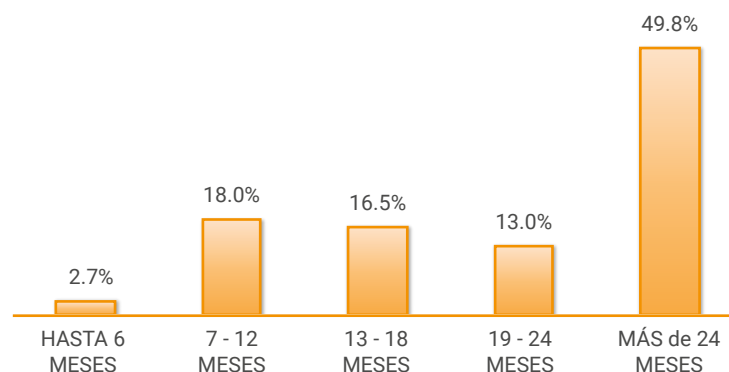


INSTITUCIONES MICROFINANCIERAS ASOCIADAS A REDPAMIF  
DISTRIBUCIÓN DE CLIENTES Y CARTERA POR PLAZOS  
Al 31 de Diciembre 2017

Clientes

INSTITUCIONES	HASTA 6 MESES	7 – 12 MESES	13 – 18 MESES	19 – 24 MESES	MÁS de 24 MESES	TOTAL
BANCO DELTA	167	1,413	2,859	2,451	17,514	<b>24,404</b>
COOP. DE S.M. JUAN XXIII					2,751	<b>2,751</b>
FINANCIA CREDIT	594	253	5	9	17	<b>878</b>
MICROSERFIN	163	4,857	4,743	3,704	4,419	<b>17,886</b>
PROCAJA	453	2,616	642	289	708	<b>4,708</b>
SUMA FINANCIERA	28	352	497	437	943	<b>2,257</b>
<b>TOTAL</b>	<b>1,405</b>	<b>9,491</b>	<b>8,746</b>	<b>6,890</b>	<b>26,352</b>	<b>52,884</b>
	2.7%	18.0%	16.5%	13.0%	49.8%	100.0%

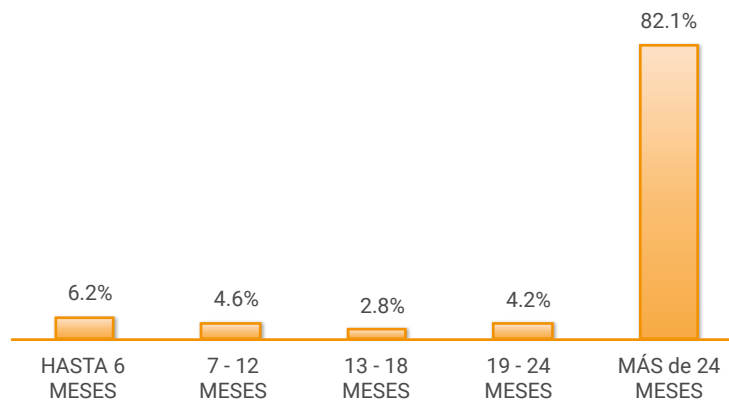
DISTRIBUCIÓN DE CLIENTES POR PLAZOS



Cartera (Miles de dólares)

INSTITUCIONES	HASTA 6 MESES	7 – 12 MESES	13 – 18 MESES	19 – 24 MESES	MÁS de 24 MESES	TOTAL
BANCO DELTA	9,394.5	4,815.5	2,232.7	3,357.4	176,114.9	<b>195,914.8</b>
COOP. DE S.M. JUAN XXIII					8,822.2	<b>8,822.2</b>
FINANCIA CREDIT	6,389.6	2,446.0	32.5	76.6	1,826.1	<b>10,770.9</b>
MICROSERFIN	60.3	3,327.4	4,043.1	5,988.2	15,316.6	<b>28,735.6</b>
PROCAJA	91.8	1,232.3	557.0	506.5	3,246.2	<b>5,633.9</b>
SUMA FINANCIERA	444.9	370.8	627.6	1,215.7	11,857.1	<b>14,516.1</b>
<b>TOTAL</b>	<b>16,381.2</b>	<b>12,192.0</b>	<b>7,493.0</b>	<b>11,144.3</b>	<b>217,183.1</b>	<b>264,393.6</b>
	6.2%	4.6%	2.8%	4.2%	82.1%	100.0%

DISTRIBUCIÓN DE CARTERA POR PLAZOS

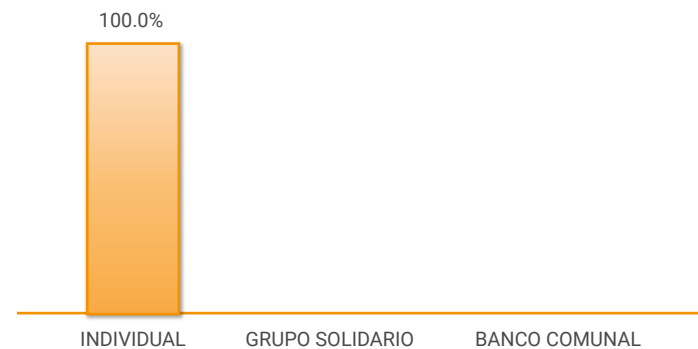


INSTITUCIONES MICROFINANCIERAS ASOCIADAS A REDPAMIF  
**DISTRIBUCIÓN DE CLIENTES Y CARTERA POR METODOLOGÍA CREDITICIA**  
 Al 31 de Diciembre 2017

Clientes

INSTITUCIONES	INDIVIDUAL	GRUPO SOLIDARIO	BANCO COMUNAL	TOTAL
BANCO DELTA	24,404			24,404
COOP. DE S.M. JUAN XXIII	2,751			2,751
FINANCIA CREDIT	878			878
MICROSERFIN	17,886			17,886
PROCAJA	4,708			4,708
SUMA FINANCIERA	2,257			2,257
<b>TOTAL</b>	<b>52,884</b>			<b>52,884</b>
	<b>100.0%</b>			<b>100.0%</b>

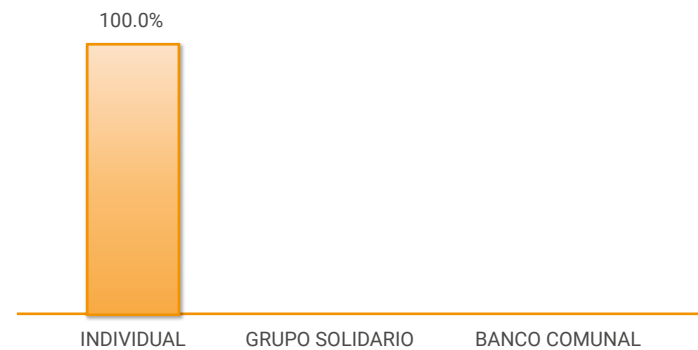
DISTRIBUCIÓN DE CLIENTES  
POR METODOLOGÍA CREDITICIA



Cartera (Miles de dólares)

INSTITUCIONES	INDIVIDUAL	GRUPO SOLIDARIO	BANCO COMUNAL	TOTAL
BANCO DELTA	195,914.8			195,914.8
COOP. DE S.M. JUAN XXIII	8,822.2			8,822.2
FINANCIA CREDIT	10,770.9			10,770.9
MICROSERFIN	28,735.6			28,735.6
PROCAJA	5,633.9			5,633.9
SUMA FINANCIERA	14,516.1			14,516.1
<b>TOTAL</b>	<b>264,393.6</b>			<b>264,393.6</b>
	<b>100.0%</b>			<b>100.0%</b>

DISTRIBUCIÓN DE CARTERA POR  
METODOLOGÍA CREDITICIA





INSTITUCIONES MICROFINANCIERAS ASOCIADAS A REDPAMIF  
**DISTRIBUCIÓN DE AGENCIAS POR DEPARTAMENTO**  
 Al 31 de Diciembre 2017

DEPARTAMENTOS	BANCO DELTA	COOP. DE S.M. JUAN XXIII	FINANCIA CREDIT	MICROSERFIN	PROCAJA	SUMA FINANCIERA	TOTAL	
Bocas del Toro				1			1	1.7%
Chiriquí	2			5		1	8	13.3%
Cocle	1			2	1		4	6.7%
Colón				1			1	1.7%
Darién	1			1			2	3.3%
Embera								0.0%
Herrera	1			2	2	1	6	10.0%
Los Santos				3	2		5	8.3%
Ngobe Bugle								0.0%
Panamá	4		1	12		4	21	35.0%
San Blas								0.0%
Veraguas	1	2		3	6		12	20.0%
<b>Total</b>	<b>10</b>	<b>2</b>	<b>1</b>	<b>30</b>	<b>11</b>	<b>6</b>	<b>60</b>	<b>100.0%</b>



## RED DOMINICANA DE MICROFINANZAS (REDOMIF)

### Misión

Otorgar a sus afiliadas, servicios y soluciones de calidad que ayuden a su desempeño incorporando valor en beneficio para sus clientes y asociados.

### Visión

Ser la representante de las microfinanzas en República Dominicana y en la región, para mantener los principios y valores de la industria, fomentando y apoyando el desarrollo de la inclusión financiera de los sectores desfavorecidos del país y de la región.

**Presidente de la Red:** Lic. Mercedes Canalda de Beras-Goico

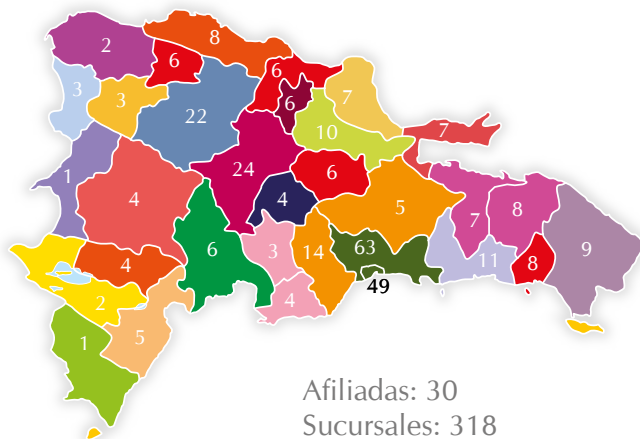
**Director Ejecutivo:** Lic. María Fernanda Pérez Guerrero

**Correo Electrónico:** redomif@gmail.com

**Teléfono:** (809) 549 - 5316

**Dirección de Oficina:** Av. Ortega y Gasset # 48, Centro Capacitación ADOPEM (frente al Centro Olímpico), Santo Domingo.

**La Asociación sin fines de lucro Red Dominicana de Microfinanzas REDOMIF**, fue constituida en Asamblea General el 19 de Noviembre del 2008. Actualmente está conformada por 26 instituciones y 4 aliados estratégicos que atienden a 598,796 clientes, de los cuales el 56.3% son mujeres. En conjunto, las instituciones tienen colocada una cartera de 753.90 millones de dólares de los cuales el 17.4% está colocado en el sector rural.



### Entorno Macroeconómico

La Comisión Económica para América Latina y el Caribe (CEPAL) estimó un crecimiento económico de 4.9% en el 2017, lo que representa una desaceleración con respecto al 6.6% registrado en el 2016. El menor dinamismo reflejado durante el año 2017 se debió a la ralentización de la demanda interna, principalmente de la inversión. El valor de las exportaciones totales presentó un incremento interanual del 6% durante el primer semestre del año, debido al aumento de las exportaciones nacionales y de las zonas francas. Al igual que las exportaciones, las importaciones también crecieron, aunque en menor medida (3.7%). La expansión de los flujos de remesas y de los ingresos por concepto de turismo contribuyeron en conjunto a que el déficit de la cuenta corriente se mantuviese estable en torno al 1.5% del PIB. La inflación interanual se ubicó en 3.5%, impulsada por el aumento del precio de transporte y de los alimentos; en cuanto a la tasa de desocupación abierta, ésta pasó de 7.4% en el segundo semestre del 2016 a 5.4% en el 2017 durante el mismo período.

*Fuente: CEPAL, Balance Preliminar de las Economías de América Latina y el Caribe 2017.*

# REPÚBLICA DOMINICANA

## Asociación para el Desarrollo de la Provincia Espaillat (ADEPE)

Ciudad Sede: Espaillat  
Dirección: Calle Presidente Vasquez No. 28 (Altos), Moca, Provincia Espaillat.  
(809) 578-2811  
Teléfono: (809) 578-2811  
Página Web: www.adepe.org.do  
Correo Electrónico: adepe@codetel.net.do  
Director Ejecutivo/Gte. General: Dorca Barcadel  
No. Sucursal: 1



## Asociación Dominicana para el Desarrollo de la Mujer (ADOPEM ONG)

Ciudad Sede: Distrito Nacional  
Dirección: Otega y Gasset No.48, frente al Centro Olímpico Juan Pablo Duarte, Santo Domingo, D.N.  
(809) 563-0926  
Teléfono: (809) 563-0926  
Página Web: www.adopem.org.do  
Correo Electrónico: capaci.adopem@adopem.org.do  
Director Ejecutivo/Gte. General: Mercedes Canalda de Beras-Goico  
No. Sucursal: 9



## Agencia Francesa (AFD)

Ciudad Sede: Distrito Nacional  
Dirección: Calle Andrés Julio, Aybar No. 204 Torre Málaga II, 4to piso, Ens. Plantini  
(809) 547-1289  
Teléfono: (809) 547-1289  
Correo Electrónico: afddsaintdomingue@adf.fr  
Director Ejecutivo/Gte. General: Gilles Genre-Grandpierre  
No. Sucursal: 1



## Asociación de Instituciones Rurales de Ahorro y Crédito (AIRAC)

Ciudad Sede: Distrito Nacional  
Dirección: Calle Aristides Fiallo Cabral 256, zona universitaria.  
(809) 686-2229  
Teléfono: (809) 686-2229  
Página Web: www.airac.org  
Correo Electrónico: v.r.geraldo@airac.org  
Director Ejecutivo/Gte. General: Virginio Gerardo  
No. Sucursal: 99



## Asociación La Vega Real de Ahorros y Préstamos (ALAVER)

Ciudad Sede: La Vega  
Dirección: C/Presidente Ant. Guzmán Fernández, esq. Juan Rodríguez  
(809) 573-2655  
Teléfono: (809) 573-2655  
Página Web: www.alaver.com.do  
Correo Electrónico: eberrido@alaver.com.do  
Director Ejecutivo/Gte. General: José Deschamps  
No. Sucursal: 18



## Asociación La Nacional de Ahorros y Préstamos (ALNAP)

Ciudad Sede: Santo Domingo  
Dirección: Av. 27 de Febrero, No. 218, el Vergel, Santo Domingo  
(809) 688-6631  
Teléfono: (809) 688-6631  
Página Web: www.alnap.com.do  
Correo Electrónico: info@alnap.com.do  
Director Ejecutivo/Gte. General: Francisco Melo  
No. Sucursal: 52



## Asociación Esperanza Internacional (ASOCIACIÓN ESPERANZA)

Ciudad Sede: Santo Domingo  
Dirección: Calle Frank Felix Miranda #1 Ensanche Naco, Santo Domingo  
(809) 450-0333  
Teléfono: (809) 450-0333  
Página Web: www.esperanza.org  
Correo Electrónico: alex@esperanza.org  
Director Ejecutivo/Gte. General: Alexandra Núñez  
No. Sucursal: 9



## Banco Múltiple Ademi, S.A. (BANCO ADEMI)

Ciudad Sede: Santo Domingo  
Dirección: Avenida Pedro Henríquez Ureña No. 78, La Esperilla, Distrito Nacional, Santo Domingo.  
(809) 683-0203  
Teléfono: (809) 683-0203  
Página Web: www.bancoademi.com.do  
Correo Electrónico: grondon@bancoademi.com.do  
Director Ejecutivo/Gte. General: Guillermo Rondón  
No. Sucursal: 74



## Banco de Ahorro y Crédito ADOPEM, S. A. (BANCO ADOPEM)

Ciudad Sede: Distrito Nacional  
Dirección: Calle Heriberto Pieter No.12, Ensanche Naco, Distrito Nacional, Sto. Domingo  
(809) 563-9003  
Teléfono: (809) 563-9003  
Página Web: www.bancoadopem.com.do  
Correo Electrónico: m.canalda@adopem.com.do  
Director Ejecutivo/Gte. General: Mercedes Canalda de Beras-Goico  
No. Sucursal: 74



## Banco BHD León, Unidad de Microfinanzas Crédito Amigo (BANCO BHD LEÓN)

Ciudad Sede: Distrito Nacional  
Dirección: Av. Winston Churchill, Esq. 27 Febrero, Distrito Nacional, Santo Domingo  
(809) 534-2929  
Teléfono: (809) 534-2929  
Página Web: www.bhd.com.do  
Correo Electrónico: aguzman@bhd.com.do  
Director Ejecutivo/Gte. General: Adrián Guzmán  
No. Sucursal: 5



**Fondo Multilateral de Inversiones (BID/FOMIN)**

Ciudad Sede: Santo Domingo  
 Dirección: Calle San Luis F. Thomen Esquina Winston Churchill Torre BHD, piso 10  
 Teléfono: (809) 562-6400  
 Página Web: [www.iabid.org/dominicana](http://www.iabid.org/dominicana)  
 Correo Electrónico: [smeldy@iadb.org](mailto:smeldy@iadb.org)  
 Director Ejecutivo/Gte. General: Smeldy Ramírez  
 No. Sucursal: 1

**Centro Dominicano de Desarrollo, Inc. (CDD)**

Ciudad Sede: Santo Domingo  
 Dirección: Ave. Isabel Aguiar, Esquina Las Palmas, Centro Comercial Isabel Aguiar, Edificio B-2; local B-3, 3er nivel, sector de Herrera, Santo Domingo  
 Teléfono: (809) 561-9544; 560-3191  
 Página Web: [www.cdd.org.do](http://www.cdd.org.do)  
 Correo Electrónico: [gcaraballo@cdd.org.do](mailto:gcaraballo@cdd.org.do)  
 Director Ejecutivo/Gte. General: Gladys Caraballo  
 No. Sucursal: 4

**Fundación Codespa (CODESPA)**

Ciudad Sede: Santo Domingo  
 Dirección: C/Mahatma Gandhi, 206, Apto 301, Gazcue, Santo Domingo, D.N.  
 Teléfono: (809) 688-0004  
 Página Web: [www.codespa.org](http://www.codespa.org)  
 Correo Electrónico: [cfernandez@codespa.org](mailto:cfernandez@codespa.org)  
 Director Ejecutivo/Gte. General: José González  
 No. Sucursal: 1

**Cooperativa de Servicios Adepe, Inc. (COOP-ADEPE)**

Ciudad Sede: Esipaillat  
 Dirección: Calle Presidente Vásquez No.30, Moca Provincia Esipaillat  
 Teléfono: (809) 578-6060  
 Página Web: [www.coopadepe.com](http://www.coopadepe.com)  
 Correo Electrónico: [principal@coopadepe.com](mailto:principal@coopadepe.com)  
 Director Ejecutivo/Gte. General: Edward Faña Fernández  
 No. Sucursal: 4

**Cooperativa de Ahorro, Crédito y Servicios Múltiples ASPIRE (COOP-ASPIRE)**

Ciudad Sede: Santo Domingo  
 Dirección: Calle Juan de Morúa # 67, Villa Consuelo, Santo Domingo  
 Teléfono: (809) 688-5101  
 Página Web: [www.coopaspire.com](http://www.coopaspire.com)  
 Correo Electrónico: [gorozco@coopaspire.com.do](mailto:gorozco@coopaspire.com.do)  
 Director Ejecutivo/Gte. General: Geraldo Orozco Martínez  
 No. Sucursal: 26

**Fondo Ecuménico de Préstamos de la República Dominicana (ECLOF)**

Ciudad Sede: Distrito Nacional  
 Dirección: Calle Alberto Peguero # 103 Miraflores, Distrito Nacional  
 Teléfono: (809) 333-5273  
 Página Web: [www.eclof.org.do](http://www.eclof.org.do)  
 Correo Electrónico: [direccion@eclof.org.do](mailto:direccion@eclof.org.do)  
 Director Ejecutivo/Gte. General: William Jiménez  
 No. Sucursal: 7

**Fundación Dominicana de Desarrollo, Inc. (FDD)**

Ciudad Sede: Santo Domingo  
 Dirección: Calle Las Mercedes #4, Casa de las Gárgolas, Zona Colonial, Santo Domingo  
 Teléfono: (809) 338-8101  
 Página Web: [www.fdd.org.do](http://www.fdd.org.do)  
 Correo Electrónico: [mfrontera@fdd.org.do](mailto:mfrontera@fdd.org.do)  
 Director Ejecutivo/Gte. General: Mariano Frontera  
 No. Sucursal: 16

**Banco de Ahorro y Crédito Fihogar S.A. (FIHOGAR)**

Ciudad Sede: Santo Domingo  
 Dirección: Ave. San Martín 252, Edificio Santanita, Ensanche La Fe, Santo Domingo, D.N.  
 Teléfono: (809) 566-2187  
 Página Web: [www.fihogar.com](http://www.fihogar.com)  
 Correo Electrónico: [lbaez@fihogar.com](mailto:lbaez@fihogar.com)  
 Director Ejecutivo/Gte. General: Alan Muñoz  
 No. Sucursal: 10

**Fondo Cooperativo para el Desarrollo Agroempresarial (FONDAGRO)**

Ciudad Sede: Santo Domingo  
 Dirección: Calle Euclides Morillo, No. 51, Arroyo Hondo, Santo Domingo  
 Teléfono: (809) 683-0972; 563-6178  
 Página Web: [www.fondagro.org.do](http://www.fondagro.org.do)  
 Correo Electrónico: [o.paulino@fondagro.org.do](mailto:o.paulino@fondagro.org.do)  
 Director Ejecutivo/Gte. General: Odalis Paulino  
 No. Sucursal: 3

**Fondo para el Desarrollo (FONDESA)**

Ciudad Sede: Santo Domingo  
 Dirección: Calle Restauración No. 127, Santiago de los Caballeros  
 Teléfono: (809) 226-3333  
 Página Web: [www.fondesa.org](http://www.fondesa.org)  
 Correo Electrónico: [quilvio@fondesa.org](mailto:quilvio@fondesa.org)  
 Director Ejecutivo/Gte. General: Quilvio Jorge  
 No. Sucursal: 42



## FondoMicro (FONDOMICRO)

Ciudad Sede: Santo Domingo  
Dirección: Ave. Bolívar No. 235, Ens. La Julia  
Teléfono: (809) 534-8038  
Página Web: [www.fondomicro.org](http://www.fondomicro.org)  
Correo Electrónico: [contacto@fondomicro.org](mailto:contacto@fondomicro.org)  
Director Ejecutivo/Gte. General: Marina Ortiz  
No. Sucursal: 1



## Instituto Dominicano de Desarrollo Integral (IDDI)

Ciudad Sede: Santo Domingo  
Dirección: Calle Luis F. Thomen # 654, Santo Domingo  
Teléfono: (809) 534-1077  
Página Web: [www.iddi.org](http://www.iddi.org)  
Correo Electrónico: [jl.gutierrez@iddi.org](mailto:jl.gutierrez@iddi.org)  
Director Ejecutivo/Gte. General: David Luther  
No. Sucursal: 4



## Motor Crédito, S.A. Banco de Ahorro y Crédito (MOTOR CRÉDITO)

Ciudad Sede: Distrito Nacional  
Dirección: Ave. Lincoln 1056, Edificio Ambar  
Teléfono: (809) 540-3900  
Página Web: [www.motorcredito.com.do](http://www.motorcredito.com.do)  
Correo Electrónico: [b.pichardo@motorcredito.com.do](mailto:b.pichardo@motorcredito.com.do)  
[r.rodriguez@motorcredito.com.do](mailto:r.rodriguez@motorcredito.com.do)  
Director Ejecutivo/Gte. General: Rosalía Rodríguez  
No. Sucursal: 1



## Mujeres en Desarrollo Dominicana, Inc. (MUDE)

Ciudad Sede: Santo Domingo  
Dirección: Calle Juan Tomás Mejía y Cotes No. 2, Esq. Paseo Las Palmas, Arroyo Hondo, Santo Domingo  
Teléfono: (809) 563-8111  
Página Web: [www.mude.org.do](http://www.mude.org.do)  
Correo Electrónico: [mudedom@mude.org.do](mailto:mudedom@mude.org.do)  
Director Ejecutivo/Gte. General: Petruska Luna  
No. Sucursal: 13



## Corporación de Crédito Nordestana de Préstamos, S.A. (NORPRESA)

Ciudad Sede: Duarte  
Dirección: Calle Castillo, esquina Colón No.66, centro ciudad, San Francisco de Macorís  
Teléfono: (809) 588-2116  
Página Web: [www.nordestana.com](http://www.nordestana.com)  
Correo Electrónico: [laura.rodriguez@nordestana.com](mailto:laura.rodriguez@nordestana.com)  
Director Ejecutivo/Gte. General: Laura Rodríguez  
No. Sucursal: 24



## Soluciones Scotiabank (SOLUCIONES SCOTIABANK)

Ciudad Sede: Santo Domingo  
Dirección: Ave. John F. Kennedy, Frente a Teleantillas  
Teléfono: (809) 987-2044  
Página Web: [www.solucionesscotiabank.com.do](http://www.solucionesscotiabank.com.do)  
Correo Electrónico: [Luis.heyaima@scotiabank.com.do](mailto:Luis.heyaima@scotiabank.com.do)  
Director Ejecutivo/Gte. General: Luis Heyaime  
No. Sucursal: 1



## Fundación Sur Futuro, Inc. (SURFUTURO)

Ciudad Sede: Santo Domingo  
Dirección: 27 de febrero esquina Abraham Lincoln, Unicentro Plaza, tercer nivel. Santo Domingo  
Teléfono: (809) 472-0611  
Página Web: [www.surfuturo.org](http://www.surfuturo.org)  
Correo Electrónico: [kmejia@surfuturo.org](mailto:kmejia@surfuturo.org); [info@surfuturo.org](mailto:info@surfuturo.org)  
Director Ejecutivo/Gte. General: Katia Mejía  
No. Sucursal: 3



## Asociación Tú, Mujer, Inc. (TÚ, MUJER)

Ciudad Sede: Santo Domingo  
Dirección: Calle Huáscar Tejeda No. 56 (altos), Santo Domingo.  
Teléfono: (809) 535-3233; 543-4618  
Página Web: [www.tumujer.org](http://www.tumujer.org)  
Correo Electrónico: [tumujer@tumujer.org](mailto:tumujer@tumujer.org)  
Director Ejecutivo/Gte. General: Cristina Sánchez  
No. Sucursal: 1



## VisiónFund República Dominicana (VISIONFUND RD)

Ciudad Sede: Santo Domingo  
Dirección: Lea de Castro 205, Gazcue, Distrito Nacional, Santo Domingo.  
Teléfono: (809) 221-0402  
Correo Electrónico: [maria\\_urena@wvi.org](mailto:maria_urena@wvi.org)  
[milena\\_urena@wvi.org](mailto:milena_urena@wvi.org)  
Director Ejecutivo/Gte. General: Milena Ureña  
No. Sucursal: 8



**INSTITUCIONES MICROFINANCIERAS ASOCIADAS A REDOMIF**  
**DATOS GENERALES INSTITUCIONALES**  
 Al 31 de Diciembre 2017

CONCEPTO	ALAYER	ALNAP	ASOCIACIÓN ESPERANZA	BANCO ADEMI	BANCO ADOPEM	BANCO BHD LEÓN	CDD	COOP-ASPIRE
<b>INFORMACIÓN DE PERSONAL</b>								
Número de Oficiales de Crédito	97	128	28	517	643	56	22	165
Oficiales Crédito al Total de Empleados	23.3%	14.5%	33.3%	36.3%	45.4%	62.2%	42.3%	42.9%
<b>INDICADORES DE GÉNERO</b>								
Cientes Mujeres/Cientes Totales		45.7%	83.5%	47.3%	66.6%	46.0%	69.5%	65.6%
Cartera Mujeres/Cartera Total		46.0%	84.0%	47.3%	66.6%	46.0%	66.0%	65.6%
<b>PARTICIPACIÓN RURAL</b>								
Cartera Rural/Cartera Total		0.0%	84.0%	20.0%	40.7%		6.0%	39.0%
Cientes Rurales/Cientes Totales			83.8%	20.0%	40.7%		5.6%	38.6%
<b>INDICADORES DE ESCALA</b>								
Préstamo Promedio (USD)	6,746.5	5,363.7	336.2	1,188.6	575.3	2,925.2	475.8	854.3
Número de Clientes/Oficial de Crédito	153	65	267	420	350	168	213	217
Cartera por Oficial de Crédito	1,032,428.6	346,041.2	178.2	498,618.0	201,431.2	490,024.8	101,257.4	185,509.3
<b>INDICADORES DE DESEMPEÑO FINANCIERO</b>								
Cartera de préstamos / Total de activos	50.4%		54.7%	64.4%	76.0%		77.3%	82.7%
Gasto por Cliente	106.6		178.2	347.2	121.9	19.9	151.3	125.2
Cartera en Riesgo mayor a 30 días	3.8%		5.3%	5.4%	4.0%	5.0%	8.3%	4.3%
Patrimonio/Activo total	17.7%		81.2%	17.2%	28.0%		33.1%	23.0%
Gastos Operacionales / Cartera Bruta			54.5%	29.2%	22.0%		31.8%	14.7%

Continuación

**INSTITUCIONES MICROFINANCIERAS ASOCIADAS A REDOMIF**  
**DATOS GENERALES INSTITUCIONALES**  
 Al 31 de Diciembre 2017

CONCEPTO	ECLOF	FIHOGAR	FONDAGRO	MOTOR CRÉDITO	NORPRESA	SURFUTURO	VISION FUND
<b>INFORMACIÓN DE PERSONAL</b>							
Número de Oficiales de Crédito	67		3	46	140	8	44
Oficiales Crédito al Total de Empleados	48.9%		23.1%	32.9%	40.0%	61.5%	46.3%
<b>INDICADORES DE GÉNERO</b>							
Clientes Mujeres/Clientes Totales	78.1%	37.6%	15.7%	39.2%	56.6%	42.1%	60.8%
Cartera Mujeres/Cartera Total	78.1%	37.6%	16.0%	39.0%	54.7%	46.0%	60.8%
<b>PARTICIPACIÓN RURAL</b>							
Cartera Rural/Cartera Total	20.0%		68.0%		43.2%	37.0%	52.7%
Clientes Rurales/Clientes Totales	20.1%		68.6%		44.7%	38.0%	52.7%
<b>INDICADORES DE ESCALA</b>							
Préstamo Promedio (USD)	445.9	3,639.6	3,934.8	8,174.6	598.5	503.4	388.8
Número de Clientes/Oficial de Crédito	297		279	268	173	214	223
Cartera por Oficial de Crédito	132,514.7		1,097,798.85	2,193,819.83	103,716.5	107,732.7	86,588.8
<b>INDICADORES DE DESEMPEÑO FINANCIERO</b>							
Cartera de préstamos / Total de activos	60.0%	79.5%	54.5%	78.6%	83.2%	64.4%	82.7%
Gasto por Cliente	147.6	1,030.4	212.6	509.3	163.7	140.3	39.5
Cartera en Riesgo mayor a 30 días	5.7%	0.0%	15.7%	1.8%	4.3%	27.0%	6.9%
Patrimonio/Activo total	70.2%	14.0%	2.7%	22.6%	21.8%	51.2%	64.4%
Gastos Operacionales / Cartera Bruta	33.1%	20.4%			27.3%	27.6%	10.0%

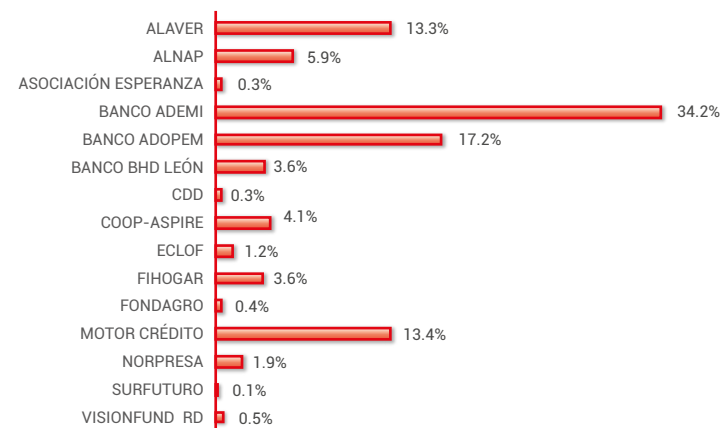
## INSTITUCIONES MICROFINANCIERAS ASOCIADAS A REDOMIF

## DATOS DE CARTERA Y CLIENTES

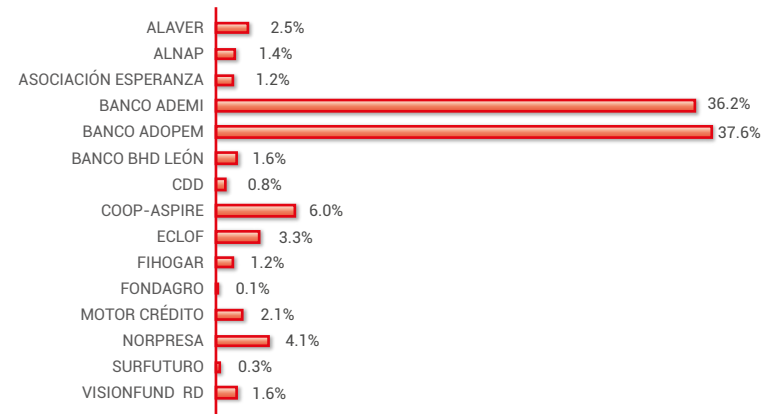
Al 31 de Diciembre 2017

INSTITUCIONES	SEDE	AGENCIAS	CLIENTES	CARTERA (MILES US\$)	
ALAVÉR	La Vega	18	14,844	100,145.6	13.3%
ALNAP	Santo Domingo	52	8,258	44,293.3	5.9%
ASOCIACIÓN ESPERANZA	Santo Domingo	9	7,477	2,513.7	0.3%
BANCO ADEMI	Santo Domingo	74	216,882	257,785.5	34.2%
BANCO ADOPEM	Distrito Nacional	74	225,133	129,520.2	17.2%
BANCO BHD LEÓN	Distrito Nacional	5	9,381	27,441.4	3.6%
CDD	Santo Domingo	4	4,682	2,227.7	0.3%
COOP-ASPIRE	Santo Domingo	26	35,831	30,609.0	4.1%
ECLOF	Distrito Nacional	7	19,911	8,878.5	1.2%
FIHOGAR	Santo Domingo	10	7,441	27,082.3	3.6%
FONDAGRO	Santo Domingo	3	837	3,293.4	0.4%
MOTOR CRÉDITO	Distrito Nacional	1	12,345	100,915.7	13.4%
NORPRESA	Duarte	24	24,263	14,520.3	1.9%
SURFUTURO	Santo Domingo	3	1,712	861.9	0.1%
VISIONFUND RD	Santo Domingo	8	9,799	3,809.9	0.5%
<b>TOTAL</b>		<b>318</b>	<b>598,796</b>	<b>753,898.3</b>	<b>100.0%</b>

## PARTICIPACIÓN EN CARTERA



## PARTICIPACIÓN EN CLIENTES

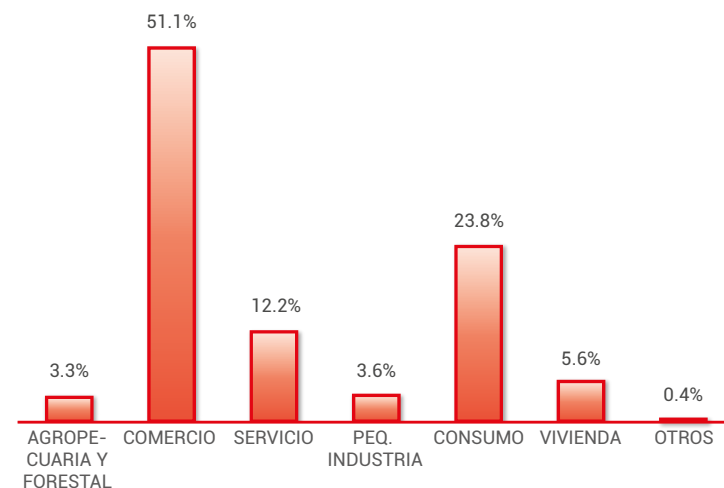




INSTITUCIONES MICROFINANCIERAS ASOCIADAS A REDOMIF  
DISTRIBUCIÓN DE CLIENTES POR ACTIVIDAD ECONÓMICA  
Al 31 de Diciembre 2017

INSTITUCIONES	AGROPECUARIA Y FORESTAL	COMERCIO	SERVICIO	PEQ. INDUSTRIA	CONSUMO	VIVIENDA	OTROS	TOTAL
ALAYER	838	3,419	2,861	839	4,493	2,394		14,844
ALNAP		11	2,121		3,069	3,057		8,258
ASOCIACIÓN ESPERANZA	314	5,329	1,541	125		90	78	7,477
BANCO ADEMI	6,301	59,337	36,563	6,213	102,923	5,545		216,882
BANCO ADOPEM	9,642	181,063	18,749	193	1,964	13,522		225,133
BANCO BHD LEÓN		5,502			3,857	22		9,381
CDD		3,216	1,193	273				4,682
COOP-ASPIRE		12,796	4,152	13,509		4,448	926	35,831
ECLOF	55	14,933	2,252		355	2,085	231	19,911
FONDAGRO	335	59	6	3	393	41		837
MOTOR CRÉDITO	4	627	17	17	11,653	21	6	12,345
NORPRESA	1,186	7,583	911	178	12,140	983	1,282	24,263
SURFUTURO	204	1,050	458					1,712
VISIONFUND RD	659	7,239	1,262	25		614		9,799
<b>TOTAL</b>	<b>19,538</b>	<b>302,164</b>	<b>72,086</b>	<b>21,375</b>	<b>140,847</b>	<b>32,822</b>	<b>2,523</b>	<b>591,355</b>
	<b>3.3%</b>	<b>51.1%</b>	<b>12.2%</b>	<b>3.6%</b>	<b>23.8%</b>	<b>5.6%</b>	<b>0.4%</b>	<b>100.0%</b>

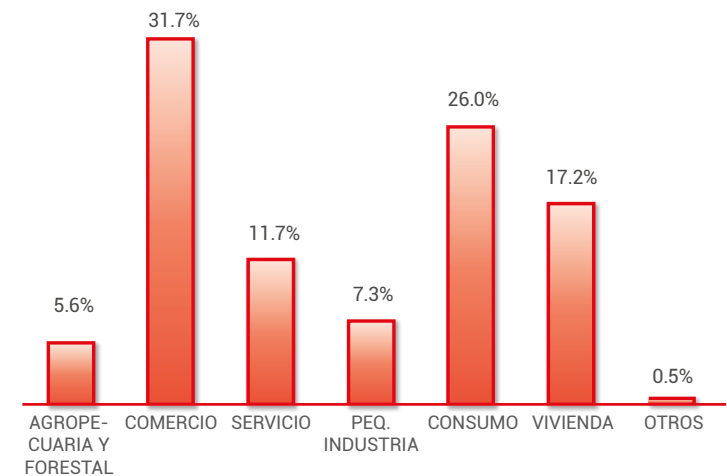
DISTRIBUCIÓN DE CLIENTES POR ACTIVIDAD ECONÓMICA



INSTITUCIONES MICROFINANCIERAS ASOCIADAS A REDOMIF  
**DISTRIBUCIÓN DE CARTERA POR ACTIVIDAD ECONÓMICA**  
 Al 31 de Diciembre 2017

INSTITUCIONES	AGROPECUARIA Y FORESTAL	COMERCIO	SERVICIO	PEQ. INDUSTRIA	CONSUMO	VIVIENDA	OTROS	TOTAL
ALAVÉR	5,221.2	17,854.3	5,951.4	3,547.7	32,601.4	34,969.6		100,145.6
ALNAP		1.9	2,674.9		6,187.6	35,428.9		44,293.3
ASOCIACIÓN ESPERANZA	96.2	1,280.7	471.7	40.9		45.0	579.3	2,513.7
BANCO ADEMI	26,126.1	63,997.5	57,180.1	38,120.1	45,343.0	27,018.8		257,785.5
BANCO ADOPEM	5,977.5	93,587.7	12,510.5	251.6	2,174.0	15,018.9		129,520.2
BANCO BHD LEÓN		19,442.0			7,009.8	989.6		27,441.4
CDD		1,349.0	704.5	174.1				2,227.7
COOP-ASPIRE		8,854.3	2,485.0	10,225.7		7,462.1	1,581.8	30,609.0
ECLOF	27.9	5,327.1	746.9		88.9	1,979.3	708.4	8,878.5
FONDAGRO	2,065.2	94.6	13.4	20.9	1,034.1	65.2		3,293.4
MOTOR CRÉDITO	269.0	10,542.9	984.0	199.0	87,888.5	903.7	128.6	100,915.7
NORPRESA	659.7	4,784.8	754.8	75.7	6,507.3	1,009.7	728.3	14,520.3
SURFUTURO	143.8	548.1	170.0					861.9
VISIONFUND RD	266.0	2,608.9	482.9	28.5		423.6		3,809.9
<b>TOTAL</b>	<b>40,852.4</b>	<b>230,273.7</b>	<b>85,130.4</b>	<b>52,684.2</b>	<b>188,834.5</b>	<b>125,314.4</b>	<b>3,726.4</b>	<b>726,816.0</b>
	5.6%	31.7%	11.7%	7.3%	26.0%	17.2%	0.5%	100.0%

DISTRIBUCIÓN DE CARTERA POR ACTIVIDAD ECONÓMICA



(Miles de dólares)

**INSTITUCIONES MICROFINANCIERAS ASOCIADAS A REDOMIF**  
**DISTRIBUCIÓN DE CLIENTES POR DEPARTAMENTO**  
 Al 31 de Diciembre 2017

DEPARTAMENTOS	ALAYER	ALNAP	ASOCIACIÓN ESPERANZA	BANCO ADEMI	BANCO ADOPEM	BANCO BHD LEÓN	CDD	COOP-ASPIRE
Azua				4,683	7,450			1,741
Bahoruco				3,477	2,960			
Barahona				4,469	5,475			
Dajabón		190		2,543	2,410			
Distrito Nacional		4,480	13	19,733	30,479	8,553		1,144
Duarte	716			3,834	5,957			
El Seibo		222	566	5,078	4,142			82
Elías Piña					1,876			
Españillat	766			2,497	6,715			
Hato Mayor		307	931	5,157	5,692			650
Independencia					2,292			
La Altagracia		614		8,294	3,538			
La Romana		368	680	5,751	3,925	120		1,356
La Vega	11,362			11,536	10,601	180		915
María Trinidad Sánchez				6,514	3,470			
Monseñor Nouel				5,042	3,423			1,504
Monte Cristi		122			972			
Monte Plata		344		3,624	8,620			
Pedernales					1,340			
Peravia				6,350	7,571			
Puerto Plata		254	982	4,065	1,662			41
Salcedo				2,358	3,285			
Samaná			1,291	3,122	1,399			
San Cristobal				20,892	15,497			7,215
San José de Ocoa		20		3,276	3,272			
San Juan				9,426	6,548			
San Pedro de Macorís		366	1,817	8,317	6,930	216		4,539
Sánchez Ramírez	783			3,921	1,213		482	
Santiago	816	465		20,910	10,641	312		926
Santiago Rodríguez		90		2,248	1,689			
Santo Domingo	401		1,197	35,946	51,149		4,200	15,718
Valverde		416		3,819	2,940			
<b>Total</b>	<b>14,844</b>	<b>8,258</b>	<b>7,477</b>	<b>216,882</b>	<b>225,133</b>	<b>9,381</b>	<b>4,682</b>	<b>35,831</b>

Continuación

INSTITUCIONES MICROFINANCIERAS ASOCIADAS A REDOMIF  
**DISTRIBUCIÓN DE CLIENTES POR DEPARTAMENTO**  
 Al 31 de Diciembre 2017

	DEPARTAMENTOS	ECLOF	FIHOGAR	FONDAGRO	MOTOR CRÉDITO	NORPRESA	SURFUTURO	VISIONFUND RD	TOTAL	
	Azua				31		1,068	1,703	16,676	2.8%
	Bahoruco				137		644	1,103	8,321	1.4%
	Barahona		212		42			1,193	11,391	1.9%
	Dajabón				7	3			5,153	0.9%
	Distrito Nacional	3,076	3,682		5,047	162		960	77,329	12.9%
	Duarte		344		29	4,503			15,383	2.6%
	El Seibo				25			1,187	11,302	1.9%
	Elías Piña				5				1,881	0.3%
	Españat				61	1,741			11,780	2.0%
	Hato Mayor				44				12,781	2.1%
	Independencia				10			396	2,698	0.5%
	La Altagracia		384		276				13,106	2.2%
	La Romana				124				12,324	2.1%
	La Vega		114		91	1,639			36,438	6.1%
	María Trinidad Sánchez				67	3,729			13,780	2.3%
	Monseñor Nouel				52	2,404			12,425	2.1%
	Monte Cristi				20	80			1,194	0.2%
	Monte Plata				79				12,667	2.1%
	Pedernales				5				1,345	0.2%
	Peravia		206		53				14,180	2.4%
	Puerto Plata		461		81	586			8,132	1.4%
	Salcedo				13	2,313			7,969	1.3%
	Samaná				35	2,321			8,168	1.4%
	San Cristobal	1,757		273	542			1,400	47,576	8.0%
	San José de Ocoa				13				6,581	1.1%
	San Juan				43				16,017	2.7%
	San Pedro de Macorís		465		143				22,793	3.8%
	Sánchez Ramírez				37	1,872			8,308	1.4%
	Santiago		502		649	2,821			38,042	6.4%
	Santiago Rodríguez					1			4,028	0.7%
	Santo Domingo	15,078	1,071	474	4,557	88		1,857	131,736	22.0%
	Valverde			90	27				7,292	1.2%
	<b>Total</b>	<b>19,911</b>	<b>7,441</b>	<b>837</b>	<b>12,345</b>	<b>24,263</b>	<b>1,712</b>	<b>9,799</b>	<b>598,796</b>	<b>100.0%</b>

**INSTITUCIONES MICROFINANCIERAS ASOCIADAS A REDOMIF**  
**DISTRIBUCIÓN DE CARTERA POR DEPARTAMENTO**  
 Al 31 de Diciembre 2017

DEPARTAMENTOS	ALAVER	ALNAP	ASOCIACIÓN ESPERANZA	BANCO ADEMI	BANCO ADOPEM	BANCO BHD LEÓN	CDD	COOP-ASPIRE
Azua				4,234.2	4,426.5			1,418.5
Bahoruco				2,506.6	2,043.6			
Barahona				3,778.5	2,803.2			
Dajabón		978.3		2,115.5	912.0			
Distrito Nacional		25,546.5	162.0	49,653.9	20,993.6	24,951.8		3,038.4
Duarte	6,714.2			4,714.4	3,317.4			
El Seibo		889.7	130.2	3,554.5	2,784.1			51.1
Elías Piña					792.8			
Españillat	3,210.2			1,609.2	3,327.1			
Hato Mayor		1,571.9	258.1	4,811.9	3,379.9			661.6
Independencia					1,411.1			
La Altagracia		4,078.4		10,704.7	2,457.7			
La Romana		1,638.2	348.5	7,164.1	2,568.0	275.9		1,409.1
La Vega	64,746.0			13,620.8	5,629.1	441.3		837.0
María Trinidad Sánchez				9,494.7	1,733.6			
Monseñor Nouel				4,674.9	1,825.9			1,067.7
Monte Cristi		475.1			358.5			
Monte Plata		1,334.1		2,130.2	3,932.7			
Pedernales					699.3			
Peravia				4,725.8	4,988.9			
Puerto Plata		1,277.8	199.9	2,824.9	685.2			120.1
Salcedo				2,050.5	1,884.1			
Samaná			346.7	1,850.8	452.2			
San Cristobal				21,700.5	11,056.0			5,411.8
San José de Ocoa		77.9		4,211.6	1,700.4			
San Juan				10,571.5	4,125.7			
San Pedro de Macorís		1,317.3	621.3	10,633.8	4,365.6	683.7		3,825.3
Sánchez Ramírez	4,752.9			4,101.8	456.1		231.1	
Santiago	14,927.9	2,800.7		22,736.8	5,656.8	1,088.7		903.2
Santiago Rodríguez		397.8		2,013.9	864.6			
Santo Domingo	5,794.5		447.1	41,278.6	26,318.2		1,996.5	11,865.2
Valverde		1,909.6		4,317.0	1,570.4			
<b>Total</b>	<b>100,145.6</b>	<b>44,293.3</b>	<b>2,513.7</b>	<b>257,785.5</b>	<b>129,520.2</b>	<b>27,441.4</b>	<b>2,227.7</b>	<b>30,609.0</b>

(Miles de dólares)

Continuación

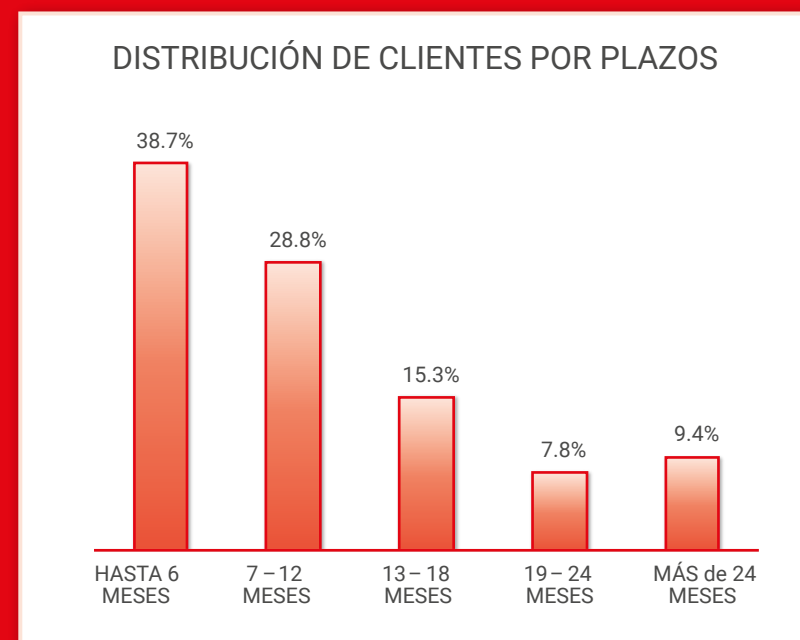
INSTITUCIONES MICROFINANCIERAS ASOCIADAS A REDOMIF  
**DISTRIBUCIÓN DE CARTERA POR DEPARTAMENTO**  
 Al 31 de Diciembre 2017

DEPARTAMENTOS	ECLOF	FIHOGAR	FONDAGRO	MOTOR CRÉDITO	NORPRESA	SURFUTURO	VISIONFUND RD	TOTAL	
Azua				352.1		514.6	622.1	11,568.0	1.5%
Bahoruco				163.3		347.3	452.6	5,513.4	0.7%
Barahona		772.3		388.7			534.2	8,276.8	1.1%
Dajabón				64.8	2.6			4,073.3	0.5%
Distrito Nacional	2,115.6	13,399.5		43,739.2	232.1		509.6	184,342.1	24.5%
Duarte		1,251.4		305.1	2,273.6			18,576.1	2.5%
El Seibo				240.0			415.9	8,065.6	1.1%
Elías Piña				30.4				823.2	0.1%
Españillat				433.5	800.9			9,380.9	1.2%
Hato Mayor				444.6				11,127.9	1.5%
Independencia				67.3			257.1	1,735.5	0.2%
La Altagracia		1,396.2		3,191.2				21,828.1	2.9%
La Romana				1,126.1				14,530.0	1.9%
La Vega		413.1		841.4	902.5			87,431.0	11.6%
María Trinidad Sánchez				568.0	2,685.9			14,482.2	1.9%
Monseñor Nouel				547.5	1,387.0			9,502.9	1.3%
Monte Cristi				275.6	37.2			1,146.3	0.2%
Monte Plata				701.9				8,098.9	1.1%
Pedernales				49.0				748.3	0.1%
Peravia		748.2		680.1				11,143.0	1.5%
Puerto Plata		1,679.3		607.0	542.7			7,936.8	1.1%
Salcedo				186.9	914.9			5,036.4	0.7%
Samaná				222.6	1,189.2			4,061.5	0.5%
San Cristobal	636.8		393.3	4,224.1			438.9	43,861.5	5.8%
San José de Ocoa				111.8				6,101.7	0.8%
San Juan				359.9				15,057.2	2.0%
San Pedro de Macorís		1,694.0		1,202.4				24,343.5	3.2%
Sánchez Ramírez				719.6	1,238.1			11,499.5	1.5%
Santiago		1,825.7		4,997.0	2,237.0			57,173.9	7.6%
Santiago Rodríguez					0.6			3,276.9	0.4%
Santo Domingo	6,126.0	3,902.6	2,644.9	33,863.5	76.1		579.5	134,892.6	17.9%
Valverde			255.2	211.0				8,263.2	1.1%
<b>Total</b>	<b>8,878.5</b>	<b>27,082.3</b>	<b>3,293.4</b>	<b>100,915.7</b>	<b>14,520.3</b>	<b>861.9</b>	<b>3,809.9</b>	<b>753,898.3</b>	<b>100.0%</b>

(Miles de dólares)

INSTITUCIONES MICROFINANCIERAS ASOCIADAS A REDOMIF  
**DISTRIBUCIÓN DE CLIENTES POR PLAZOS**  
 Al 31 de Diciembre 2017

INSTITUCIONES	HASTA 6 MESES	7 – 12 MESES	13 – 18 MESES	19 – 24 MESES	MÁS de 24 MESES	TOTAL
ALAYER	52	1,329	1,384	2,401	9,678	14,844
ALNAP	11	2,121		3,069	3,057	8,258
ASOCIACIÓN ESPERANZA	3,443	3,645	273	45	71	7,477
BANCO ADEMI	8,015	106,970	54,001	25,448	22,448	216,882
BANCO ADOPEM	209,436	6,030	4,220	3,769	1,678	225,133
BANCO BHD LEÓN	375	2,840	2,012	1,556	2,598	9,381
CDD	172	3,052	1,145	241	72	4,682
COOP-ASPIRE	1,143	20,719	7,920	3,494	2,555	35,831
ECLOF	97	7,069	10,027	2,056	662	19,911
FONDAGRO	41	149	117	153	377	837
MOTOR CRÉDITO	5	127	174	508	11,531	12,345
NORPRESA	379	12,093	8,192	2,874	725	24,263
SURFUTURO	102	948	402	247	13	1,712
VISIONFUND RD	5,375	3,329	856	198	41	9,799
<b>TOTAL</b>	<b>228,646</b>	<b>170,421</b>	<b>90,723</b>	<b>46,059</b>	<b>55,506</b>	<b>591,355</b>
	<b>38.7%</b>	<b>28.8%</b>	<b>15.3%</b>	<b>7.8%</b>	<b>9.4%</b>	<b>100.0%</b>



## INSTITUCIONES MICROFINANCIERAS ASOCIADAS A REDOMIF

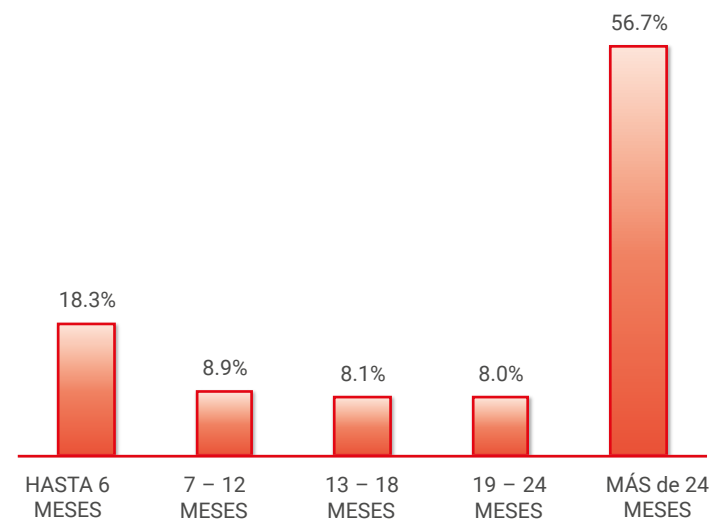
## DISTRIBUCIÓN DE CARTERA POR PLAZOS

Al 31 de Diciembre 2017

INSTITUCIONES	HASTA 6 MESES	7 – 12 MESES	13 – 18 MESES	19 – 24 MESES	MÁS de 24 MESES	TOTAL
ALAVÉR	660.4	3,795.7	10,974.2	289.7	84,425.5	100,145.6
ALNAP	1.9	2,674.9		6,187.6	35,428.9	44,293.3
ASOCIACIÓN ESPERANZA	617.9	993.9	182.7	55.7	663.6	2,513.7
BANCO ADEMI	3,023.6	40,614.1	30,109.6	36,090.8	147,947.3	257,785.5
BANCO ADOPEM	126,236.7	1,229.3	764.2	686.0	604.1	129,520.2
BANCO BHD LEÓN	72.1	1,287.3	1,810.3	3,654.6	20,617.0	27,441.4
CDD	21.1	802.4	797.5	399.8	206.9	2,227.7
COOP-ASPIRE	182.8	5,815.7	5,268.6	4,889.8	14,452.0	30,609.0
ECLOF	14.0	1,601.1	3,870.1	1,862.3	1,530.9	8,878.5
FONDAGRO	144.2	516.5	154.3	467.8	2,010.7	3,293.4
MOTOR CRÉDITO	31.7	153.8	137.0	862.4	99,730.8	100,915.7
NORPRESA	77.7	3,384.8	3,979.5	2,750.5	4,327.9	14,520.3
SURFUTURO	56.2	434.8	233.4	116.5	21.0	861.9
VISIONFUND RD	1,780.0	1,114.8	436.2	180.3	298.5	3,809.9
<b>TOTAL</b>	<b>132,920.4</b>	<b>64,419.3</b>	<b>58,717.5</b>	<b>58,493.8</b>	<b>412,265.2</b>	<b>726,816.0</b>
	<b>18.3%</b>	<b>8.9%</b>	<b>8.1%</b>	<b>8.0%</b>	<b>56.7%</b>	<b>100.0%</b>

(Miles de dólares)

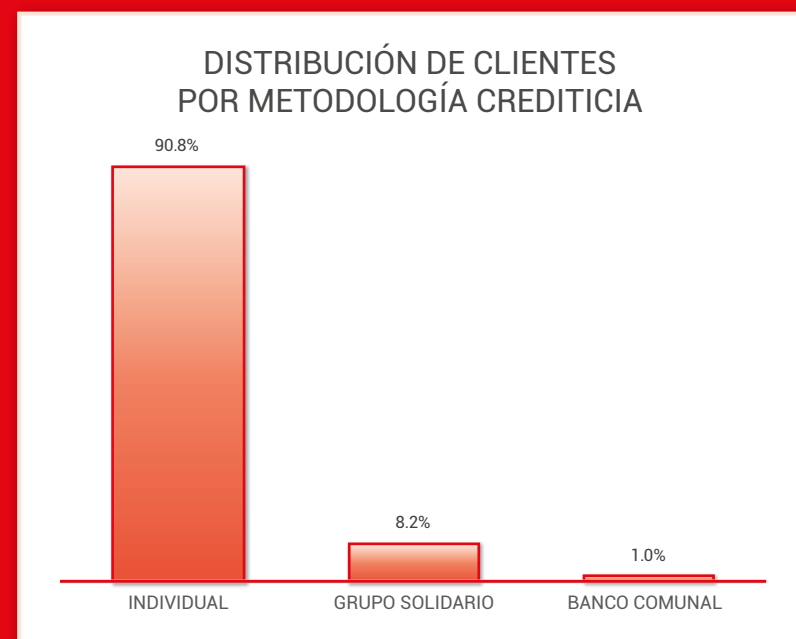
## DISTRIBUCIÓN DE CARTERA POR PLAZOS





INSTITUCIONES MICROFINANCIERAS ASOCIADAS A REDOMIF  
**DISTRIBUCIÓN DE CLIENTES POR METODOLOGÍA CREDITICIA**  
 Al 31 de Diciembre 2017

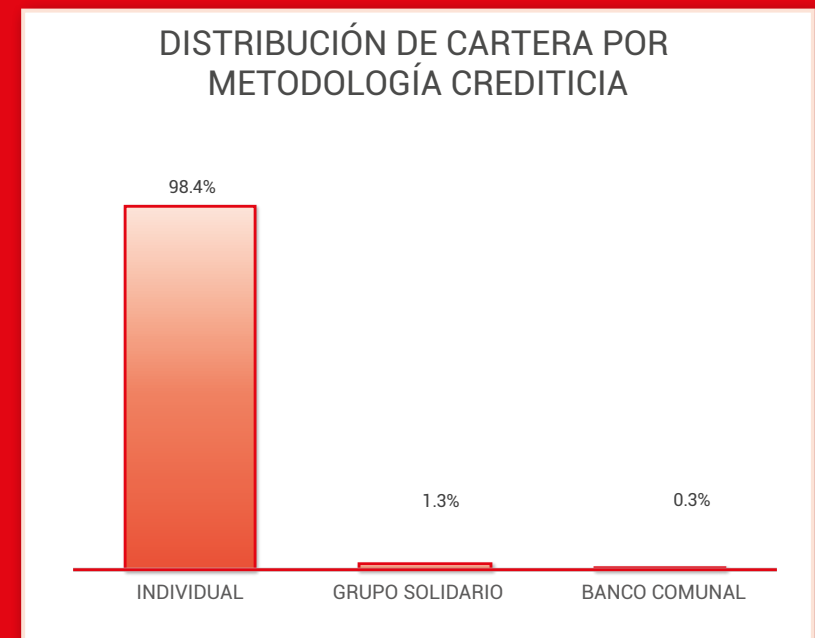
INSTITUCIONES	INDIVIDUAL	GRUPO SOLIDARIO	BANCO COMUNAL	TOTAL
ALNAP	8,258			8,258
ASOCIACIÓN ESPERANZA	912	1,233	5,332	7,477
BANCO ADEMI	216,882			216,882
BANCO ADOPEM	193,812	31,321		225,133
BANCO BHD LEÓN	9,381			9,381
CDD	4,682			4,682
COOP-ASPIRE	32,551	3,280		35,831
ECLOF	10,491	9,189	231	19,911
FIHOGAR	7,441			7,441
FONDAGRO	837			837
MOTOR CRÉDITO	12,345			12,345
NORPRESA	24,263			24,263
SURFUTURO	1,712			1,712
VISIONFUND RD	6,817	2,982		9,799
<b>TOTAL</b>	<b>530,384</b>	<b>48,005</b>	<b>5,563</b>	<b>583,952</b>
	<b>90.8%</b>	<b>8.2%</b>	<b>1.0%</b>	<b>100.0%</b>



INSTITUCIONES MICROFINANCIERAS ASOCIADAS A REDOMIF  
**DISTRIBUCIÓN DE CARTERA POR METODOLOGÍA CREDITICIA**  
 Al 31 de Diciembre 2017

INSTITUCIONES	INDIVIDUAL	GRUPO SOLIDARIO	BANCO COMUNAL	TOTAL
ALNAP	44,293.3			44,293.3
ASOCIACIÓN ESPERANZA	1,092.1	287.6	1,134.0	2,513.7
BANCO ADEMI	257,785.5			257,785.5
BANCO ADOPEM	124,370.0	5,150.2		129,520.2
BANCO BHD LEÓN	27,441.4			27,441.4
CDD	2,227.7			2,227.7
COOP-ASPIRE	30,066.7	542.3		30,609.0
ECLOF	6,184.3	1,985.7	708.4	8,878.5
FIHOGAR	27,082.3			27,082.3
FONDAGRO	3,293.4			3,293.4
MOTOR CRÉDITO	100,915.7			100,915.7
NORPRESA	14,520.3			14,520.3
SURFUTURO	861.9			861.9
VISIONFUND RD	3,332.9	477.0		3,809.9
<b>TOTAL</b>	<b>643,467.4</b>	<b>8,442.9</b>	<b>1,842.4</b>	<b>653,752.8</b>
	<b>98.4%</b>	<b>1.3%</b>	<b>0.3%</b>	<b>100.0%</b>

(Miles de dólares)



INSTITUCIONES MICROFINANCIERAS ASOCIADAS A REDOMIF  
DISTRIBUCIÓN DE AGENCIAS POR DEPARTAMENTO  
Al 31 de Diciembre 2017

DEPARTAMENTOS	ALAYER	ALNAP	ASOCIACIÓN ESPERANZA	BANCO ADEMI	BANCO ADOPEM	BANCO BHD LEÓN	CDD	COOP-ASPIRE	ECLOF	FIHOGAR	FONDAGRO	MOTOR CRÉDITO	NORPRESA	SURFUTURO	VISIONFUND RD	Total	
Azuza				1	2			1						1	1	6	1.9%
Bahoruco				1	1									1	1	4	1.3%
Barahona				1	2					1					1	5	1.6%
Dajabón		1		1	1											3	0.9%
Distrito Nacional	1	15	1	8	10	5		2	2	2		1		1	1	49	15.4%
Duarte	2			2	1					1			4			10	3.1%
El Seibo		1	1	2	2			1							1	8	2.5%
Elías Piña					1											1	0.3%
Españat	1			1	2								2			6	1.9%
Hato Mayor		1	1	2	2			1								7	2.2%
Independencia					1										1	2	0.6%
La Altagracia		4		3	1					1						9	2.8%
La Romana		2	1	2	2			1								8	2.5%
La Vega	11			4	5			1		1			2			24	7.5%
María Trinidad Sánchez				2	2								3			7	2.2%
Monseñor Nouel				1	1			1					1			4	1.3%
Monte Cristi		1			1											2	0.6%
Monte Plata		1		2	2											5	1.6%
Pedernales					1											1	0.3%
Peravia				2	2											4	1.3%
Puerto Plata		2	1	1	1			1		1			1			8	2.5%
Salcedo				2	1								3			6	1.9%
Samaná			1	2	1								3			7	2.2%
San Cristobal				2	4			5	1		1				1	14	4.4%
San José de Ocoa		1		1	1											3	0.9%
San Juan				2	2											4	1.3%
San Pedro de Macorís		2	1	2	2			3		1						11	3.5%
Sánchez Ramírez	1			1	1		1						2			6	1.9%
Santiago	2	3		8	4			1		1			3			22	6.9%
Santiago Rodríguez		1		1	1											3	0.9%
Santo Domingo		15	2	15	13		3	8	4	1	1				1	63	19.8%
Valverde		2		2	1						1					6	1.9%
<b>TOTAL</b>	<b>18</b>	<b>52</b>	<b>9</b>	<b>74</b>	<b>74</b>	<b>5</b>	<b>4</b>	<b>26</b>	<b>7</b>	<b>10</b>	<b>3</b>	<b>1</b>	<b>24</b>	<b>3</b>	<b>8</b>	<b>318</b>	<b>100.0%</b>

## REDES NACIONALES AFILIADAS



**Guatemala**  
(502) 2361-3647  
redimif@redimif.org  
www.redimif.org



**El Salvador**  
(503) 2206-7800  
asomi@asomi.org.sv  
www.asomi.org.sv



**Honduras**  
(504) 2232-2311  
msalgado@redmicroh.org  
www.redmicroh.org



**Nicaragua**  
(505) 2278-8613  
administracion@asomif.org  
www.asomif.org



**Costa Rica**  
(506) 2253-8478  
direccionejecutiva@redcom.or.cr  
www.redcom.or.cr



**Panamá**  
(507) 340-0003  
directorejecutivo@redpamif.org  
www.redpamif.org



**República Dominicana**  
(809) 549-5316  
redomif@gmail.com



 [www.redcamif.org](http://www.redcamif.org)