

Memoria 2018



PERFIL INSTITUCIONAL

Con el objetivo de ser la voz representativa del sector de las Microfinanzas en la república dominicana, el 19 de noviembre del 2008 se constituye formalmente la asociación sin fines de lucro Red Dominicana de **Microfinanzas-REDOMIF** aglutinando a bancos, cooperativas, instituciones sin fines de lucro y otros socios estratégicos. Su foco de atención ha estado puesto en establecer el fortalecimiento a su membresía así como los vínculos entre ella y lo demás actores de la vida nacional e internacional de este Sector. Actualmente este conformado por 31 instituciones miembros que sirven a más de seiscientos mil personas de bajo ingreso a través de una cartera conjunta equivalente a unos 28 mil millones de pesos, lo que la convierte en el órgano de representación del principal mercado microfinanciero de Centroamérica y el Caribe.

MISIÓN

Otorgar a sus afiliadas, servicio y soluciones de calidad que ayuden a su desempeño incorporando valor en beneficio para sus clientes y asociados.

VISIÓN

Ser la representante de las Microfinanzas en República Dominicana y en la región, para mantener los principios y valores de la industria, fomentando y apoyando el desarrollo de la inclusión financiera de los sectores desfavorecidos del país y de la región.

ÍNDICE DE CONTENIDO

Consejo de Directores 2017-2018	3
Informe de la Presidenta	5
Miembros Estratégicos	6
Informe de Gestión	7
Actividades Relevantes	8
Capacitaciones	9
Actividades complementarias	11
Proyecto Codespa	12
Proyecto Titulación Superior en Microfinanzas	14
Exterior	16
Desayuno Económico 2018	21
REDOMIF en cifras	22
Estados Auditados	38
Equipo de Trabajo	53

EJES TRANSVERSALES


*"Posicionamiento,
Incidencia y
Fortalecimiento de
REDOMIF"*

+ Fortalecer el desarrollo institucional, el posicionamiento y la capacidad de incidencia de REDOMIF, para ampliar su impacto en el desarrollo económico y social de la República Dominicana.

+ Fortalecimiento y Desarrollo de las instituciones que ofrecen productos y servicios a sector de la micro, pequeña y mediana empresa.

+ Generar capacidad técnica – administrativas y gerencial que sea parte efectiva y activas de los instituciones socios.

+ Buscar impacto positivo de los clientes sector MIPY-MES A través de desarrollo de programas y proyectos de las instituciones aliadas.



CONSEJO DE DIRECTORES REDOMIF

La Red Dominicana de Microfinanzas está dirigida por un consejo directivo, elegido por la Asamblea General de socios, entre cuyos miembros se encuentran:



Mercedes Canalda de Beras-Goico
Presidenta del Consejo Directivo
Banco ADOPEM



Gerardo Orozco
1^{er} Vicepresidente del Consejo Directivo
COOPASPIRE



Cristian Reyna
2^{do} Vicepresidente del Consejo Directivo
BANFONDESA



Julio Caminero
Tesorero del Consejo Directivo
AIRAC



Adrian Guzmán
Secretario del Consejo Directivo
BHD León



Elizabeth Mena
Vocal del Consejo Directivo
ALNAP



Laura Rodríguez
Vocal del Consejo Directivo
NORDESTANA



Dorca Barcacer
Comisario del Consejo Directivo
COOPADEPE



Alexandra Núñez
Comisario Suplente del consejo Directivo
Esperanza Internacional

EN ESTA PARTE DE NUESTRA MEMORIA ANUAL
CORRESPONDIENTE AL AÑO 2018,
SE PODRÁN APRECIAR LAS INSTITUCIONES QUE
PERTENECEN A NUESTRA RED, POR TIPOS:

INSTITUCIONES DE INTERMEDIACIÓN FINANCIERA





COOPERATIVAS REGULADAS



ASOCIACIONES DE AHORROS Y CRÉDITOS



ONG







SOCIOS ESTRATÉGICOS





Un nuevo año de empeño y dedicación ha concluido y llega el momento de presentarles nuestra memoria anual para compartir con ustedes un recuento de las principales actividades y logros alcanzados que muestra el resultado de un Consejo de Directores con una visión común de agregar valor al sector de las MYPIMES a nivel nacional que s la base del nuevo Plan Estratégico de la red para el periodo 2017-2019

REDOMIF Emprendió nuevos retos de sostenibilidad, así como nuevas iniciativas que marcaran los pasos de la Red en los próximos años. En la revisión de la estrategia de REDOMIF se establecieron nuevos objetivos estratégicos, siendo estos:

- Fortalecimiento de la Red (Posicionamiento)
- Creación de un centro de capacitación con titulación universitaria
- Prestación de servicios a sus asociados y no asociados

En este informe, detallamos los principales hitos que se alcanzaron, las cuales se llevaron a cabo en un cumplimiento a nues-

tra Misión institucional, al logro de la visión planteada y las estrategias establecidas para lograrlas; y es así que me complace afirmar que durante el 2018 REDOMIF ha crecido de manera significativa en su proceso de posicionamiento como la organización gremial de referencia de las Microfinanzas en República Dominicana, ganando espacios a favor de las instituciones afiliadas ante los diferentes sectores nacionales así como de los organismos internacionales y de cooperación.

Para el 2018, el foco de atención de REDOMIF fue buscar un mejor impacto entre los clientes MYPYMES a través del desarrollo de programas y proyectos de las instituciones aliadas.

Entre los proyectos desarrollados en el 2018 está el "Proyecto Fortalecimiento de las capacidades de incidencia de la sociedad civil para la efectiva aplicación de los marcos jurídicos que promueven la productividad y competitividad de las MIPYMES en la zona suroeste de la República Dominicana", junto a la Fundación Codespa auspiciado por la Unión Europea. Desarrollando a través del

2018 capacitaciones como el taller de voceros y voceras, el taller de incidencias, taller a clientes del Banco Adopem, entre otros más.

Junto al Viceministro del Ministerio de Industria, Comercio y MIPYMES, el señor Ignacio Méndez y otros delegados del gremio mencionado. REDOMIF sostuvo una reunión con algunos miembros del Consejo Directivo con el propósito de presentar los avances que como Red que la Asociación REDOMIF ha alcanzado y mostrando los videos recopilados del sector que informa la labor que REDOMIF viene realizando durante los últimos años

La Red alcanzo la meta de construir una política ambiental que refleja sus valores y se constituye en un marco obligatorio para todas sus actuaciones institucionales.

REDOMIF es miembro del comité consultivo de la iniciativa presidencial para el Apoyo y Promoción de las MIPYMES, el cual fue instituido mediante el decreto 370-15, con el objetivo de promover acciones y reformas que apoyen la formalización, productividad y competitividad de ese sector.

En miras de seguir fortaleciendo la imagen institucional de REDOMIF cuenta con un local independiente logrando así contar con una estructura física para la membrecía de la RED.

En el año 2018 continuamos con la ejecución de importantes programas de cooperación con recursos de ADA de Luxemburgo a

través de REDCAMIF, entre los principales se encuentran el desarrollo de nuevos productos y servicios dirigidos a los clientes de la zona rural y a las familias de más escasos recursos del país.

Contratamos la reconocida firma de auditores Baker Tilly, Republica Dominicana para auditar los Estados Financieros de la Red, con el objetivo de auditar todas las operaciones financieras inherentes al año en cuestión apuntando hacia la transparencia. Teniendo como resultado que la red camina hacia el auto sostenibilidad y empieza a generar recursos que tienen como objetivo apoyar los programas locales.

Concluyo invitando a cada una de las instituciones miembros de REDOMIF para que continuemos cumpliendo los retos que hemos planteado en el enfoque estratégico, lo cual nos permitirá afrontar con éxito el futuro cercano; generando fortaleza a la red, a sus instituciones miembros y al sector de las Microfinanzas del país.

Como reflexión final, comentarles que continuamos enfrentándonos a nuevas tendencias mundiales que dan mayor importancia al gobierno corporativo, al riesgo de crédito operacional y sobre todo a riesgo de reputación, por lo que debemos fortalecernos hacia una gestión cada vez más ética.

¡Muchas gracias!

Mercedes Canalda de Beras-Goico
Presidenta del Consejo de Directores.



Distinguidos miembros de la Red Dominicana de Microfinanzas Nos complace dar a conocer un recuento de la gestión realizada correspondiente al año 2018 de la Asociación REDOMIF.

Denominado el año de posicionamiento y fortalecimiento para la Red Dominicana de Microfinanzas, obteniendo un mayor reconocimiento en diferentes ámbitos, logrando alcanzar las metas propuestas en el año 2018 a través de nuestro plan estratégico.


El Consejo de Directores de REDOMIF en el año 2018 sostuvo más de 15 reuniones donde se contemplaron el desarrollo de diferentes proyectos, capacitaciones, Estados financieros de la red, afiliaciones, reuniones a nivel del sector con las instituciones reguladoras a nivel nacional.

A inicios de enero, se llevó a cabo en Panama el Comité Técnico de Redcamif, el cual fue creado para coordinar las actividades de la Red y facilitar el trabajo operativo

de la Junta Directiva. Así mismo en el mes de Agosto, REDOMIF junto algunos de sus miembros participaron en la IX Conferencia Centroamericana y del Caribe de Microfinanzas donde REDOMIF en la persona de Mercedes Canalda de Beras-Goico asume la presidencia de REDACMIF.

En el mismo sentido, REDOMIF formo parte de la elaboración del código ética junto a alianza ong y otras organizaciones este fue lanzado en el mes de Mayo del 2018. Este busca establecer normas de conducta dentro del sector.

A través del año, desarrollamos más de 10 capacitaciones que abarcaron temas como la lavado de activo, seguridad física y electrónica, gestión integral de riesgo, incidencias, evaluaciones a los clientes comunicación, microfinanzas mirando a futuro, taller antiterrorismo financiero, vocero, matriz de riesgo, design thinking y nuestro acostumbrado Desayuno Económico realizado en el mes de diciembre 2018.



ACTIVIDADES RELEVANTES



+ El año 2018 inicio con el Comité Técnico de Redcamif

El Comité Técnico Ejecutivo, fue creado para coordinar las actividades de la Red y facilitar el trabajo operativo de la Junta Directiva.

Participan en este comité los Directores Ejecutivos de las Redes Nacionales miembros, lo integran: Iván Gutiérrez (Director Ejecutivo de REDCAMIF), Daniel Ruiz (REDIMIF - Guatemala), Roxana Durán (ASOMI- El Salvador), Martha María Salgado (REDMICROH - Honduras), Alfredo Alaniz (ASOMIF - Nicaragua), Dixelia Saavedra (REDPAMIF - Panamá y María Fernanda Pérez - República Dominicana)

Para esta reunión se plantearon cuáles fueron los logros alcanzados de la Red en el año 2016 y cuáles son los retos y desafíos que tendremos en este nuevo año.

+ Lanzamiento del código de conducta

Redomif como grupo de referencia participo en el Lanzamiento Código de Conducta de Alianza ONG.

Este código fue diseñado para Asociaciones sin Fines de Lucro a nivel nacional y tiene como fin establecer normas de conducta dentro del sector para fortalecer las prácticas de transparencia y rendición de cuentas coherentes con el marco legal dominicano, lo que mejorará a su vez la participación efectiva en los procesos de desarrollo e integración, tanto a nivel nacional como internacional.



CAPACITACIONES

+ Construcción Matriz de Riesgo

En el mes de enero del 2018 se realizó el curso de Taller de Construcción Matriz de Riesgo impartido por la Lic. Altagracia Salazar. Este taller fue en el primer taller para realizar la Manual de crisis para instituciones miembros de REDOMIF,

Esta capacitación consistió en el levantamiento de información para construcción de la matriz de riesgo la cual será la herramienta principal para crear al Manual de crisis. En este taller contamos con 30 personas, todas ellas integrantes de instituciones afiliadas a REDOMIF.

+ Implementación de las modificaciones de la Ley de Lavado de Activos y Financiamiento del Terrorismo

El 9 de marzo pasado se realizó el curso de Implementación de las modificaciones de la Ley de Lavado de Activos y Financiamiento del Terrorismo impartido por Luisa Nuño,

Vicepresidente Gestión Judicial y Reestructuración y Consultoría Jurídica.

Se desarrollaron temas como: clasificación de los sujetos obligados y sus entes supervisores, obligaciones de los sujetos obligados, actos prohibidos, régimen de sanciones: administrativas y penales, reflexiones finales, entre otros. Contamos con la participación de 35 personas.

+ Taller Seguridad Física y Electrónica

El pasado 12 de septiembre se impartió el taller de Seguridad Física y Electrónica impartido por Arismendy Feliz gerente seguridad del Banco BHDLeon. Tuvimos la participación de 35 personas, todas ellas integrantes de las afiliadas a REDOMIF.

Este taller tuvo como objetivo general facilitar las herramientas básicas implementar seguridad tanto física y electrónica en las instituciones financieras.



+ **Debate:** **"Microfinanzas Mirando a Futuro"**

La actividad estuvo encabezada por Mercedes Canalda de Beras-Goico y María Fernanda Pérez, presidente y gerente ejecutiva de REDOMIF, respectivamente.

En la convención, identificaron que en el futuro inmediato las Fintech son una amenaza para el sector financiero, la experiencia digital, accesabilidad-canalidad y la banca relacional.

También se recomendó la automatización de los procesos e implementación de la tecnología, desarrollar una cultura hacia el

cliente, contratar, preparar y desarrollar talento humano, ampliar un buen sistema de monitoreo y alerta, evitar el sobre endeudamiento y los procesos alineados a los temas regulatorios.

En la actividad se contó con la presencia de los conferencistas Leonardo Buniak, Managing Partner en Buniak & CO., quien conferenció de los riesgos globales, oportunidades y amenazas para República Dominicana, impactos del sistema bancario especialmente en el sector microfinanciero.

Jackeline Mora, gerente general de Analytica, analizó el tema de las Microfinanzas en el futuro con varios puntos de comparación.

También el conversatorio "Desafío en las Microfinanzas" con Guillermo Rondón, presidente ejecutivo de Banco Ademi; Gustavo Zuluaga, sub gerente general Asoc. La Nacional; Geraldo Orozco, gerente general de Coopaspire y Mercedes Canalda de Beras-Goico, presidente ejecutiva de Banco Adopem.

+ **Prevención de Lavado de activo y Financiamiento del Terrorismo Basados en Riesgo.**

La asociación REDOMIF realizó jueves 11 de octubre el taller Prevención de Lavado de activo y Financiamiento del Terrorismo Basados en Riesgo impartido por Heiromy Castro, Consultor. Los temas impartidos fueron: normativas relacionadas, estándares internacionales del grupo de acción financiera internacional (GAFI), aspectos significativos de la Ley 155-17, pilares de un sistema AML, conozca a su cliente, conozca a su empleado, conozca a su proveedor, entrenamientos, monitoreo y establecimiento de alertas, reporte de actividades Sospechosas.

En este encuentro contamos con 65 personas del sector financiero.

+ **Gestión integral de riesgo.**

La Asociación REDOMIF realizó jueves 25 de octubre el taller de Gestión integral de riesgo impartido por Rosa Damaris Díaz, contamos con la participación de 50 personas del sector financiero.

Este taller tuvo como objetivo concertar criterios metodológicos para la incorporación de la gestión de riesgos en los planes de desarrollo local, y recuperar los aprendizajes significativos generados en el marco de experiencias de gestión local del riesgo realizadas en el país para fortalecer las políticas públicas relativas al tema.



+ **Técnicas para Evaluaciones a los Clientes**

El día 22 de noviembre se realizó la primera versión de la capacitación del taller Evaluación de Crédito la cual la contamos con una participación de 93 personas, todas integrantes de instituciones miembros de REDOMIF.

Esta capacitación fue impartida por Fondomicro como institución dedicada a promover el acceso al crédito de las micro y pequeñas empresas del país, quienes proveer información fidedigna y estadísticamente confiable sobre este sector de la economía y en este taller se destacaron sus valiosos conocimientos.

Desing Thinking

El día 15 de Diciembre se realizó el taller de Desing Thinking dirigido por Melvin Peña consultor en comunicación y marketing, ha trabajado para 25 de las empresas más admiradas de República Dominicana en 15 sectores de negocios diferentes, para el sector público y organismos internacionales.

Este taller conto con la participación de 50 personas y llevo como objetivo enfocarse en la aplicación de las fases del proceso, que llevara a comprender de forma vivencial este modelo de innovación y a saber cómo replicarlo ante cualquier desafío. Con esta capacitación se consiguió: Una visión general de la forma de pensar y los métodos del diseño centrado en el ser humano, práctica guiada para obtener inspiración proveniente de personas reales (usuarios), conocerán cómo obtener información emocional y racionalmente significativa de las entrevistas y observaciones del mundo real, cómo hacer sesiones creativas para generar muchas posibles soluciones en torno a los problemas o necesidades, creación y prueba de ideas tangibles a través de la creación rápida de prototipos y retroalimentación de usuarios reales, cómo continuar desarrollando las habilidades de diseño centradas en el ser humano, más allá del taller.



PROYECTO CODESPA

La Fundación CODESPA, con el apoyo financiero de la Unión Europea desarrollaron el proyecto "Proyecto Fortalecimiento de las capacidades de incidencia de la sociedad civil para la efectiva aplicación de los marcos jurídicos que promueven la productividad y competitividad de las MIPYMES en la zona suroeste de la República Dominicana" en coopera-

ción con otras instituciones para desarrollar el sector de las Micro, Pequeñas y Medianas Empresas (Mipymes) del suroeste del país.

El proyecto llevo como objetivo consolidar el crecimiento sustentable e inclusivo a nivel local. El mismo se ejecutó en un periodo de tres años en los municipios de Azua de Compostela, San Juan de la Maguana, Comendador, Barahona, Neyba, Duvergé, Jimani, Villa Jaragua y Pedernales.

ADOPEM ONG se encargó del acompañamiento de las MIPyMEs de comercio y servicios; REDDOM acompañará a las del sector agropecuario, y FONDOMICRO realizará los estudios sobre el marco legal, los productos y servicios demandados por los ayuntamientos y la oferta de productos de las MIPyMEs en los municipios donde se ejecutará el proyecto.

El Proyecto "Fortalecimiento de las capacidades de incidencia de la sociedad civil para la efectiva aplicación de los marcos jurídicos que promueven la productividad y competitividad de las MIPyMEs en la zona suroeste de República Dominicana", se enmarco dentro del programa "Organizaciones de la Sociedad Civil (SC) y Autoridades Locales (OSC-AL)" que ejecuta la Unión Europea en República Dominicana y tiene como propósito contribuir al desarrollo del sector MIPyMEs, como segmento de fundamental importancia para la economía del país.

Con el proyecto se fortalecerán las capacidades de la SC y los espacios de articula-

ción con las autoridades para demandar y dar seguimiento a la implementación de las leyes de fomento a las MIPyMEs.

Manual de Manejo de Crisis

Con el apoyo de codespa junto a las instituciones de REDOMIF desarrollamos el manual de manejo de crisis. Para este de sostuvieron 3 encuentros para el levantamiento de insumos.

Este manual tiene como objetivo establecer las políticas, procedimientos y el plan de acción a seguir en cada escenario de posible crisis en comunicaciones, para facilitar el direccionamiento de las acciones de comunicación orientadas a prevenir y a afrontar con efectividad estas situaciones.

El manual fue diseñado como una herramienta de comunicaciones clave en el manejo de crisis ante las posibles situaciones a las organizaciones afiliadas a REDOMIF está expuesta. En dicho manual podrá encontrar consignada información general acerca del manejo de crisis, al igual que el diseño de acciones específicas según los factores de riesgo identificados en el trabajo con el equipo directivo de la Organización.

El alcance del manual: es dirigido a los diferentes empleados de las empresas que están a cargo de manejar las situaciones de crisis de la empresa, en lo que se refiere a la ejecución del Plan de Comunicaciones para Manejo de Crisis.



PROYECTO TITULACIÓN SUPERIOR EN MICROFINANZAS

El Programa de Titulación Superior en Micro finanzas tiene como objetivo general el Fundamentar los conocimientos, competencias y habilidades del personal que atiende el sector de las Mipymes de REDOMIF u otras instituciones financieras, dígase cooperativas y asociaciones mediante un programa integral, practico, pertinente y aplicado.

El plan de estudios se confeccionó en base a cuatro módulos, los cuales cubren las necesidades las áreas básicas para una óptima comprensión del rol que deben desempeñar los profesionales de la Microfinanzas.

CODIGO	NOMBRE ASIGNATURA Primer Cuatrimestre	CANTIDAD DE HORAS
TSM-GS	Gerencia de servicios	20
TSM-CF	Contabilidad Financiera	30
TSM-GF	Gestión Financiera	30
TSM-FMI	Fundamentos de Microfinanzas e instituciones	30
TOTAL MÓDULO		90
Segundo Período		
TSM-PE	Planificación y estrategia en las instituciones micro financieras	40
TSM-PSM	Productos y servicios microfinancieros	30
TSM-OM	Operaciones Microfinancieras	30
TOTAL PERIODO		100
Tercer Período		
TSM-EVIM	Evaluación y valoración de instituciones micro financieras	40
TSM-AGR	Análisis y Gestión de Riesgos	40
TSM-PPFIS	Políticas públicas, inclusión Financiera e impacto social	30
TOTAL PERIODO		110
Cuarto Período		
TSM-IF	Innovaciones financiera: Medios de pago, titularización de carteras, canales y modelos de atención.	40
TSM-EC	Estudio de caso/ Trabajo final de aplicación al sector	30
TSM-AS	Aplicación ejercicio de simulación	20
TOTAL PERIODO		100
TOTAL PROGRAMA		420

Se ha buscado un programa práctico, pertinente que surge de las necesidades detectadas por REDOMIF y el aporte de la UNPHU, tomando en cuenta la valiosa experiencia de tres años brindando asesoría a Mipymes en el centro Mipymes UNPHU.

Modalidad del Programa

El programa se desarrollara en modalidad presencial, el cual será apoyado con la plataforma tecnológica "UNPHU VIRTUAL", promoviendo una participación activa entre los estudiantes y los docente quienes, interactúan a través del uso de las Tecnologías de Información y Comunicación. El facilitador, apoyado en las TIC será un agente facilitador del proceso de aprendizaje de los estudiantes utilización una metodología activa e incentivando la creatividad, la innovación, la crítica y el aprendizaje colaborativo.

Estrategias metodológicas de Enseñanza-Aprendizaje

Las estrategias metodológicas de enseñanza-aprendizaje que serán utilizadas deben enfocarse en el incremento del aprendizaje y apoyarse en la utilización de Tecnologías, así como en el uso de entornos virtuales

para seguimiento y apoyo a la docencia presencial.

Las estrategias metodológicas a utilizar presentaran las siguientes características:

Serán eminentemente activas y de autogestión; deberán estar relacionadas fundamentalmente con el perfil deseado, con las características psicosociales y culturales del participante, con los objetivos de aprendizaje e intereses expresados por ellos y con los objetivos establecidos en la carrera y en los sílabos de cada asignatura en particular.

Las Técnicas Didácticas asociadas a estas metodologías serán:

1. Clases expositivas
2. Trabajo en Equipo
3. Aprendizaje basado en problemas
4. Desarrollo de proyectos
5. Foros
6. Debates
7. Estudio de Casos
8. Técnicas creativas
9. Simulación en plataforma TIC





EXTERIOR

VIII Conferencia Centroamericana y del Caribe de Microfinanzas enfocada en la tecnología.

Más de 900 participantes procedentes de la región y del mundo participan de la VIII Conferencia Centroamericana y del Caribe de Microfinanzas, uno de los principales eventos regionales del sector, que se realizó en el año 2018 en Managua, Nicaragua, los días del 3 al 5 de agosto.

Bajo el lema "Tecnología: Competitividad e inclusión financiera", la conferencia está organizada por la Asociación Nicaragüense de Instituciones de Microfinanzas (ASOMIF) y la Red Centroamericana y del Caribe de Microfinanzas (REDCAMIF).

El evento busca promover el cambio, la competencia y la masificación de la oferta y la demanda, el desarrollo de procesos y canales de distribución innovadores, así como una permanente actualización de la información de los mercados mediante el uso de tecnologías de la información y la comunicación.

Los talleres, paneles y sesiones plenarias buscaron compartir experiencias de éxito de la región y del mundo, y están organizados en los siguientes subtemas:

1. Tecnología de punta para el desarrollo de mercados y el incremento en la competitividad.
2. Políticas públicas y regulación que favorezcan la inclusión financiera mediante el uso de tecnología.
3. Desarrollo de capacidades para la competitividad y expansión de mercados.
4. Uso de tecnología de la información y comunicación para la gestión y productividad en las microfinanzas.
5. Las nuevas tendencias: Productos y servicios masivos basados en las TIC.
6. Diversificación de productos e innovación para la inclusión financiera.
7. Modelos innovadores para el ahorro y otros servicios inclusivos.
8. Uso de la tecnología en la gestión de riesgo.
9. Innovación tecnológica para el desarrollo de canales de distribución.
10. La visión estratégica de un sistema microfinanciero competitivo de alto impacto económico y social basado en la tecnología.
11. Enfoque de género como un factor de competitividad e impacto social.
12. De microfinanzas rurales a microfinanzas verdes.
13. El desafío de la inclusión financiera con impacto social.
14. Tecnología: En qué medida facilita la inclusión financiera a los clientes.

Presidencia de REDCAMIF

Mercedes Canalda de Beras-Goico asumió la presidencia de la Red Centroamericana y del Caribe de Microfinanzas (Redcamif), entidad que cuenta con dos millones de clientes, 10 mil oficiales de crédito y 150 instituciones del sector en la región.

La toma de posesión se realizó durante la IX Conferencia Centroamericana y del Caribe de Microfinanzas en San Salvador, el Salvador.

Canalda de Beras-Goico sustituye a Carlos Rojas Hidalgo de Costa Rica, siendo la primera presidente con nacionalidad dominicana en asumir la posición; sólo una mujer había ocupado el puesto, la señora Jacoba Rodríguez por Panamá-REDPAMIF.

Con su ascensión a dirigir la Red, contribuirá al cumplimiento de sus objetivos y misión, gracias a la metodología y el conocimiento para trabajar e impulsar el desarrollo sostenible en la población menos favorecida.

Al tiempo que toma las riendas de Redcamif, Mercedes Canalda es la presidente ejecutiva del Banco de Ahorro y Crédito Adopem de República Dominicana, institución que forma parte del Grupo de entidades de la Fundación Microfinanzas BBVA; primer operador por número de clientes con metodología individual en América Latina.

Las 150 instituciones de microfinanzas, que componen la Red, desarrollan sus activida-

des a través de las redes nacionales Redimif en Guatemala, Asomi en El Salvador, Red-Microh en Honduras, Asomif de Nicaragua, Redcom en Costa Rica, RedPamif en Panamá y Redomif en República Dominicana.



Lanzamiento Premiaciones Microempresariales CITI

Citi República Dominicana presentó los Premios Microempresariales 2017, una plataforma que premia las mejores iniciativas llevadas a cabo por micro, pequeños y medianos empresarios locales, destacados por convertirse en agentes de cambio en sus comunidades a través de sus iniciativas comerciales. Este año la premiación celebra su XIII edición, de la mano del Consejo de Fundaciones Americanas de Desarrollo (Solidarios) y la Fundación CITI.

En esta oportunidad, los participantes serán evaluados por un jurado integrado por Jesús Geraldo Martínez, gerente Superintendencia de Bancos; Carolina Ramos, tesorera del Banco Central; Ignacio Méndez, viceministro de Fomento a la Micro, Pequeña y Mediana Empresa; Marina Ortiz, directora ejecutiva FONDOMICRO; Alejandro

Fernández W., director general de Argentarium; Jatnna Tavárez, presidenta Producciones Jatnna; Claudio Adams, especialista en Micro y Pequeña Empresa; Addys Then, directora ejecutiva de Alianza ONG; y Rosa Rita Álvarez, directora ejecutiva de la Fundación Reserva del País, Enrique Fernández, Presidente Ejecutivo de ACOFAVE y Yokasta Guzmán, Directora General de la Dirección General de Contrataciones Públicas.

El jurado seleccionará los ganadores entre los empresarios postulados a través de la entidad microfinanciera con la que trabajan, las cuales deberán someter su historia de vida, así como fotografías en las que se muestren realizando su actividad de negocio, junto al formulario correspondiente.



Como cada año, los microempresarios participantes pueden ser reconocidos en siete categorías que son: Microempresarial Unipersonal, Microempresa de Comercio y/o Servicios, Protección y Mejoramiento del Medio Ambiente, Microempresa Familiar, Microempresa Agropecuaria, Microempresa Educativa y Microempresa Jóvenes Emprendedores. Además de estos renglones, hay un Gran Premio a la Microempresa del Año.

“Desde el año 2005 no hemos perdido la oportunidad de premiar las mejores iniciativas de este destacado segmento empresarial que integran las Mipymes, las cuales nos deben enorgullecer a todos los dominicanos, pues estas empresas generan el sustento de más de 1.5 millones de familias, fomentando el trabajo honrado y basado en valores”, expresó Máximo Vidal, gerente general de Citi República Dominicana, durante el evento de lanzamiento.

Del mismo modo, el ejecutivo señaló que, con cada uno de estos premios, Citi refuerza su compromiso con el desarrollo empresarial y las oportunidades a las que pueden acceder ciudadanos, especialmente la población joven y más desfavorecida, que es uno de los principales enfoques de la entidad financiera en la actualidad, para el cual la Fundación Citi creó la iniciativa Pathway to Progress (Creando tu futuro, en español).

Una vez más, la premiación hará énfasis en la educación financiera orientada a la planificación para la jubilación, y en la administración de negocios. También en la ase-

soría ajustada a las necesidades de cada empresario y el acceso a las herramientas básicas de contabilidad. Además, los Premios Microempresariales 2017 promoverán entre sus participantes el desarrollo de ciertos valores que han sido identificados como claves para el crecimiento de los negocios, como la estrategia, el orden en la administración, la unidad familiar, responsabilidad,

dedicación, calidad de producto, buen trato al cliente e innovación.

Los premios de Citi al micro empresariado se realizan hace 13 años en el país. Se trata de una iniciativa global que este año se celebrará en otros 30 países, como parte de la plataforma sostenida por la Fundación Citi en todo el mundo.



Premios Microempresariales Citi

Citi, a través de la Fundación Citi, entregó los Premios Microempresariales 2018, su XIV edición. En el acto, celebrado junto con el Consejo de Fundaciones Americanas de Desarrollo (Solidarios), el banco premió las mejores iniciativas desarrolladas por micro, pequeños y medianos empresarios en el país durante este año.

Este año se premiaron siete categorías, más el premio principal a la “Microempresa del año”, recibido por la señora María Victoria Brito, propietaria de la fábrica de helados artesanales “Artehelado”, ubicada en la provincia Espaillat.

En la categoría Microempresa Educativa, ganó María del Carmen Polanco y su Co-



legio Nueva Esperanza en Santiago de los Caballeros. En la categoría Microempresa Unipersonal, ganó Francisco Núñez Santos, propietario del Acuario El Profeta en Santo Domingo Norte. En la categoría Microempresa Familiar, obtuvo el 1er lugar Bikiana Cuevas Paniagua y su taller de ebanistería Rudy, en Barahona.

Así mismo, en la categoría Microempresa Protección y Mejoramiento al Medioambiente, ganó Renata Montesinos, dueña de Ramy Artesanía en la provincia Valverde. En la categoría Microempresa Comercio y/o Servicio, fue reconocida Juana Lantiagua por su negocio Materiales de Construcción Marcos, en La Vega. En la categoría de Microempresa Agropecuaria ganó Leonel Evangelista, dueño de Cacaocultura, en El Seibo.

En adición a esto, fue reconocido el microempresario Robert Guerrero, propietario de Manos Creativas de Miches, como el Joven Emprendedor de 2018.

Durante la premiación, Máximo Vidal, gerente general de Citi en el país, dijo que aunque las microempresas han crecido considerablemente, "siguen teniendo grandes desafíos por enfrentar, pues muchas veces

no cuenta con la asesoría adecuada, el conocimiento sobre las regulaciones que les aplican, la estrategia de gestión de negocios necesaria y hasta el suficiente acceso al financiamiento".

El ejecutivo aseguró que "en Citi estamos trabajando para cambiar eso y este premio es parte de ese cambio que queremos impulsar, para que las pequeñas empresas de nuestro país puedan continuar en su ascenso económico, lo que, a su vez, traerá innumerables beneficios más para nuestro país".

El comité de jurados de este año estuvo integrado por Jesús Geraldo Martínez, Gerente de Superintendencia de Bancos de la República Dominicana; Yokasta Guzmán, Directora de Dirección General de Contrataciones Públicas; Carolina Ramos de Marranzini, Asesora de la Gobernación del Banco Central de la República Dominicana; Rosa Rita Álvarez, Directora Ejecutiva de la Fundación Reservas del País; Ignacio Méndez Fernández, Viceministro Pymes del Ministerio de Industria Comercio y Mipymes; Marina Ortiz, Directora Ejecutiva de FONDOMICRO; Jatnna Tavárez, Presidenta de Producciones Jatnna; Enrique Fernández, Presidente Ejecutivo de ACOFAVE; Claudio Adams Portes, Especialista en Micro y Pequeña Empresa y Decano Facultad de Ciencias Económicas en UNEV; Addys Then, Directora Ejecutiva de Alianza ONG y César Dargam, Vicepresidente Ejecutivo del CONEP.

Los premios Citi se realizan desde el año 2005 en diversos países donde opera la en-

tidad bancaria, como parte de la plataforma sostenida por la Fundación Citi alrededor del mundo.



DESAYUNO ECONÓMICO 2018

La Red Dominicana de Microfinanzas (Redomif) reconoció a Rosa Rita Álvarez, presidente ejecutiva de Reservas del País, por su ardua labor, vocación de servicio y dedicación al desarrollo del sector microfinanciero.

El galardón fue entregado durante el desarrollo del Desayuno Navideño 2018 por Mercedes Canalda de Beras-Goico, presidente de Redomif en compañía de María Fernanda Pérez, gerente ejecutiva de la misma entidad.

Asimismo fueron otorgados reconocimientos a la presidenta de la Cooperativa de servicios Adepe (COOPADEPE), Dorca Barcadel y la Dra. Mercedes Pimentel de Canalda por su incansable trabajo, entrega y dedicación al crecimiento del sector microfinanciero.

La presidente ejecutiva de Reservas del País, Rosa Rita Álvarez expresó su agradecimiento por el reconocimiento a Mercedes Canalda y María Fernanda Pérez, presidenta y directora de la entidad, respectivamente. Se mostró satisfecha de ser parte del desarrollo de una institución que ha contribuido a la transformación de vidas a través de sus pequeños negocios, así como al fortalecimiento de las instituciones de financiamiento solidario, por la importancia de estas en el ecosistema financiero de apoyo a las MIPYMES.

En el conclave, Bernardo Fuentes participó con el tema "Update Económico", donde expuso la proyección de la economía de la Republica Dominicana para el 2019

También participó Marina Ortiz, directora ejecutiva del Fondo para el Financiamiento de la Microempresa, Inc. (FondoMicro), quien habló del Resultado: estudio del marco regulatorio y Noel Bou del Ministerio de Industria, Comercio Y Mipymes.

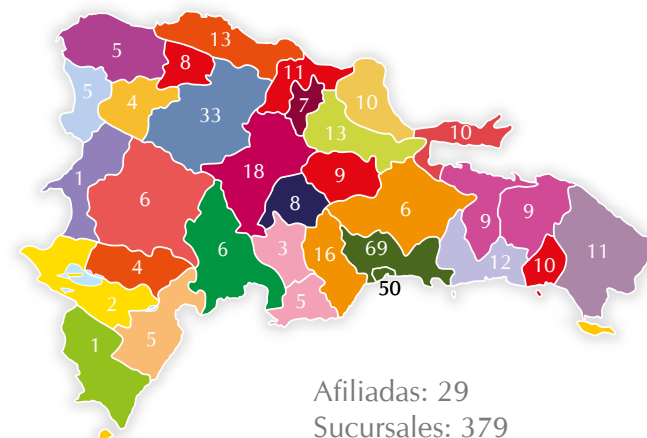


REDOMIF EN CIFRAS

REPÚBLICA DOMINICANA



RED DOMINICANA DE MICROFINANZAS (REDOMIF)



Misión

Otorgar a sus aliados, servicio y soluciones de calidad que ayuden a su desempeño incorporando valor en beneficio para sus clientes y asociados.

Visión

Ser la representante de las microfinanzas en República Dominicana y en la región, para mantener los principios y valores de la industria, fomentando y apoyando el desarrollo de la inclusión financiera de los sectores desfavorecidos del país y de la región.

Presidente de la Red: Lic. Mercedes Canalda de Beras-Goico

Diretor Ejecutivo: Lic. María Fernanda Pérez

Correo Electrónico: redomif@gmail.com

Teléfono: (809) 549 - 5316

Dirección de Oficina: Av. Ortega y Gasset # 49, Centro Capacitación ADOPEM (frente al Centro Olímpico), Santo Domingo.

La Asociación sin fines de lucro Red Dominicana de Microfinanzas REDOMIF, fue constituida en Asamblea General el 19 de Noviembre del 2008. Actualmente está conformada por 5 aliados estratégicos y 24 instituciones de microfinanzas que atienden a 671,031 clientes, de los cuales el 55.4% son mujeres. En conjunto, las instituciones tienen colocada una cartera de 804.32 millones de dólares de los cuales el 27.9% está colocado en el sector rural

Entorno Macroeconómico

Se espera que la economía de República Dominicana registre un crecimiento del 6.3% al cierre del año 2018, siendo esta cifra superior al 4.6% reflejado en el 2017, como resultado del estímulo monetario instrumentado a mediados del año 2017; así como del robusto crecimiento de la economía de los Estados Unidos, siendo su principal socio comercial y su mayor fuente de remesas.

El déficit de la cuenta corriente se ubicará en 1.1% del PIB, principalmente debido al incremento de los precios internacionales de los combustibles. Tanto las importaciones totales como las exportaciones totales crecieron durante el primer semestre del año a razón de 14.4% y 8.4% respectivamente. En octubre la inflación interanual se ubicó en 3.5%, el alza en el precio del petróleo fue parcialmente contrarrestado por el descenso en los precios de los alimentos. La tasa de desempleo disminuyó 3.8% en el tercer trimestre del año 2018.

Pese a la incertidumbre generada por la política de inmigración de los Estados Unidos, las remesas familiares aumentaron 10.2% de enero a septiembre del 2018; mientras que, los flujos de inversión extranjera directa disminuyeron 1.0% con relación a los recibidos durante el mismo período en el 2017.

Fuente: Comisión Económica para América Latina y el Caribe (CEPAL), Balance Preliminar de las Economías de América Latina y el Caribe 2018.

REPÚBLICA DOMINICANA

Asociación para el Desarrollo de la Provincia Espaillat (ADEPE)

Ciudad Sede: Espaillat
 Dirección: Calle Presidente Vasquez No. 28 (Altos), Moca, Provincia Espaillat.
 Teléfono: (809) 578-2811
 Página Web: www.adepe.org.do
 Correo Electrónico: adepe@codetel.net.do
 Director Ejecutivo/Gte. General: Dorca Barcácel
 No. Sucursal: 1

**Agencia Francesa (AFD)**

Ciudad Sede: Distrito Nacional
 Dirección: Calle Andrés Julio, Aybar No. 204 Torre Málaga II, 4to piso, Ens. Plantini
 Teléfono: (809) 547-1289
 Correo Electrónico: afdsaintdomingue@adf.fr
 Director Ejecutivo/Gte. General: Gilles Genre-Grandpierre
 No. Sucursal: 1

**Asociación La Vega Real de Ahorros y Préstamos (ALAYER)**

Ciudad Sede: La Vega
 Dirección: C/Presidente Ant. Guzmán Fernández, esq. Juan Rodríguez
 Teléfono: (809) 573-2655
 Página Web: www.alayer.com.do
 Correo Electrónico: eberrido@alayer.com.do
 Director Ejecutivo/Gte. General: José Deschamps
 No. Sucursal: 18

**Asociación Esperanza Internacional (ASOCIACIÓN ESPERANZA)**

Ciudad Sede: Santo Domingo
 Dirección: Calle Frank Felix Miranda #1 Ensanche Naco, Santo Domingo
 Teléfono: (809) 450-0333
 Página Web: www.esperanza.org
 Correo Electrónico: alex@esperanza.org
 Director Ejecutivo/Gte. General: Alexandra Núñez
 No. Sucursal: 9

**Banco de Ahorro y Crédito ADOPEM, S. A. (BANCO ADOPEM)**

Ciudad Sede: Distrito Nacional
 Dirección: Calle Heriberto Pieter No.12, Ensanche Naco, Distrito Nacional, Sto. Domingo
 Teléfono: (809) 563-9003
 Página Web: www.bancoadopen.com.do
 Correo Electrónico: m.canalda@adopen.com.do
 Director Ejecutivo/Gte. General: Mercedes Canalda de Beras-Goico
 No. Sucursal: 74

**Asociación Dominicana para el Desarrollo de la Mujer (ADOPEM ONG)**

Ciudad Sede: Distrito Nacional
 Dirección: Otega y Gasset No.48, frente al Centro Olímpico Juan Pablo Duarte, Santo Domingo, D.N.
 Teléfono: (809) 563-0926
 Página Web: www.adopen.org.do
 Correo Electrónico: capaci.adopen@adopen.org.do
 Director Ejecutivo/Gte. General: Mercedes Canalda de Beras-Goico
 No. Sucursal: 9

**Asociación de Instituciones Rurales de Ahorro y Crédito (AIRAC)**

Ciudad Sede: Distrito Nacional
 Dirección: Calle Aristides Fiallo Cabral 256, zona universitaria.
 Teléfono: (809) 686-2229
 Página Web: www.airac.org
 Correo Electrónico: v.r.geraldo@airac.org
 Director Ejecutivo/Gte. General: Virgilio Gerardo
 No. Sucursal: 99

**Asociación La Nacional de Ahorros y Préstamos (ALNAP)**

Ciudad Sede: Santo Domingo
 Dirección: Av. 27 de Febrero, No. 218, el Vergel, Santo Domingo
 Teléfono: (809) 688-6631
 Página Web: www.alnap.com.do
 Correo Electrónico: info@alnap.com.do
 Director Ejecutivo/Gte. General: Francisco Melo
 No. Sucursal: 52

**Banco Múltiple Ademi, S.A. (BANCO ADEMI)**

Ciudad Sede: Santo Domingo
 Dirección: Avenida Pedro Henríquez Ureña No. 78, La Esperilla, Distrito Nacional, Santo Domingo.
 Teléfono: (809) 683-0203
 Página Web: www.bancoademi.com.do
 Correo Electrónico: grondon@bancoademi.com.do
 Director Ejecutivo/Gte. General: Guillermo Rondón
 No. Sucursal: 74

**Banco BHD León, Unidad de Microfinanzas Crédito Amigo (BANCO BHD LEÓN)**

Ciudad Sede: Distrito Nacional
 Dirección: Av. Winston Churchill, Esq. 27 Febrero, Distrito Nacional, Santo Domingo
 Teléfono: (809) 534-2929
 Página Web: www.bhd.com.do
 Correo Electrónico: aguzman@bhd.com.do
 Director Ejecutivo/Gte. General: Adrián Guzmán
 No. Sucursal: 5

**Banco de Ahorro y Crédito FONDESA S.A. (BANFONDESA)**

Ciudad Sede: Santo Domingo
 Dirección: Calle Restauracion # 127, Esq. Jácuba, Santiago de los Caballeros
 Teléfono: (809) 226-3333
 Página Web: www.banfondesa.com.do
 Correo Electrónico: reynac@banfondesa.com.do
 Director Ejecutivo/Gte. General: Cristian Reyna
 No. Sucursal: 59

**Fundación Codespa (CODESPA)**

Ciudad Sede: Santo Domingo
 Dirección: C/Mahatma Gandhi, 206, Apto 301, Gazcue, Santo Domingo, D.N.
 Teléfono: (809) 688-0004
 Página Web: www.codespa.org
 Correo Electrónico: cfernandez@codespa.org
 Director Ejecutivo/Gte. General: José González
 No. Sucursal: 1

**Cooperativa de Ahorro, Crédito y Servicios Múltiples ASPIRE (COOP-ASPIRE)**

Ciudad Sede: Santo Domingo
 Dirección: Av. 27 de Febrero Esquina Federico Geraldino, Edificio Coopaspire No. 263.
 Teléfono: (809) 688-5101
 Página Web: www.coopaspire.com
 Correo Electrónico: gorozco@coopaspire.com.do
 Director Ejecutivo/Gte. General: Geraldo Orozco
 No. Sucursal: 29

**Cooperativa de Ahorro y Crédito del Fondo Ecuménico de Préstamos de la República Dominicana (COOP-ECLOF)**

Ciudad Sede: Distrito Nacional
 Dirección: Calle Alberto Peguero # 103 Miraflores, Distrito Nacional
 Teléfono: (809) 333-5273
 Página Web: www.coopeclof.com
 Correo Electrónico: direccion@eclof.org.do
 Director Ejecutivo/Gte. General: William Jiménez
 No. Sucursal: 7

**Banco de Ahorro y Crédito Fihogar S.A. (FIHOGAR)**

Ciudad Sede: Santo Domingo
 Dirección: Ave. San Martín 252, Edificio Santanita, Ensanche La Fe, Santo Domingo, D.N.
 Teléfono: (809) 566-2187
 Página Web: www.fihogar.com
 Correo Electrónico: lbaz@fihogar.com
 Director Ejecutivo/Gte. General: Alan Muñoz
 No. Sucursal: 10

**BIDLAB**

Ciudad Sede: Santo Domingo
 Dirección: Calle San Luis F. Thomen Esquina Winston Churchill Torre BHD, piso 10
 Teléfono: (809) 562-6400
 Página Web: www.iabd.org
 Correo Electrónico: smeldy@iadb.org
 Director Ejecutivo/Gte. General: Smeldy Ramírez
 No. Sucursal: 1

**Cooperativa de Servicios Adepe, Inc. (COOP-ADEPE)**

Ciudad Sede: Espaillat
 Dirección: Calle Presidente Vásquez No.30, Moca Provincia Espaillat
 Teléfono: (809) 578-6060
 Página Web: www.coopadepe.com
 Correo Electrónico: principal@coopadepe.com
 Director Ejecutivo/Gte. General: Edward Faña
 No. Sucursal: 4

**Cooperativa de Ahorros, Créditos y Servicios Múltiples CDD, INC. (COOP-CDD)**

Ciudad Sede: Santo Domingo
 Dirección: Ave. Isabel Aguiar, Esquina Las Palmas, Centro Comercial Isabel Aguiar, Edificio B-2; local B-3, 3er nivel, sector de Herrera, Santo Domingo
 Teléfono: (809) 561-9544; 560-3191
 Página Web: www.cdd.org.do
 Correo Electrónico: gcaraballo@cdd.org.do
 Director Ejecutivo/Gte. General: Gladys Caraballo
 No. Sucursal: 4

**Fundación Dominicana de Desarrollo, Inc. (FDD)**

Ciudad Sede: Santo Domingo
 Dirección: Calle Las Mercedes #4, Casa de las Gárgolas, Zona Colonial, Santo Domingo
 Teléfono: (809) 338-8101
 Página Web: www.fdd.org.do
 Correo Electrónico: mrontera@fdd.org.do
 Director Ejecutivo/Gte. General: Mariano Frontera
 No. Sucursal: 13

**Fondo Cooperativo para el Desarrollo Agroempresarial (FONDAGRO)**

Ciudad Sede: Santo Domingo
 Dirección: Calle Euclides Morillo, No. 51, Arroyo Hondo, Santo Domingo
 Teléfono: (809) 683-0972; 563-6178
 Página Web: www.fondagro.org.do
 Correo Electrónico: o.paulino@fondagro.org.do
 Director Ejecutivo/Gte. General: Odalis Paulino
 No. Sucursal: 3



FondoMicro (FONDOMICRO)

Ciudad Sede: Santo Domingo
Dirección: Ave. Bolívar No. 235, Ens. La Julia (809) 534-8038
Teléfono: (809) 534-8038
Página Web: www.fondomicro.org
Correo Electrónico: contacto@fondomicro.org
Director Ejecutivo/Gte. General: Marina Ortiz
No. Sucursal: 1



Instituto Dominicano de Desarrollo Integral (IDDI)

Ciudad Sede: Santo Domingo
Dirección: Calle Luis F. Thomen # 654, Santo Domingo
Teléfono: (809) 534-1077
Página Web: www.iddi.org
Correo Electrónico: jl.gutierrez@iddi.org
Director Ejecutivo/Gte. General: David Luther
No. Sucursal: 4



Motor Crédito, S.A. Banco de Ahorro y Crédito (MOTOR CRÉDITO)

Ciudad Sede: Distrito Nacional
Dirección: Ave. Lincoln 1056, Edificio Ambar
Teléfono: (809) 540-3900
Página Web: www.motorcredito.com.do
Correo Electrónico: b.pichardo@motorcredito.com.do
Director Ejecutivo/Gte. General: Rosalía Rodríguez
No. Sucursal: 1



Mujeres en Desarrollo Dominicana, Inc. (MUDE)

Ciudad Sede: Santo Domingo
Dirección: Calle Juan Tomás Mejía y Cotes No. 2, Esq. Paseo Las Palmas, Arroyo Hondo, Santo Domingo
Teléfono: (809) 563-8111
Página Web: www.mude.org.do
Correo Electrónico: mudedom@mude.org.do
Director Ejecutivo/Gte. General: Petruska Luna
No. Sucursal: 13



Corporación de Crédito Nordestana de Préstamos, S.A. (NORPRESA)

Ciudad Sede: Duarte
Dirección: Calle San Francisco Esq. Mella, No. 49, Centro
Teléfono: (809) 588-2047
Página Web: www.nordestana.com
Correo Electrónico: laura.rodriguez@nordestana.com
Director Ejecutivo/Gte. General: Laura Rodríguez
No. Sucursal: 23



Soluciones Scotiabank (SOLUCIONES SCOTIABANK)

Ciudad Sede: Santo Domingo
Dirección: Ave. John F. Kennedy, Frente a Teleantillas
Teléfono: (809) 987-2044
Página Web: www.solucionesscotiabank.com.do
Correo Electrónico: Luis.heyaim@scotiabank.com.do
Director Ejecutivo/Gte. General: Luis Heyaime
No. Sucursal: 1



Fundación Sur Futuro, Inc. (SURFUTURO)

Ciudad Sede: Santo Domingo
Dirección: 27 de febrero esquina Abraham Lincoln, Unicentro Plaza, tercer nivel. Santo Domingo
Teléfono: (809) 472-0611
Página Web: www.surfuturo.org
Correo Electrónico: kmejia@surfuturo.org; info@surfuturo.org
Director Ejecutivo/Gte. General: Katia Mejía
No. Sucursal: 3



Asociación Tú, Mujer, Inc. (TÚ, MUJER)

Ciudad Sede: Santo Domingo
Dirección: Calle Huáscar Tejeda No. 56 (altos), Santo Domingo.
Teléfono: (809) 535-3233; 543-4618
Página Web: www.tumujer.org
Correo Electrónico: tumujer@tumujer.org
Director Ejecutivo/Gte. General: Cristina Sánchez
No. Sucursal: 1



VisiónFund República Dominicana (VISIONFUND RD)

Ciudad Sede: Santo Domingo
Dirección: Lea de Castro 205, Gazcue, Distrito Nacional, Santo Domingo.
Teléfono: (809) 221-0402
Correo Electrónico: maria_urena@wvi.org
Director Ejecutivo/Gte. General: Milena Ureña
No. Sucursal: 9



INSTITUCIONES DE MICROFINANZAS ASOCIADAS A REDOMIF
DATOS GENERALES INSTITUCIONALES
Al 31 de Diciembre 2018

CONCEPTO	ALNAP	ASOCIACIÓN ESPERANZA	BANCO ADEMI	BANCO ADOPEM	BANCO BHD LEÓN	BANFONDESA	COOP-ADEPE	COOP-ASPIRE	COOP-CDD
INFORMACIÓN DE PERSONAL									
Total de Empleados	919	92	1,507	1,449	81	931	89	457	48
Mujeres	540	67	740	611	39	406	56	203	18
Hombres	379	25	767	838	42	525	33	254	30
Número de Oficiales de Crédito	66	29	556	641	61	395	16	207	18
Mujeres	10	17	130	47	29	25	6	46	1
Hombres	56	12	426	594	32	370	10	161	17
Oficiales Crédito al Total de Empleados	7.2%	31.5%	36.9%	44.2%	75.3%	42.4%	18.0%	45.3%	37.5%
INDICADORES DE GÉNERO									
Clientes Mujeres/Clientes Totales		77.2%	47.3%	66.5%	47.9%	44.2%	42.8%	64.5%	69.4%
Cartera Mujeres/Cartera Total		65.4%	47.3%	66.5%	31.0%	44.2%	43.0%	55.4%	67.2%
PARTICIPACIÓN RURAL									
Cartera Rural/Cartera Total	0.0%	71.0%	20.0%	41.0%		82.9%		58.7%	8.0%
Clientes Rurales/Clientes Totales		71.4%	20.0%	41.0%		82.9%	58.6%	40.5%	8.1%

Continuación

CONCEPTO	COOP-ECLOF	FDD	FIHOGAR	FONDAGRO	MOTOR CRÉDITO	NORPRESA	SURFUTURO	VISIONFUND RD
INFORMACIÓN DE PERSONAL								
Total de Empleados	152	211	185	15	152	341	12	114
Mujeres	58	76	111	11	81	144	3	50
Hombres	94	135	74	4	71	197	9	64
Número de Oficiales de Crédito	71	97	40	3	29	114	8	55
Mujeres	17	3	27	2	16			11
Hombres	54	94	13	1	13	114	8	44
Oficiales Crédito al Total de Empleados	46.7%	46.0%	21.6%	20.0%	19.1%	33.4%	66.7%	48.3%
INDICADORES DE GÉNERO								
Clientes Mujeres/Clientes Totales	77.8%	58.3%	33.1%	15.4%	39.3%	56.5%	42.0%	60.6%
Cartera Mujeres/Cartera Total	70.1%	58.3%	31.2%	15.0%	39.2%	53.2%	42.0%	60.6%
PARTICIPACIÓN RURAL								
Cartera Rural/Cartera Total	20.0%	52.6%	32.8%	67.0%		40.4%	35.0%	52.0%
Clientes Rurales/Clientes Totales	20.0%	50.2%	32.9%	67.0%		41.5%	40.2%	51.7%

INSTITUCIONES DE MICROFINANZAS ASOCIADAS A REDOMIF
DATOS GENERALES INSTITUCIONALES
Al 31 de Diciembre 2018

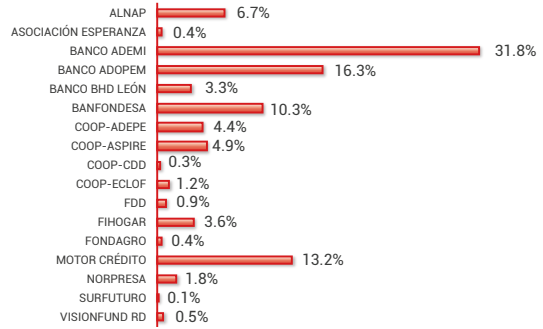
	CONCEPTO	ALNAP	ASOCIACIÓN ESPERANZA	BANCO ADEMI	BANCO ADOPEM	BANCO BHD LEÓN	BANFONDESA	COOP-ADEPE	COOP-ASPIRE	COOP-CDD
	INDICADORES DE ESCALA									
	Préstamo Promedio (US\$)	5,469.4	331.6	1,354.5	605.1	3,274.0	919.8	5,489.9	877.5	551.4
	Número de Clientes/Oficial de Crédito	149	319	339	338	133	228	407	217	213
	Cartera por Oficial de Crédito	812,536	105,849	459,539	204,306	435,174	210,070	2,235,093	190,772	117,482
	INDICADORES DE DESEMPEÑO FINANCIERO									
	Cartera de Préstamos / Total de Activos	8.0%	62.0%	65.7%	76.2%		81.8%	67.9%	89.4%	72.3%
	Costo por Cliente		157.9	356.4	126.2	21.9	210.5	416.3	177.5	47.3
	Cartera en Riesgo Mayor a 30 días	5.0%	4.6%	4.4%	3.6%	6.9%	3.7%	14.8%	3.6%	11.4%
	Patrimonio/Activo total	11.0%	82.8%	17.1%	31.3%		32.1%	31.8%	24.8%	29.7%
	Ratio de Gastos Operativos		48.0%	26.3%	21.5%		22.6%	7.6%	20.4%	8.5%
	INDICADORES DE DESEMPEÑO SOCIAL									
	Crédito Promedio Nacional	76.5%	4.7%	18.9%	8.5%	46.0%	13.4%	76.8%	12.3%	7.7%
	Ratio de Retención de Clientes		84.4%	83.1%	87.3%	61.0%	88.5%	10.0%	87.2%	80.2%
	Índice de Eficiencia Social		75.7	93.8	27.1		47.6	31.7	36.1	4.0

Continuación

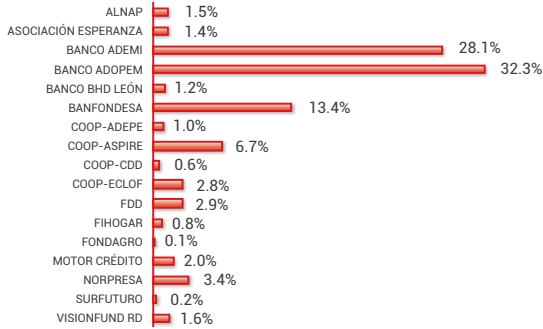
INSTITUCIONES DE MICROFINANZAS ASOCIADAS A REDOMIF
DATOS DE CARTERA Y CLIENTES
Al 31 de Diciembre 2018

INSTITUCIONES	SEDE	AGENCIAS	CLIENTES	CARTERA (MILES US\$)	
ALNAP	Santo Domingo	52	9,805	53,627.4	6.7%
ASOCIACIÓN ESPERANZA	Santo Domingo	9	9,257	3,069.6	0.4%
BANCO ADEMI	Santo Domingo	74	188,633	255,503.6	31.8%
BANCO ADOPEM	Distrito Nacional	74	216,432	130,960.0	16.3%
BANCO BHD LEÓN	Distrito Nacional	5	8,108	26,545.6	3.3%
BANFONDESA	Santiago	59	90,218	82,977.8	10.3%
COOP-ADEPE	Espaillat	4	6,514	35,761.5	4.4%
COOP-ASPIRE	Santo Domingo	29	45,005	39,489.8	4.9%
COOP-CDD	Santo Domingo	4	3,835	2,114.7	0.3%
COOP-ECLOF	Distrito Nacional	7	19,055	9,390.9	1.2%
FDD	Santo Domingo	13	19,185	6,963.9	0.9%
FIHOGAR	Santo Domingo	10	5,669	28,993.9	3.6%
FONDAGRO	Santo Domingo	3	825	3,022.8	0.4%
MOTOR CRÉDITO	Distrito Nacional	1	13,296	106,446.5	13.2%
NORPRESA	Duarte	23	22,642	14,383.6	1.8%
SURFUTURO	Santo Domingo	3	1,550	767.9	0.1%
VISIONFUND RD	Santo Domingo	9	11,002	4,304.0	0.5%
TOTAL		379	671,031	804,323.6	100.0%

PARTICIPACIÓN EN CARTERA



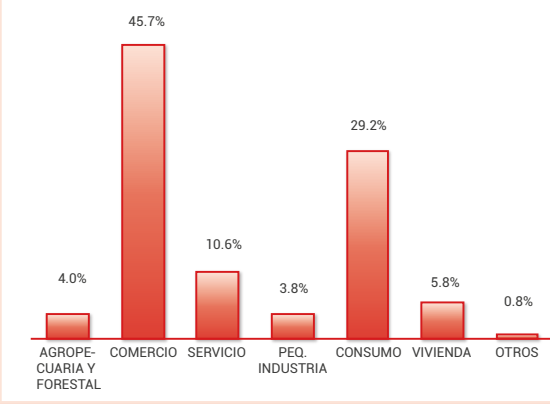
PARTICIPACIÓN EN CLIENTES



	CONCEPTO	COOP-ECLOF	FDD	FIHOGAR	FONDAGRO	MOTOR CRÉDITO	NORPRESA	SURFUTURO	VISIONFUND RD
	INDICADORES DE ESCALA								
	Préstamo Promedio (US\$)	492.8	363.0	5,114.5	3,664.0	8,005.9	635.3	495.4	391.2
	Número de Clientes/Oficial de Crédito	268	198	142	275	458	199	194	200
	Cartera por Oficial de Crédito	132,266	71,793	724,848	1,007,602	3,670,570	126,172	95,986	78,255
	INDICADORES DE DESEMPEÑO FINANCIERO								
	Cartera de Préstamos / Total de Activos	56.8%	79.3%	73.6%	44.2%	78.6%	82.9%	60.6%	87.7%
	Costo por Cliente	153.5	154.1	1,020.9	647.2	521.0	270.7	50.1	156.1
	Cartera en Riesgo Mayor a 30 días	7.7%	4.5%	15.8%	53.9%	8.9%	16.8%	30.8%	6.3%
	Patrimonio/Activo total	61.3%	48.2%	11.8%	3.6%	24.1%	20.4%	49.7%	58.6%
	Ratio de Gastos Operativos	32.8%	45.5%	21.0%	17.7%	6.5%	42.6%	10.1%	39.6%
	INDICADORES DE DESEMPEÑO SOCIAL								
	Crédito Promedio Nacional	6.9%	5.1%	71.5%	51.2%	112.0%	8.9%	6.9%	5.5%
	Ratio de Retención de Clientes		83.4%	56.8%	85.5%		87.6%	88.8%	100.0%
	Índice de Eficiencia Social	50.3	70.0	209.7	114.3	33.9	115.4	5.1	61.8

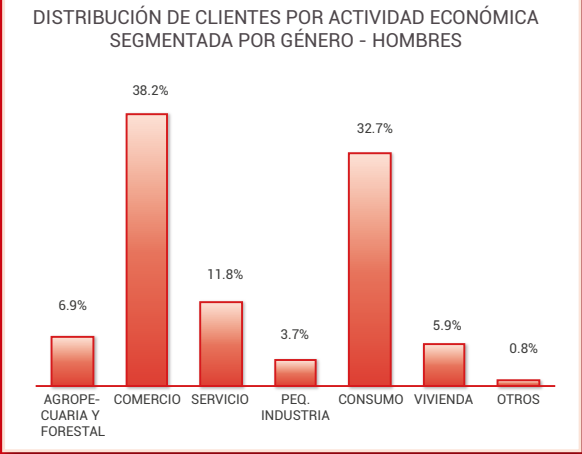
	INSTITUCIONES	AGROPECUARIA Y FORESTAL	COMERCIO	SERVICIO	PEQ. INDUSTRIA	CONSUMO	VIVIENDA	OTROS	TOTAL
	ALNAP	159	3,192	684	86	5,634	50		9,805
	ASOCIACIÓN ESPERANZA	523	6,353	2,162	121		80	18	9,257
	BANCO ADEMI	5,480	51,608	31,801	5,404	89,517	4,823		188,633
	BANCO ADOPEM	10,053	175,518	15,148	209	2,015	13,489		216,432
	BANCO BHD LEÓN		4,350			3,708	50		8,108
	BANFONDESA	5,532	11,482	6,619	728	62,736	796	2,325	90,218
	COOP-ADEPE	1,183	1,057	704		3,389	181		6,514
	COOP-ASPIRE		16,713	3,716	17,930		5,355	1,291	45,005
	COOP-CDD		1,683	726	168	1,116	124	18	3,835
	COOP-ECLOF	68	14,235	1,461		141	2,986	164	19,055
	FDD	1,010	5,552	4,142	245	1,987	6,171	78	19,185
	FIHOGAR	123	615	911	170	95	3,595	160	5,669
	FONDAGRO	314	62	7	3	399	40		825
	MOTOR CRÉDITO	3	137	22	569	12,531	26	8	13,296
	NORPRESA	1,217	5,139	906	182	12,761	987	1,450	22,642
	SURFUTURO	157	924	469					1,550
	VISIONFUND RD	867	8,157	1,417	15	86	460		11,002
TOTAL		26,689	306,777	70,895	25,830	196,115	39,213	5,512	671,031
		4.0%	45.7%	10.6%	3.8%	29.2%	5.8%	0.8%	100.0%

DISTRIBUCIÓN DE CLIENTES POR ACTIVIDAD ECONÓMICA



INSTITUCIONES DE MICROFINANZAS ASOCIADAS A REDOMIF
DISTRIBUCIÓN DE CLIENTES POR ACTIVIDAD ECONÓMICA SEGMENTADA POR GÉNERO - HOMBRES
Al 31 de Diciembre 2018

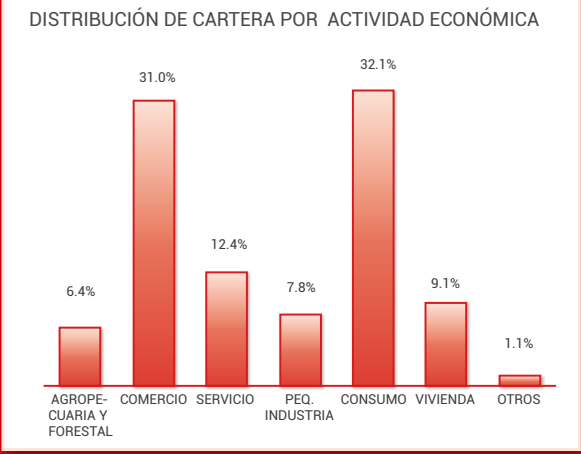
	INSTITUCIONES	AGROPECUARIA Y FORESTAL	COMERCIO	SERVICIO	PEQ. INDUSTRIA	CONSUMO	VIVIENDA	OTROS	TOTAL
	ASOCIACIÓN ESPERANZA	282	1,117	620	71		9	15	2,114
	BANCO ADEMI	2,886	27,177	16,746	2,846	47,140	2,540		99,335
	BANCO ADOPEM	7,454	54,789	5,351	109	641	4,252		72,596
	BANCO BHD LEÓN		2,305			1,891	30		4,226
	BANFONDESA	4,949	5,487	3,580	427	33,838	781	1,308	50,370
	COOP-ADEPE	700	576	384		1,959	107		3,726
	COOP-ASPIRE		5,740	1,417	6,523		1,924	384	15,988
	COOP- CDD		402	289	57	379	42	6	1,175
	COOP-ECLOF	34	3,047	343		40	702	58	4,224
	FDD	833	1,334	1,953	111	787	2,991	1	8,010
	FIHOGAR	103	398	643	140	66	2,343	101	3,794
	FONDAGRO	266	52	4	2	340	34		698
	NORPRESA	1,041	2,157	752	154	4,875	587	276	9,842
	SURFUTURO	143	412	344					899
	VISIONFUND RD	715	2,537	880	9	8	188		4,337
	TOTAL	19,406	107,530	33,306	10,449	91,964	16,530	2,149	281,334
		6.9%	38.2%	11.8%	3.7%	32.7%	5.9%	0.8%	100.0%



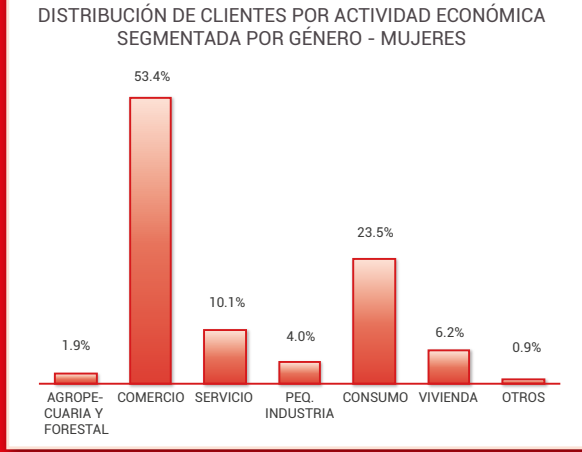
INSTITUCIONES DE MICROFINANZAS ASOCIADAS A REDOMIF
DISTRIBUCIÓN DE CARTERA POR ACTIVIDAD ECONÓMICA
Al 31 de Diciembre 2018

	INSTITUCIONES	AGROPECUARIA Y FORESTAL	COMERCIO	SERVICIO	PEQ. INDUSTRIA	CONSUMO	VIVIENDA	OTROS	TOTAL
	ALNAP	535.9	16,904.4	3,393.0	603.1	31,935.9	255.2		53,627.4
	ASOCIACIÓN ESPERANZA	138.7	1,606.4	938.3	55.1		50.9	280.1	3,069.6
	BANCO ADEMI	25,894.9	63,431.0	56,673.9	37,782.6	44,941.6	26,779.6		255,503.6
	BANCO ADOPEM	6,195.5	94,350.3	11,231.9	274.8	2,473.6	16,434.0		130,960.0
	BANCO BHD LEÓN		17,107.9			7,456.7	1,981.1		26,545.6
	BANFONDESA	10,861.0	13,861.1	8,451.3	926.1	42,815.8	1,122.1	4,940.5	82,977.8
	COOP-ADEPE	3,720.2	8,250.5	5,500.3		11,224.5	7,066.0		35,761.5
	COOP-ASPIRE		12,016.1	2,187.2	14,703.7		9,019.5	1,563.4	39,489.8
	COOP- CDD		694.0	437.5	105.5	780.4	86.7	10.5	2,114.7
	COOP-ECLOF	24.6	4,224.1	1,604.3		52.7	2,897.1	588.0	9,390.9
	FDD	505.9	2,197.2	1,413.9	111.3	452.1	2,252.3	31.2	6,963.9
	FIHOGAR	655.4	3,587.0	4,990.0	1,521.2	15,491.8	2,064.6	684.1	28,993.9
	FONDAGRO	1,846.9	81.5	11.2	17.1	1,015.5	50.5		3,022.8
	MOTOR CRÉDITO	129.3	3,559.8	1,534.0	6,913.3	93,279.8	901.4	128.9	106,446.5
	NORPRESA	753.4	4,065.3	667.4	81.4	6,390.3	1,479.1	946.8	14,383.6
	SURFUTURO	100.3	491.3	176.3					767.9
	VISIONFUND RD	325.8	3,004.0	532.5	25.5	18.4	397.8		4,304.0
	TOTAL	51,687.8	249,431.8	99,743.0	63,120.7	258,329.0	72,837.9	9,173.5	804,323.6
		6.4%	31.0%	12.4%	7.8%	32.1%	9.1%	1.1%	100.0%

(Miles de dólares)

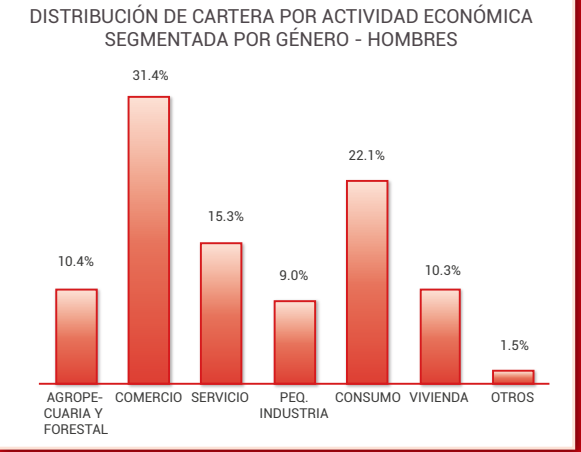


	INSTITUCIONES	AGROPECUARIA Y FORESTAL	COMERCIO	SERVICIO	PEQ. INDUSTRIA	CONSUMO	VIVIENDA	OTROS	TOTAL
	ASOCIACIÓN ESPERANZA	241	5,236	1,542	50		71	3	7,143
	BANCO ADEMI	2,594	24,431	15,055	2,558	42,377	2,283		89,298
	BANCO ADOPEM	2,599	120,729	9,797	100	1,374	9,237		143,836
	BANCO BHD LEÓN		2,045			1,817	20		3,882
	BANFONDESA	583	5,995	3,039	301	28,898	15	1,017	39,848
	COOP-ADEPE	483	481	320		1,430	74		2,788
	COOP-ASPIRE		10,973	2,299	11,407		3,431	907	29,017
	COOP-CDD		1,281	437	111	737	82	12	2,660
	COOP-ECLOF	34	11,188	1,118		101	2,284	106	14,831
	FDD	177	4,218	2,189	134	1,200	3,180	77	11,175
	FIHOGAR	20	217	268	30	29	1,252	59	1,875
	FONDAGRO	48	10	3	1	59	6		127
	NORPRESA	176	2,982	154	28	7,886	400	1,174	12,800
	SURFUTURO	14	512	125					651
	VISIONFUND RD	152	5,620	537	6	78	272		6,665
	TOTAL	7,121	195,918	36,883	14,726	85,986	22,607	3,355	366,596
		1.9%	53.4%	10.1%	4.0%	23.5%	6.2%	0.9%	100.0%



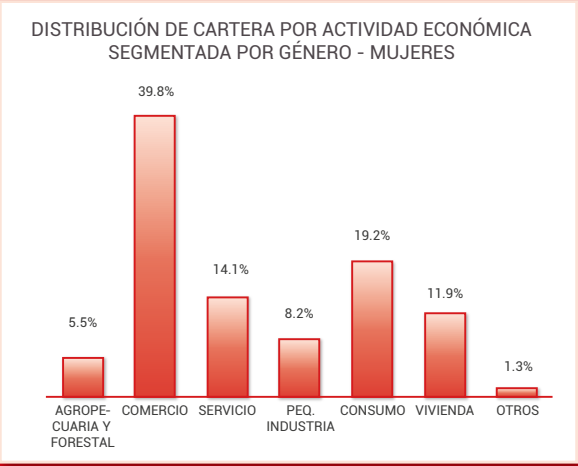
	INSTITUCIONES	AGROPECUARIA Y FORESTAL	COMERCIO	SERVICIO	PEQ. INDUSTRIA	CONSUMO	VIVIENDA	OTROS	TOTAL
	ASOCIACIÓN ESPERANZA	66.8	289.1	411.4	23.2		6.4	264.0	1,060.9
	BANCO ADEMI	13,636.2	33,402.7	29,844.5	19,896.3	23,666.2	14,102.1		134,548.2
	BANCO ADOPEM	4,415.2	29,277.2	3,653.1	109.1	934.9	4,887.6		43,277.3
	BANCO BHD LEÓN		12,317.7			4,548.6	1,297.0		18,163.2
	BANFONDESA	9,710.8	8,539.6	5,631.2	672.1	22,601.8	1,109.9	3,062.2	51,327.7
	COOP-ADEPE	2,247.1	4,454.4	2,969.6		6,382.1	4,343.2		20,396.4
	COOP-ASPIRE		5,565.0	1,157.1	6,976.2		3,207.4	709.0	17,614.6
	COOP- CDD		195.0	164.3	35.9	265.3	29.5	3.6	693.5
	COOP-ECLOF	12.7	1,267.2	481.3		36.7	784.3	223.1	2,805.3
	FDD	387.1	606.1	653.1	49.0	180.0	1,050.5	0.3	2,926.1
	FIHOGAR	579.4	2,494.1	3,684.1	1,397.1	9,712.8	1,661.2	423.7	19,952.4
	FONDAGRO	1,562.6	67.3	9.5	14.6	833.2	43.0		2,530.1
	NORPRESA	596.2	1,956.2	500.1	62.9	2,502.5	874.5	236.0	6,728.4
	SURFUTURO	91.1	219.2	129.4					439.7
	VISIONFUND RD	259.0	1,001.3	299.9	16.7	1.6	153.5		1,732.1
	TOTAL	33,564.3	101,652.1	49,588.6	29,253.2	71,665.8	33,550.2	4,921.7	324,195.8
		10.4%	31.4%	15.3%	9.0%	22.1%	10.3%	1.5%	100.0%

(Miles de dólares)



INSTITUCIONES DE MICROFINANZAS ASOCIADAS A REDOMIF
DISTRIBUCIÓN DE CARTERA POR ACTIVIDAD ECONÓMICA SEGMENTADA POR GÉNERO - MUJERES
Al 31 de Diciembre 2018

	INSTITUCIONES	AGROPECUARIA Y FORESTAL	COMERCIO	SERVICIO	PEQ. INDUSTRIA	CONSUMO	VIVIENDA	OTROS	TOTAL
	ASOCIACIÓN ESPERANZA	72.0	1,317.3	526.9	31.9		44.5	16.1	2,008.7
	BANCO ADEMI	12,258.6	30,028.2	26,829.4	17,886.3	21,275.3	12,677.5		120,955.4
	BANCO ADOPEM	1,780.2	65,073.1	7,578.8	165.6	1,538.6	11,546.3		87,682.7
	BANCO BHD LEÓN		4,790.2			2,908.1	684.1		8,382.4
	BANFONDESA	1,150.3	5,321.4	2,820.1	254.0	20,214.0	12.2	1,878.2	31,650.2
	COOP-ADEPE	1,473.1	3,796.2	2,530.8		4,842.4	2,722.8		15,365.1
	COOP-ASPIRE		6,451.1	1,030.1	7,727.5		5,812.1	854.4	21,875.2
	COOP-CDD		499.0	273.2	69.7	515.1	57.2	7.0	1,421.1
	COOP-ECLOF	11.9	2,956.9	1,123.0		16.0	2,112.9	364.9	6,585.6
	FDD	118.7	1,591.1	760.8	62.3	272.1	1,201.8	31.0	4,037.8
	FIHOGAR	75.9	1,092.9	1,305.9	124.1	5,779.0	403.3	260.4	9,041.6
	FONDAGRO	284.3	14.2	1.7	2.6	182.3	7.6		492.7
	NORPRESA	157.2	2,109.1	167.3	18.5	3,887.8	604.6	710.8	7,655.2
	SURFUTURO	9.2	272.1	46.9					328.2
	VISIONFUND RD	66.9	2,002.6	232.6	8.8	16.8	244.3		2,572.0
	TOTAL	17,458.3	127,315.5	45,227.4	26,351.1	61,447.5	38,131.1	4,122.8	320,053.9



INSTITUCIONES DE MICROFINANZAS ASOCIADAS A REDOMIF
DISTRIBUCIÓN DE CLIENTES POR DEPARTAMENTO
Al 31 de Diciembre 2018

	DEPARTAMENTOS	COOP-ECLOF	FDD	FIHOGAR	FONDAGRO	MOTOR CRÉDITO	NORPRESA	SURFUTURO	VISIONFUND RD	TOTAL	
	Azua					38		1,015	1,774	16,595	2.5%
	Bahoruco					22		535	1,635	8,063	1.2%
	Barahona			195		52			1,394	10,938	1.6%
	Dajabón					11	1			8,058	1.2%
	Distrito Nacional	2,866	1,196	2,734		5,413	155		3,151	68,619	10.2%
	Duarte		1,985	248		45	4,549			20,672	3.1%
	El Seibo					25			977	11,565	1.7%
	Elías Piña					11				1,899	0.3%
	Espaillat					60	1,732			19,743	2.9%
	Hato Mayor					43				14,508	2.2%
	Independencia					6			447	2,741	0.4%
	La Altagracia			277		332				15,301	2.3%
	La Romana					142				13,340	2.0%
	La Vega		2,726	98		120	1,462			32,521	4.8%
	María Trinidad Sánchez		824			66	3,534			16,872	2.5%
	Monseñor Nouel		2,341			70	1,926			16,398	2.4%
	Monte Cristi					19	41			4,976	0.7%
	Monte Plata					77			88	12,363	1.8%
	Pedernales					7				1,308	0.2%
	Peravia			90		52				14,906	2.2%
	Puerto Plata			324		86	541			15,321	2.3%
	Salcedo					15	2,171			9,789	1.5%
	Samaná					41	2,335			13,000	1.9%
	San Cristobal	2,090	1,747		258	595			1,536	47,057	7.0%
	San José de Ocoa					12				5,965	0.9%
	San Juan					54				16,281	2.4%
	San Pedro de Macoris			304		167				23,634	3.5%
	Sánchez Ramírez		1,087			32	1,741			14,195	2.1%
	Santiago		848	336		645	2,379			55,830	8.3%
	Santiago Rodríguez					10				7,787	1.2%
	Santo Domingo	14,099	6,431	1,063	447	4,995	75			141,661	21.1%
	Valverde				120	33				9,125	1.4%
	Total	19,055	19,185	5,669	825	13,296	22,642	1,550	11,002	671,031	100.0%

Continuación

(Miles de dólares)

Continuación

INSTITUCIONES DE MICROFINANZAS ASOCIADAS A REDOMIF
DISTRIBUCIÓN DE CARTERA POR DEPARTAMENTO
Al 31 de Diciembre 2018

	DEPARTAMENTOS	COOP-ECLOF	FDD	FIHOGAR	FONDAGRO	MOTOR CRÉDITO	NORPRESA	SURFUTURO	VISIONFUND RD	TOTAL	
	Azua					404.5		504.5	732.4	12,121.4	1.5%
	Bahoruco					202.2		263.4	651.9	5,684.2	0.7%
	Barahona			783.1		448.3			631.2	8,559.4	1.1%
	Dajabón					154.9	0.7			7,542.7	0.9%
	Distrito Nacional	2,158.0	367.7	14,835.5		46,944.4	172.0		1,078.1	162,515.3	20.2%
	Duarte		738.2	1,109.3		555.9	2,254.7			17,222.1	2.1%
	El Seibo					301.2			386.2	9,308.0	1.2%
	Eliás Piña					146.9				1,030.8	0.1%
	Españillat					522.4	804.5			36,868.4	4.6%
	Hato Mayor					341.2				13,788.7	1.7%
	Independencia					40.1			266.3	1,704.5	0.2%
	La Altagracia			1,487.4		4,104.5				27,581.2	3.4%
	La Romana					1,350.3				17,340.2	2.2%
	La Vega		1,163.7	606.6		1,336.5	847.0			30,724.3	3.8%
	María Trinidad Sánchez		363.4			476.8	2,864.0			18,908.1	2.4%
	Monseñor Nouel		1,043.2			778.6	1,459.1			13,221.6	1.6%
	Monte Cristi					212.8	17.8			8,559.6	1.1%
	Monte Plata					572.9			24.7	4,782.5	0.6%
	Pedernales					69.9				816.0	0.1%
	Peravia			292.1		635.1				12,528.7	1.6%
	Puerto Plata			1,358.8		756.9	605.2			13,633.2	1.7%
	Salcedo					166.7	858.7			11,509.5	1.4%
	Samaná					322.3	1,243.7			8,390.1	1.0%
	San Cristobal	826.0	579.6		328.3	4,232.0			533.1	45,876.2	5.7%
	San José de Ocoa					85.7				6,040.9	0.8%
	San Juan					372.8				16,743.9	2.1%
	San Pedro de Macoris			1,722.3		1,297.5				27,162.5	3.4%
	Sánchez Ramírez		355.9			971.2	1,218.8			12,104.2	1.5%
	Santiago		341.7	1,735.5		4,892.2	1,994.5			62,682.4	7.8%
	Santiago Rodríguez					156.9				6,343.5	0.8%
	Santo Domingo	6,406.8	2,010.4	5,063.4	2,403.4	33,231.5	43.0			171,918.0	21.4%
	Valverde				291.1	361.4				11,111.3	1.4%
	Total	9,390.9	6,963.9	28,993.9	3,022.8	106,446.5	14,383.6	767.9	4,304.0	804,323.6	100.0%

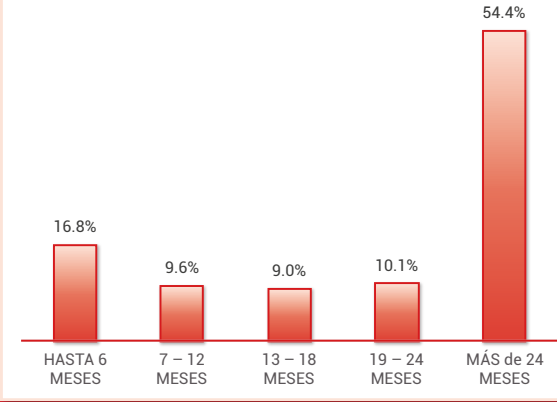
(Miles de dólares)

INSTITUCIONES DE MICROFINANZAS ASOCIADAS A REDOMIF
DISTRIBUCIÓN DE CARTERA POR PLAZOS
Al 31 de Diciembre 2018

	INSTITUCIONES	HASTA 6 MESES	7 – 12 MESES	13 – 18 MESES	19 – 24 MESES	MÁS de 24 MESES	TOTAL
	ALNAP	158.9	1,228.1	1,812.4	4,936.2	45,491.8	53,627.4
	ASOCIACIÓN ESPERANZA	527.8	1,470.7	251.5	74.6	745.1	3,069.6
	BANCO ADEMI	2,996.9	40,254.6	29,843.0	35,771.4	146,637.7	255,503.6
	BANCO ADOPEM	127,671.3	780.1	759.4	827.5	921.8	130,960.0
	BANCO BHD LEÓN	56.6	854.8	1,447.4	3,273.4	20,913.4	26,545.6
	BANFONDESA	1,807.6	10,755.0	15,500.6	16,644.6	38,269.9	82,977.8
	COOP-ADEPE	356.4	5,121.8	1,894.4	2,043.9	26,345.0	35,761.5
	COOP-ASPIRE	181.1	6,245.0	7,488.5	7,646.2	17,929.1	39,489.8
	COOP-CDD	7.2	626.6	763.3	417.7	299.9	2,114.7
	COOP-ECLOF	5.7	1,216.8	3,857.8	2,162.7	2,148.0	9,390.9
	FDD	29.5	2,719.3	2,722.8	1,097.7	394.7	6,963.9
	FIHOGAR	1,380.2	838.6	429.9	634.8	25,710.3	28,993.9
	FONDAGRO	83.9	493.2	144.1	292.2	2,009.4	3,022.8
	MOTOR CRÉDITO	81.2	168.0	93.1	1,000.6	105,103.7	106,446.5
	NORPRESA	75.2	2,880.8	4,071.6	3,050.8	4,305.4	14,383.6
	SURFUTURO		194.6	195.2	188.4	189.7	767.9
	VISIONFUND RD	19.1	1,387.1	1,467.0	940.5	490.4	4,304.0
	TOTAL	135,438.4	77,235.1	72,741.8	81,003.1	437,905.2	804,323.6
		16.8%	9.6%	9.0%	10.1%	54.4%	100.0%

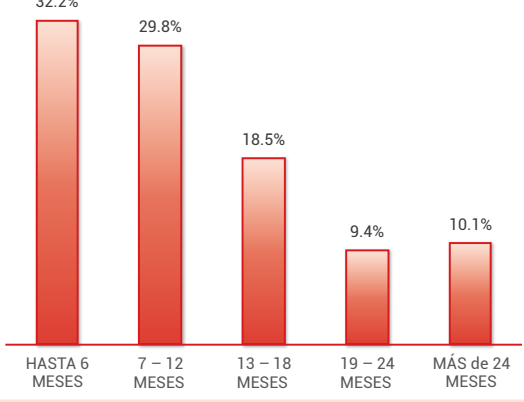
(Miles de dólares)

DISTRIBUCIÓN DE CARTERA POR PLAZOS



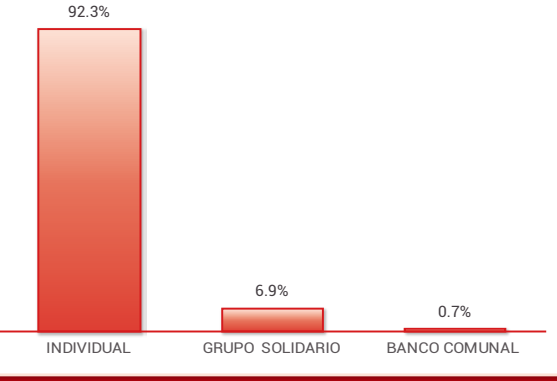
	INSTITUCIONES	HASTA 6 MESES	7 – 12 MESES	13 – 18 MESES	19 – 24 MESES	MÁS de 24 MESES	TOTAL
	ALNAP	65	758	1,539	3,358	4,085	9,805
	ASOCIACIÓN ESPERANZA	2,623	6,111	393	57	73	9,257
	BANCO ADEMI	6,971	93,037	46,967	22,133	19,525	188,633
	BANCO ADOPEM	200,573	4,450	4,153	4,373	2,883	216,432
	BANCO BHD LEÓN	241	2,019	1,732	1,422	2,694	8,108
	BANFONDESA	2,883	31,055	28,330	15,873	12,077	90,218
	COOP-ADEPE	216	1,201	915	1,281	2,901	6,514
	COOP-ASPIRE	1,216	23,338	11,472	5,399	3,580	45,005
	COOP-CDD	53	2,294	1,110	259	119	3,835
	COOP-ECLOF	43	5,605	9,942	2,449	1,016	19,055
	FDD	265	11,948	5,747	1,046	179	19,185
	FIHOGAR	787	246	247	48	4,341	5,669
	FONDAGRO	35	127	116	155	392	825
	MOTOR CRÉDITO	7	97	125	627	12,440	13,296
	NORPRESA	345	10,108	8,197	3,331	661	22,642
	SURFUTURO		495	284	301	470	1,550
	VISIONFUND RD	80	6,885	3,106	760	171	11,002
	TOTAL	216,403	199,774	124,375	62,872	67,607	671,031
		32.2%	29.8%	18.5%	9.4%	10.1%	100.0%

DISTRIBUCIÓN DE CLIENTES POR PLAZOS



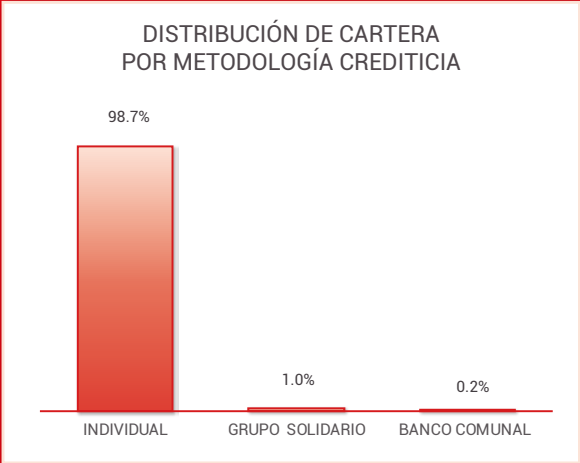
	INSTITUCIONES	INDIVIDUAL	GRUPO SOLIDARIO	BANCO COMUNAL	TOTAL
	ALNAP	9,805			9,805
	ASOCIACIÓN ESPERANZA	1,158	3,424	4,675	9,257
	BANCO ADEMI	188,633			188,633
	BANCO ADOPEM	185,949	30,483		216,432
	BANCO BHD LEÓN	8,108			8,108
	BANFONDESA	90,218			90,218
	COOP-ADEPE	6,514			6,514
	COOP-ASPIRE	42,488	2,517		45,005
	COOP-CDD	3,835			3,835
	COOP-ECLOF	11,472	7,336	247	19,055
	FDD	19,185			19,185
	FIHOGAR	5,669			5,669
	FONDAGRO	825			825
	MOTOR CRÉDITO	13,296			13,296
	NORPRESA	22,642			22,642
	SURFUTURO	1,550			1,550
	VISIONFUND RD	8,229	2,773		11,002
	TOTAL	619,576	46,533	4,922	671,031
		92.3%	6.9%	0.7%	100.0%

DISTRIBUCIÓN DE CLIENTES POR METODOLOGÍA CREDITICIA



INSTITUCIONES DE MICROFINANZAS ASOCIADAS A REDOMIF
DISTRIBUCIÓN DE CARTERA POR METODOLOGÍA CREDITICIA
Al 31 de Diciembre 2018

	INSTITUCIONES	INDIVIDUAL	GRUPO SOLIDARIO	BANCO COMUNAL	TOTAL
	ALNAP	53,627.4			53,627.4
	ASOCIACIÓN ESPERANZA	1,270.3	799.5	999.8	3,069.6
	BANCO ADEMI	255,503.6			255,503.6
	BANCO ADOPEM	125,757.9	5,202.1		130,960.0
	BANCO BHD LEÓN	26,545.6			26,545.6
	BANFONDESA	82,977.8			82,977.8
	COOP-ADEPE	35,761.5			35,761.5
	COOP-ASPIRE	39,084.4	405.4		39,489.8
	COOP-CDD	2,114.7			2,114.7
	COOP-ECLOF	7,113.7	1,586.9	690.3	9,390.9
	FDD	6,963.9			6,963.9
	FIHOGAR	28,993.9			28,993.9
	FONDAGRO	3,022.8			3,022.8
	MOTOR CRÉDITO	106,446.5			106,446.5
	NORPRESA	14,383.6			14,383.6
	SURFUTURO	767.9			767.9
	VISIONFUND RD	3,871.4	432.6		4,304.0
	TOTAL	794,207.0	8,426.5	1,690.1	804,323.6
		98.7%	1.0%	0.2%	100.0%



(Miles de dólares)

	DEPARTAMENTOS	ALNAP	ASOCIACIÓN ESPERANZA	BANCO ADEMI	BANCO ADOPEM	BANCO BHD LEÓN	BANFONDESA	COOP-ADEPE	COOP-ASPIRE	COOP-CDD	COOP-ECLOF	FDD	FIHOGAR	FONDAGRO	MOTOR CRÉDITO	NORPRESA	SURFUTURO	VISIONFUND RD	Total		
	Azua			1	2				1								1	1	6	1.6%	
	Bahoruco			1	1												1	1	4	1.1%	
	Barahona			1	2								1					1	5	1.3%	
	Dajabón	1		1	1		2												5	1.3%	
	Distrito Nacional	15	1	8	10	5			2		2	1	2		1		1	2	50	13.2%	
	Duarte			2	1		3					2	1			4			13	3.4%	
	El Seibo	1	1	2	2		1		1									1	9	2.4%	
	Elias Piña				1														1	0.3%	
	Españillat			1	2		3	3								2			11	2.9%	
	Hato Mayor	1	1	2	2		2		1										9	2.4%	
	Independencia				1													1	2	0.5%	
	La Altagracia	4		3	1		2						1						11	2.9%	
	La Romana	2	1	2	2		1		2										10	2.6%	
	La Vega			4	5		4	1	1			1	1			1			18	4.7%	
	María Trinidad Sánchez			2	2		2					1				3			10	2.6%	
	Monseñor Nouel			1	1		2		1			2				1			8	2.1%	
	Monte Cristi	1			1		3												5	1.3%	
	Monte Plata	1		2	2													1	6	1.6%	
	Pedernales				1														1	0.3%	
	Peravia			2	2		1												5	1.3%	
	Puerto Plata	2	1	1	1		5		1				1			1			13	3.4%	
	Salcedo			2	1		1									3			7	1.8%	
	Samaná		1	2	1		3									3			10	2.6%	
	San Cristobal			4	4		1		3		1	1		1				1	16	4.2%	
	San José de Ocoa	1		1	1														3	0.8%	
	San Juan			2	2		1		1										6	1.6%	
	San Pedro de Macorís	2	1	2	2		1		3				1						12	3.2%	
	Sánchez Ramírez			1	1		3			1		1				2			9	2.4%	
	Santiago	3		7	4		13		1			1	1			3			33	8.7%	
	Santiago Rodríguez	1		1	1		1												4	1.1%	
	Santo Domingo	15	2	14	13		2		11	3	4	3	1	1					69	18.2%	
	Valverde	2		2	1		2							1					8	2.1%	
	TOTAL	52	9	74	74	5	59	4	29	4	7	13	10	3	1	23	3	9	379	100.0%	

REDES NACIONALES AFILIADAS



Guatemala
(502) 2361-3647
redimif@redimif.org
www.redimif.org



El Salvador
(503) 2206-7800
asomi@asomi.org.sv
www.asomi.org.sv



Honduras
(504) 2232-2311
msalgado@redmicroh.org
www.redmicroh.org



Nicaragua
(505) 2278-8613
administracion@asomif.org
www.asomif.org



Costa Rica
direccionejecutiva@redcom.or.cr
www.redcom.or.cr



Panamá
(507) 340-0003
directorejecutivo@redpamif.org
www.redpamif.org



República Dominicana
(809) 549-5316
redomif@gmail.com

INFORME DE LOS AUDITORES INDEPENDIENTES

Al Consejo de Administración y Accionistas de:
RED DOMINICANA DE MICROFINANZAS, INC.

Opiniones y conclusiones resultantes de la auditoría

Hemos auditado los estados financieros de RED DOMINICANA DE MICROFINANZAS, INC., que comprenden el estado de situación financiera al 31 de diciembre de 2018, y los estados de cambios en los activos netos y de flujos de efectivo, correspondientes al año terminado en esa fecha, así como las notas a los estados financieros que incluyen un resumen de las políticas contables significativas.

En nuestra opinión, los estados financieros adjuntos presentan razonablemente, en todos los aspectos materiales, la situación financiera de RED DOMINICANA DE MICROFINANZAS, INC., al 31 de diciembre de 2018, su desempeño financiero y sus flujos de efectivo por el año terminado en esa fecha, de acuerdo con las Normas Internacionales de Información Financiera (NIIF).

Fundamento de la Opinión

Hemos llevado a cabo nuestra auditoría de acuerdo con las Normas Internacionales de Auditoría. Nuestras responsabilidades bajo estas normas se describen más adelante en la sección "Responsabilidades del auditor en relación con la auditoría de los estados financieros" de nuestro informe. Somos independientes de la Institución, de acuerdo con el Código de Ética para Profesionales de la Contabilidad del Consejo de Normas Internacionales de Ética para Contadores (Código de Ética del IESBA), junto con los requerimientos de ética emitidos por el Instituto de Contadores Públicos Autorizados de la República Dominicana que son aplicables a nuestra auditoría de los estados financieros, y hemos cumplido con las demás responsabilidades éticas en conformidad con esos requisitos. Consideramos que la evidencia de auditoría que hemos obtenido es suficiente y apropiada para proporcionar una base razonable para nuestra opinión.

Responsabilidades de la administración y los responsables del gobierno de la Compañía en relación con los estados financieros

La administración de la Institución es responsable de la preparación y presentación razonable de los estados financieros de conformidad con las Normas Internacionales de Información Financiera (NIIF's), promulgadas por la Junta de Normas Internacionales de Contabilidad, y del control interno que la administración considere necesario para permitir la preparación de estados financieros libres de errores materiales debido a fraude o error.

En la preparación de los estados financieros, la administración es responsable de evaluar la capacidad de la Institución para continuar como un negocio en marcha, revelando, según corresponda, los asuntos relacionados con negocio en marcha y utilizando la base contable de negocio en marcha, salvo que la administración tenga la intención de liquidar la Institución o cesar sus operaciones, o no tenga otra alternativa más realista que hacerlo. Los responsables del gobierno están a cargo de supervisar el proceso de presentación de los informes financieros de la Institución.

ESTADOS FINANCIEROS AUDITADOS

(CON EL INFORME DE LOS
AUDITORES INDEPENDIENTES)
AL 31 DE DICIEMBRE
DE 2018 Y 2017

Responsabilidades del auditor en relación con la auditoría de los estados financieros

- También proporcionamos a los responsables del gobierno de la Institución, una declaración de que hemos cumplido con los requerimientos de ética aplicables en relación con la independencia, y hemos comunicado todas las relaciones y demás asuntos de los que se puede esperar razonablemente que pueden afectar a nuestra independencia y, cuando sea aplicable, las salvaguardas correspondientes.
- De los asuntos comunicados a los responsables del gobierno corporativo de la Institución, determinamos aquellos asuntos que eran de mayor importancia en la auditoría de los estados financieros del periodo actual y que por lo tanto, son los asuntos clave de auditoría.

Baker Tilly R.D.

Baker Tilly República Dominicana
Calle Fernando Escobar Hurtado N°. 8-A
Ensanche Serrallés - Santo Domingo, R.D.
Registro SIB: A-106-0101
Registro ICPARD: 99280

26 de marzo de 2019



RED DOMINICANA DE MICROFINANZAS, INC.
ESTADOS DE SITUACIÓN FINANCIERA
Al 31 de diciembre de 2018 y 2017
(Valores expresados en RD\$)

	Notas	2018	2017
ACTIVOS			
<i>Activos corrientes</i>			
Efectivo y equivalentes de efectivo	3	674,119	3,329,730
Cuentas por cobrar		36,500	61,000
Inversiones a corto plazo	4	9,528,272	7,335,692
Gastos pagados por adelantado	5	3,985,157	904,062
		<u>14,224,048</u>	<u>11,630,484</u>
<i>Activos no corrientes</i>			
Mobiliarios y equipos, neto	6	14,800	20,380
Depósitos y fianzas		<u>37,398</u>	<u>37,398</u>
		<u>52,198</u>	<u>57,778</u>
TOTAL ACTIVOS		<u>14,276,246</u>	<u>11,688,262</u>
PASIVOS Y ACTIVOS NETOS			
PASIVOS			
<i>Pasivos corrientes</i>			
Cuentas por pagar proyectos	7	6,032,232	5,202,552
Retenciones y acumulaciones por pagar		<u>142,715</u>	<u>46,007</u>
TOTAL PASIVOS		<u>6,174,947</u>	<u>5,248,559</u>
Total activos netos acumulados		<u>8,101,299</u>	<u>6,439,703</u>
TOTAL PASIVOS Y ACTIVOS NETOS		<u>14,276,246</u>	<u>11,688,262</u>

RED DOMINICANA DE MICROFINANZAS, INC.
ESTADOS DE CAMBIOS EN LOS ACTIVOS NETOS
 Por los años terminados al 31 de diciembre de 2018 y 2017
 (Valores expresados en RDS)

		<u>2018</u>	<u>2017</u>
Ingresos			
Membresía		932,500	970,000
Donaciones para proyectos		3,305,194	650,527
Actividades y eventos		786,025	4,401,461
Intereses y comisiones ganadas por inversiones		<u>760,189</u>	<u>593,446</u>
Total de ingresos		<u>5,783,908</u>	<u>6,615,434</u>
Gastos			
Gastos generales y administrativos	8	4,116,732	6,104,828
Depreciación y amortización		<u>5,580</u>	<u>31,333</u>
Total de gastos operacionales		<u>4,122,312</u>	<u>6,136,161</u>
Aumento de los activos netos proveniente de las operaciones del año		1,661,596	479,273
Activos netos acumulados al inicio del período		6,439,703	6,337,015
Ajustes años anteriores		<u>-</u>	<u>(376,585)</u>
Activos netos al final del año		<u>8,101,299</u>	<u>6,439,703</u>

RED DOMINICANA DE MICROFINANZAS, INC.
ESTADOS DE FLUJOS DE EFECTIVO
 Por el año terminado al 31 de diciembre de 2018 y 2017
 (Valores expresados en RDS)

	<u>2018</u>	<u>2017</u>
Flujo de efectivo de actividades de operación		
Cuotas de los miembros	932,500	970,000
Donaciones recibidas	3,305,194	650,527
Efectivo provisto por actividades de la entidad	786,025	4,401,461
Efectivo recibido por intereses sobre inversiones	760,189	593,446
Efectivo pagado a proveedores	<u>(6,246,939)</u>	<u>(3,608,381)</u>
Efectivo neto (utilizado en) provisto por actividades de operación	<u>(463,031)</u>	<u>3,007,053</u>
Flujo de efectivo de actividades de financiamiento		
Adquisición de activos fijos	-	(31,600)
Adquisición de certificados financieros	<u>(2,192,580)</u>	<u>91,608</u>
Efectivo neto (utilizado en) provisto por actividades de financiamiento	<u>(2,192,580)</u>	<u>60,008</u>
(Disminución) Aumento neto del efectivo durante al año	(2,655,611)	3,067,061
Efectivo y equivalentes de efectivo al inicio del año	<u>3,329,730</u>	<u>262,669</u>
Efectivo y equivalentes de efectivo al final del año	<u>674,119</u>	<u>3,329,730</u>

RED DOMINICANA DE MICROFINANZAS, INC.
NOTAS A LOS ESTADOS FINANCIEROS
Por el año terminado al 31 de diciembre de 2018 y 2017
(Valores expresados en RD\$)

1. Organización y operaciones

RED DOMINICANA DE MICROFINANZAS, INC., es una entidad privada sin fines de lucro, debidamente constituida mediante la Ley No. 122-05. Su naturaleza es de asociación mixta integrada por personas morales, las cuales realizan actividades de beneficio público y de beneficio mutuo de carácter civil sin fines de lucro de ámbito nacional. Tiene como objetivos principales:

- Consolidar una alianza estratégica sostenible entre las instituciones socias, para representar y ser la voz unificada de las Micro finanzas de la República Dominicana entre terceros e instituciones estatales, internacionales y privadas.
- Intercambiar informaciones de forma tal, que se promueva el desarrollo y capacitación de todos los miembros del sector.
- Generar innovaciones en áreas operativas, técnicas y de estudio en el sector Micro financiero.
- Propugnar el cumplimiento de normas, éticas y de mejores practicas profesionales entre sus miembros.
- Gestionar y canalizar fuentes de recursos y proyectos para promover el sector de Micro finanzas.
- Implementar proyectos y gestionar prestamos con instituciones locales e internacionales a fin de financiar sus actividades y las de los socios, siempre y cuando sean cónsonas con los objetivos de la Asociación y que no entren en competencia con las actividades regulares que realizan los miembros de la Asociación

Al 31 de diciembre de 2018 y 2017, las instituciones financieras que forman parte de esta Asociación, son las siguientes:

1. Asociación de Instituciones Rurales de Ahorro y Crédito (AIRAC)
2. Asociación Dominicana para el Desarrollo de la Mujer (ADOPEM)
3. Asociación Esperanza Internacional
4. Asociación La Nacional de Ahorros y Péestamos (ALNAP)
5. Asociación La Vega Real de Ahorros y Préstamos (ALAVÉR)
6. Asociación para el Desarrollo de la Provincia Espaillat (ADEPE)
7. Asociación para (a Inversión y Empleo (ASPIRE)
8. Asociación Tu-Mujer
9. Banco de Servicios Múltiples Ademi, S.A.
10. Banco de Ahorro y Crédito ADOPEM, S.A.
11. Banco de Ahorro y Crédito Fihogar, S.A
12. Banco de Servicios Múltiples BHD
13. Banco de Ahorro y Crédito - Motor Crédito, S.A
14. Centro Dominicano de Desarrollo (CDD)
15. Banco BHD Leon, S.A, Unidad de Microfinanzas
16. Cooperativa de Servicios ADEPE (COOP-ADEPE)
17. Corporación de Crédito Nordestana de Préstamos (NORDESTANA)
18. Corporación de Crédito REIDCO.
19. Fondo Cooperativo para el para el Desarrollo Agroempresarial (FONDAGRO)
20. Fondo de Inversión para el Desarrollo de la Microempresa (FIME)
21. Fondo Ecuménico de Préstamos para la República Dominicana (ECLOF)
22. Banco de Ahorro y Crédito BANFONDESA
23. Fundación Dominicana de Desarrollo (FDD)
24. Fundación Sur Futuro

RED DOMINICANA DE MICROFINANZAS, INC.
NOTAS A LOS ESTADOS FINANCIEROS
Por el año terminado al 31 de diciembre de 2018 y 2017
(Valores expresados en RD\$)

1. Organización y operaciones - Continuación

25. Instituto Dominicano para el Desarrollo Integral (IDDI)
26. Mujeres en Desarrollo Dominicana (MUDE)
27. Soluciones Scotiabank.
28. Fundapee
29. Visionfund República Dominicana
30. Coopelafevi
31. Socios Estratégicos:
 - Fundación CODESPA (CODESPA)
 - FONDOMICRO
 - Fondo Multilateral de Inversiones miembro del grupo BID (FOMIN)
 - Red Centroamericana y del Caribe de Microfinanzas (REDCAMIF)
 - Agencia Francesa de Desarrollo
 - Hábitat para la Humanidad República Dominicana

2. Políticas, estimaciones e instrumentos financieros

Declaración de cumplimiento

Los estados financieros están preparados de conformidad con las Normas Internacionales de Información Financiera (NIIFs), Normas Internacionales de Contabilidad (NICs), emitidas por el Consejo de Normas Internacionales de Contabilidad (International Accounting Standard Board - IASB).

Bases de presentación

Los estados financieros adjuntos han sido obtenidos de los registros contables de la Institución y se presentan de acuerdo con las Normas Internacionales de Información Financiera (NIIF's), de forma que muestren la imagen fiel del patrimonio, la situación financiera y los resultados de la Institución.

Base de medición

Los estados financieros se presentan a valores razonables a partir del costo histórico, excepto por ciertos activos y pasivos que se presentan a su valor razonable con otra metodología.

Monedas en que se expresan las cifras

Los estados financieros están presentados en pesos dominicanos, moneda utilizada por la Institución para la presentación de sus estados financieros, debido a que una porción significativa de los ingresos, así como también, la mayor parte de los costos, gastos e inversiones de capital, están denominadas en pesos dominicanos.

Uso de estimaciones

La preparación de los estados financieros de conformidad con las Normas Internacionales de Información Financiera (NIIF's) requiere que la Gerencia realice estimados y suposiciones que afectan las cantidades reportadas de activos y pasivos y las revelaciones de activos y pasivos contingentes a la fecha de los estados financieros, al igual que las cantidades reportadas de ingresos y gastos. Los resultados finales de estas estimaciones y suposiciones podrían ser diferentes a los montos estimados.

Las estimaciones y suposiciones son revisadas continuamente y los efectos de los cambios, si alguno, son reconocidos en el período del cambio y períodos futuros, si estos son afectados.

Las áreas significativas de estimación y juicio crítico en la aplicación de las políticas contables que tienen mayor impacto en las cantidades registradas en los estados financieros son:

- La vida útil, valores residuales, depreciación y valores de los mobiliarios y equipos.
- Los valores razonables, clasificación y riesgos de los activos y pasivos financieros.
- Provisiones.

2. Políticas, estimaciones e instrumentos financieros - continuación

Transacciones en moneda extranjera

Las transacciones en monedas distintas al peso dominicano son convertidas a la tasa de cambio vigente a la fecha de la transacción. Los activos y pasivos monetarios denominados en monedas distintas al peso son convertidos utilizando la tasa de cambio vigente a la fecha del estado de situación financiera. Las ganancias o pérdidas en cambio resultantes de la conversión son reconocidas en el estado de resultados.

Al 31 de diciembre de 2018 y 2017, las tasas de cambio del peso dominicano con relación al dólar de los Estados Unidos de América eran de RD\$50.20 y RD\$48.19 por cada US\$1.00, respectivamente.

Clasificación corriente y no corriente

Los saldos presentados en los estados de situación financiera adjuntos se clasifican en función de su vencimiento, es decir, como corriente aquellos con vencimiento igual o inferior a los doce meses, y como no corriente los de vencimiento superior a dicho periodo.

Determinación de los valores razonables

Algunas de las políticas y revelaciones contables de la Institución, requieren la determinación de valores razonables para los activos y pasivos, tanto financieros como no financieros. Algunos valores razonables han sido estimados para propósito de valoración o revelación utilizando la información disponible en el mercado y siguiendo métodos de valuación apropiados. Información adicional sobre la estimación del valor razonable de activos y pasivos esta revelada en las notas específicas a los estados financieros.

El valor razonable de un activo o un pasivo corresponden al monto estimado por el que este podría intercambiarse a la fecha de valuación entre un comprador y un vendedor dispuestos, en una transacción en condiciones de independencia mutua, posterior a una adecuada negociación en la que ambas partes han actuado con conocimiento, prudencia y sin obligación.

Los saldos en libros del efectivo y sus equivalentes, cuentas por cobrar, gastos pagados por anticipado y otros activos, cuentas por pagar a proveedores; se aproximan a su valor razonable debido a la naturaleza y al corto plazo de estos instrumentos.

La preparación de los estados financieros de conformidad con las Normas Internacionales de Información Financiera requiere que la administración haga juicios, estimados y suposiciones que afectan la aplicación de políticas de contabilidad y las cantidades reportadas de activos y pasivos, ingresos, y gastos. Los resultados de estas estimaciones y suposiciones podrían ser diferentes a los montos estimados. Las estimaciones y suposiciones son revisadas continuamente y los efectos de los cambios, si alguno, son reconocidos en el periodo del cambio y periodos futuros si estos son afectados.

Las áreas significativas de estimación y juicio crítico en la aplicación de las políticas contables que tienen mayor impacto en las cantidades registradas en los estados financieros son:

- Reconocimiento de ingresos.
- Transacciones y saldos en moneda extranjera.
- La vida útil, valores residuales, depreciación y valores de los mobiliarios y equipos.
- Los valores razonables, clasificación y riesgos de los activos y pasivos financieros
- Provisiones.

2. Políticas, estimaciones e instrumentos financieros - continuación

Contingencias

Los pasivos contingentes no se reconocen en los estados financieros. Estos se revelan en las notas a los estados financieros, a menos que la posibilidad de que se desembolsen un flujo económico sea probable.

Un activo contingente no se reconoce en los estados financieros, pero se revela cuando su grado de contingencia es probable.

Valor razonable de los instrumentos financieros

Conforme a las estipulaciones de la Norma Internacional de Contabilidad sobre "Revelaciones Acerca del Valor Razonable de los Instrumentos Financieros" (NIC 39), las estimaciones del valor razonable son efectuadas en un momento dado, basadas en informaciones revelantes del mercado y sobre los instrumentos financieros.

La Institución no emplea instrumentos financieros para propósitos especulativos o de intercambio, ni tampoco requiere de la nivelación de derivados, porque no existe un mercado para una porción significativa de los instrumentos financieros de la Institución. El valor estimado razonable está basado en el entendimiento acerca de las condiciones económicas actuales, los riesgos característicos de ciertos instrumentos financieros y otros factores. El valor razonable de los instrumentos financieros se aproxima a su valor corriente.

Instrumentos financieros

Los instrumentos financieros corresponden a los contratos que dan lugar, simultáneamente, a un activo financiero en una empresa y un pasivo financiero o a un instrumento de capital en otra empresa. En caso de los instrumentos financieros corresponden a instrumentos primarios como son las cuentas por cobrar y las cuentas por pagar.

Los instrumentos financieros se clasifican como de pasivo o de capital de acuerdo con la sustancia del acuerdo contractual que les dio origen. Los intereses, las ganancias y las pérdidas generadas por un instrumento financiero clasificado como de pasivo, se registran como gastos o ingresos en el estado de resultados. Los pagos a los tenedores de los instrumentos financieros registrados como de capital se registran directamente en el patrimonio neto. Los instrumentos financieros se compensan cuando la Institución tiene el derecho legal de compensarlos y la Administración tiene la intención de cancelarlos sobre una base neta, o de realizar el activo y cancelar el pasivo simultáneamente.

Efectivo y equivalentes de efectivo

La Institución considera como efectivo y equivalentes de efectivo todos los fondos depositados en caja y bancos, así como aquellas inversiones en valores con vencimiento menor o igual a tres meses, contando a partir de la fecha de adquisición.)

Cuentas por cobrar

Las cuentas por cobrar comerciales se presentan al valor facturado y no devengan intereses. El deterioro del valor razonable representa el mejor estimado ante posibles pérdidas sobre los saldos actuales. El deterioro del valor razonable es evaluado y ajustado periódicamente por la Gerencia de la Institución con base en la experiencia histórica y otros factores actuales que afectan la recuperación de las cuentas, así como también analiza la estimación de los saldos importantes vencidos a más de 360 días con su efecto de la pérdida del valor por efectos de la inflación.

RED DOMINICANA DE MICROFINANZAS, INC.
NOTAS A LOS ESTADOS FINANCIEROS
Por el año terminado al 31 de diciembre de 2018 y 2017
(Valores expresados en RD\$)

2. Políticas, estimaciones e instrumentos financieros - continuación

Inversiones a corto plazo

Las inversiones en valores son registradas al costo. La Institución califica las inversiones en tres (3) categorías: valores con cambios en resultados, mantenidos hasta el vencimiento y disponibles para la venta.

Las inversiones en valores mantenidas hasta su vencimiento son aquellas inversiones que la Institución tiene la intención y la habilidad de mantener hasta su vencimiento. Las inversiones calificadas como valores con cambios en resultados son todas aquellas inversiones adquiridas con el propósito de generar ganancias por las fluctuaciones a corto plazo del precio o de la comisión de intermediación.

Las inversiones en valores disponibles para la venta son aquellos valores mantenidos intencionalmente por la Institución para obtener una adecuada rentabilidad por sus excedentes temporales de liquidez y las inversiones que la Institución está dispuesta a vender en cualquier momento.

Las inversiones en valores calificadas como valores con cambios en resultados se registran originalmente a su valor razonable, y la prima o descuento con que se haya adquirido, se amortiza durante la vigencia del instrumento utilizando la tasa de interés efectiva.

Los cambios en el valor razonable se reconocen en el estado de resultados como una ganancia o pérdida por fluctuación de valores.

Las inversiones en valores disponibles para la venta se registran originalmente al costo de adquisición. Los cambios en el valor razonable se reconocen en el renglón de patrimonio como una ganancia o pérdida no realizada en inversiones disponibles para la venta.

Las inversiones mantenidas a su vencimiento se reconocerán contablemente al costo amortizado.

Mobiliarios y equipos, netos

Los mobiliarios, equipos y mejoras en propiedades arrendadas se registran al costo. Los gastos posteriores realizados se llevan a gastos a menos que extiendan la vida útil del activo. Los costos incluyen los gastos que son directamente atribuibles a la adquisición de los activos.

Los desembolsos utilizados para reemplazar algún elemento de los mobiliarios, equipos y mejoras en las propiedades arrendadas son registrados por separado, incluyendo las reparaciones importantes, las cuales se capitalizan. Los desembolsos subsecuentes son capitalizados solo cuando estos aumentan los beneficios económicos futuros de estos activos. Cualquier otro desembolso relacionado, es reconocido como gasto en el periodo en que se incurre.

Cuentas por pagar proyectos

Es una obligación presente de carácter legal o implícita a la fecha de los estados financieros de la Institución, que puede determinarse de manera fiable y surgida a raíz de sucesos pasados, al vencimiento del cual y para cancelarla, la empresa espera desprenderse de recursos que incorporan o han incorporado beneficios.

RED DOMINICANA DE MICROFINANZAS, INC.
NOTAS A LOS ESTADOS FINANCIEROS
Por el año terminado al 31 de diciembre de 2018 y 2017
(Valores expresados en RD\$)

4. Inversiones a corto plazo

Un detalle de las inversiones en valores es como sigue:

	2018	2017
Certificado financiero en Banco FONDESA, S.A., a una tasa de interés de 8.10% y 8% anual.	3,161,663	3,164,370
Certificado financiero en el Banco Adopem, S.A., a una tasa de interés de 7.29% y 6% anual.	2,958,837	760,790
Certificado financiero en Banco Fihogar, S.A., a una tasa de interés de 8% anual.	1,632,384	1,613,375
Certificado financiero en Banco Múltiple Ademi, S.A., a una tasa de interés de 7% y 6% anual.	1,000,000	1,096,599
Certificado financiero en Banco Motorcrédito, S.A., a una tasa de interés de 7.25% anual.	550,388	700,558
Inversiones en acciones en Servicios Inclusivos, S.A. (Serinsa), a una tasa de interés de 8% y 9 % anual.	225,000	-
	<u>9,528,272</u>	<u>7,335,692</u>

Servicios Inclusivos, S.A (SERINSA) es una empresa social, creada por REDCAMIF para brindar el soporte técnico a la promoción de microseguros. Promueve producto financiero que es utilizado por el sector como herramienta de inclusión financiera, en alianza con Pan-American Life Insurance Group (PALIG) y Seguros América, S.A, con el apoyo de ADA Luxemburgo, la Fundación José Maria Covelo y las Redes Nacionales de Microfinanzas. A partir del 2018, REDOMIF entra con la participación de US\$10,000 (US\$5,000 aportes de REDOMIF y US\$5,000 aportes de REDCAMIF).

5. Gastos pagados por adelantado

Los gastos pagados por adelantado, son como sigue:

	2018	2017
Capacitación UNPHU	2,900,100	-
ITBIS pagado por adelantado	<u>1,085,057</u>	<u>904,063</u>
	<u>3,985,157</u>	<u>904,063</u>

El proyecto de capacitación Universidad Nacional Pedro Henríquez Ureña (UNPHU), corresponde a un proyecto que REDOMIF tiene en conjunto con esta universidad. En este, REDOMIF imparte un conjunto de charlas con relación a la Especialidad en Microfinanzas.

RED DOMINICANA DE MICROFINANZAS, INC.
NOTAS A LOS ESTADOS FINANCIEROS
 Por el año terminado al 31 de diciembre de 2018 y 2017
 (Valores expresados en RD\$)

6. Mobiliarios y equipos, netos

El detalle de los mobiliarios y equipos, es como sigue:

	<u>2018</u>	<u>2017</u>
Propiedades y equipos de oficina	142,468	142,468
Depreciación acumulada	<u>(127,668)</u>	<u>(122,088)</u>
	<u>14,800</u>	<u>20,380</u>

7. Cuentas por pagar proyectos

Las cuentas por pagar proyectos, consisten en:

	<u>2018</u>	<u>2017</u>
Proyecto capacitación UNPHU	2,900,100	-
Proyecto Capacitación	2,695,650	3,465,650
Proyecto GDS Aspire	174,349	174,348
Proyecto Appui au Développement Autonome (ADA)	105,411	646,383
ADOPEM	90,270	-
Proyecto Oikocredit International	66,452	66,452
Proyecto Servicios Financieros Inclusivos (SFI)	<u>-</u>	<u>849,719</u>
	<u>6,032,232</u>	<u>5,202,552</u>

8. Gastos generales y administrativos

Un detalle de los gastos generales y administrativos es como sigue:

	<u>2018</u>	<u>2017</u>
Honorarios profesionales	1,624,332	866,762
Gastos de personal	1,269,431	1,361,895
Gasto de actividades	564,122	2,417,217
Alquiler de local	262,508	238,644
Telecomunicaciones	191,685	44,910
Pasajes y viáticos	74,295	953,581
Material gastable	66,826	134,727
Cargos y comisiones bancarias	30,124	30,091
Mensajería	27,600	53,099
Electricidad y Agua	21,861	3,902
Otros gastos	<u>16,051</u>	<u>-</u>
	<u>4,148,835</u>	<u>6,104,828</u>

RED DOMINICANA DE MICROFINANZAS, INC.
NOTAS A LOS ESTADOS FINANCIEROS
 Por el año terminado al 31 de diciembre de 2018 y 2017
 (Valores expresados en RD\$)

9. Compromisos

Acuerdo de REDOMIF con Appui AU Développement Autonome (ADA) y la Red Centroamericana y del Caribe de Microfinanzas (REDCAMIF)

El propósito de este acuerdo es la ejecución del programa "Expandiendo Las Finanzas Inclusivas en Centroamérica y Republica Dominicana", Esta alianza estratégica es para proveer una oferta más amplia de servicios financieros inclusivos adecuados a las necesidades de la población meta e incrementar la eficiencia y gestión del desempeño de los actores del sector.

La ejecución de esta alianza involucra la participación de las Redes Nacionales e Instituciones de Microfinanzas de Centroamérica y República Dominicana afiliadas a REDCAMIF.

El Programa durará, desde enero del 2018 a diciembre 2018, conformado por los siguientes componentes:

- Desarrollar servicios financieros inclusivos sostenibles.
- Dar acceso permanente a las instituciones de Microfinanzas al financiamiento para la innovación de servicios financieros inclusivos.
- Fortalecer las capacidades de gestión de riesgos de las IMF.
- Fortalecer los gobiernos corporativos, Incrementar la transparencia, el análisis y la difusión de la información financiera y social de las instituciones.
- Desarrollar y fortalecer los servicios de las redes nacionales para mejorar el entorno de las Microfinanzas.

Acuerdos con Asociaciones Miembros Consultores Externos

REDOMIF ha efectuado Convenio de compromiso con varias Asociaciones miembros con el objetivo de efectuar acciones conjuntas para realizar proyectos programados que benefician a esas entidades, según corresponda en dichos acuerdos. Para la ejecución de estos proyectos se han contratado profesionales externos que asisten a REDOMIF en la realización de los proyectos y sirven de facilitadores en los cursos y talleres de capacitación

Los fondos utilizados para estos proyectos son aportados por REDCAMIF a través de REDOMIF a las entidades beneficiarias de los proyectos. Para la realización se otorga un aporte de apoyo regularmente de US\$ 1,000. Este aporte puede variar en función de la magnitud del proyecto.

Baker Tilly
Contadores Públicos Autorizados
Asesores Tributarios y Consultores.

(c) Baker Tilly 2018 .



Contáctenos
Calle Fernando Escobar Hurtado
Ensanche Serrallés, Santo Domin
info@bakertilly.com.do

www.bakertilly.com.do

Baker Tilly República Dominicana trading as Baker Tilly is a member of the global network of Baker Tilly International Ltd., the members of which are separate and independent legal entities.



EQUIPO DE TRABAJO

Personal Activo al 31 de Diciembre 2016

Dirección Ejecutiva

María Fernanda Pérez	Directora Ejecutiva
Bresca Taveras	Asistente Administrativa

Banco de Consultores

Nelly Ulerio	Coordinadora de Proyecto Servicios Financieros Inclusivos
Oricel Caminero	Proyectos Gobernabilidad y Coaching Gerencial
Carmen Arias	Proyecto Gestión de Riesgo
Kairo Armengol	Proyecto Gestión de Riesgo

