





MEMORIA ANUAL
— 2021 —





Contacto

 809-549-5316

 Contacto@redomif.org.do

 Avenida Ortega y Gasset #49, frente
al Centro Olímpico, Santo Domingo,
República Dominicana

 @Redomif_

 @Redomif

 www.redomif.org.do

Diseño Gráfico y Diagramación por
VisionGorilla Digital Agency

ÍNDICE

DE CONTENIDO

4

Perfil Institucional

5

Ejes Transversales

6

Consejo de Directores

7 - 8

Miembros de Nuestra Red

9 - 10

Informe del Presidente

11 - 12

Actividades

13 - 20

Redomif en Cifras

21 - 23

Directorio

24 - 40

Estados Auditados





NOSOTROS

PERFIL INSTITUCIONAL

Con el objetivo de ser la voz representativa del sector de las microfinanzas en la República Dominicana, el 19 de noviembre del 2008 se constituye formalmente la asociación sin fines de lucro Red Dominicana de Microfinanzas-REDOMIF aglutinando a bancos, cooperativas, instituciones sin fines de lucro y otros socios estratégicos. Su foco de atención ha estado puesto en establecer el fortalecimiento a su membresía así como los vínculos entre ella y los demás actores de la vida nacional e internacional de este sector. Actualmente está conformado por 31 instituciones miembros que sirven a más de una cartera conjunta equivalente a unos 28 mil millones de pesos, lo que la convierte en el órgano de representación del principal mercado microfinanciero de Centroamérica y el Caribe.

MISIÓN

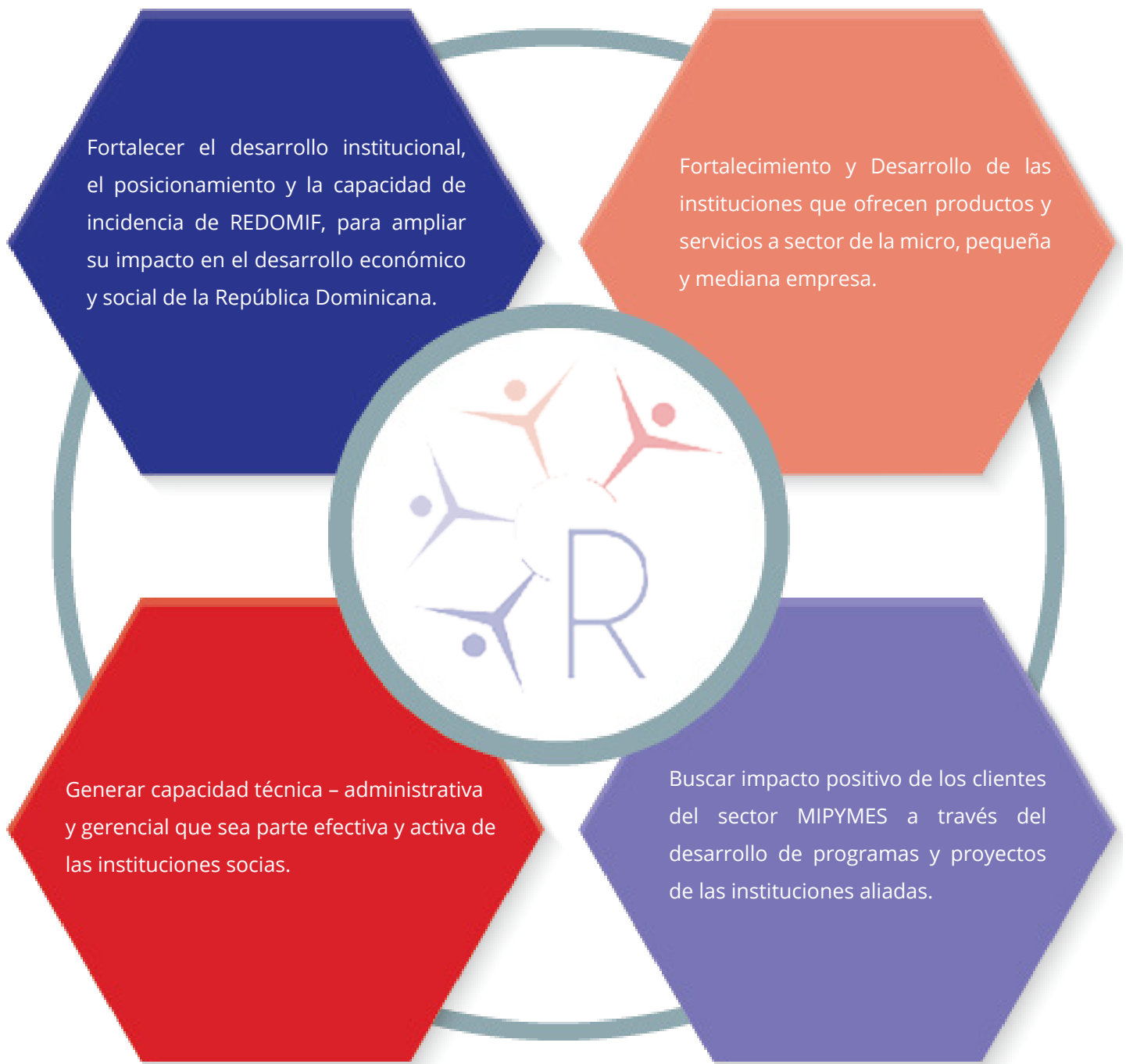
Otorgar a sus afiliadas, servicio y soluciones de calidad que ayuden a su desempeño incorporando valor en beneficio para sus clientes y asociados.

VISIÓN

Ser la representante de las Microfinanzas en República Dominicana y en la región, para mantener los principios y valores de la industria, fomentando y apoyando el desarrollo de la inclusión financiera de los sectores desfavorecidos del país y de la región.

EJES TRANSVERSALES

“Posicionamiento, Incidencia y Fortalecimiento de REDOMIF”



CONSEJO DE DIRECTORES



ADRIAN GUZMÁN
PRESIDENTE

Banco BHD



GUSTAVO ZULUAGA
PRIMER VICEPRESIDENTE

Asociación La Nacional de
Ahorros y Préstamos



GUILLERMO RONDÓN
SEGUNDO VICEPRESIDENTE

Banco ADEMI



WILLIAM JIMÉNEZ
TESORERO

CoopEclof



MARIANO FRONTERA
SECRETARIO

FDD



**MERCEDES CANALDA
DE BERAS-GOICO**
VOCAL

Banco de Ahorro y
Crédito ADOPEM



JOSÉ ALEJANDRO RODRÍGUEZ
VOCAL

AIRAC



LAURA RODRÍGUEZ
VOCAL

Corporación de Crédito
Nordestana

MIEMBROS DE NUESTRA RED

Bancos



Cooperativas



Asociaciones



MIEMBROS DE NUESTRA RED

ONG'S



Socios Estratégicos





ADRIAN GUZMÁN
PRESIDENTE REDOMIF



INFORME DEL PRESIDENTE



El 2021 fue un año lleno de resiliencia, esfuerzo y entrega por cada una de las instituciones pertenecientes a la Red Dominicana de Microfinanzas (REDOMIF). Asumir la valentía de enfrentar el COVID-19, con alto nivel de responsabilidad, trabajamos profundamente en acciones que pusieran en marcha nuevamente la dinámica de nuestras instituciones miembros logrando y velando por el fortalecimiento de estas, permitiendo ejecutar eficazmente su permanencia en la Pandemia.

En este informe presentamos un recuento de las principales actividades y alianzas realizadas siempre atada a una visión común de agregar valor al sector de las MYPIMES a nivel nacional. Señalamos los principales hitos que se alcanzaron, las cuales se llevaron a cabo en cumplimiento a nuestra Misión institucional. Para el 2021, el foco de atención de REDOMIF fue desarrollar la resiliencia en nuestras instituciones miembros que permitieran la sobrevivencia en el mercado.

Entre las actividades y alianzas desarrolladas en el 2021 están: Conversatorio de oportunidades de financiamiento de la cadena de valor del coco, Mercadeo básico para PyMES, Construcción y análisis de Flujo de efectivo en base a estados financieros, Análisis de Estados Financieros formales, Manejo Efectivo de Crisis, Liderazgo Transformacional, Desayuno Económico 2021. Logrando tener un impacto aproximado de 240 colaboradores de nuestras instituciones miembros.

Entre las alianzas importantes tuvimos la firma del convenio entre El Banco Europeo de Inversiones (BEI), Frankfurt School of Finance and Management y REDOMIF para la realización de una nueva edición de Micropitch.

Contratamos la reconocida firma de auditores Baker Tilly, República Dominicana para auditar los Estados Financieros de la Red, con el objetivo de auditar todas las operaciones financieras inherentes al año en cuestión apuntando hacia la

transparencia. Teniendo como resultado que la red camina hacia la auto sostenibilidad y empieza a generar recursos que tienen como objetivo apoyar los programas locales.

Concluyo invitando a cada una de las instituciones miembros de REDOMIF para que continuemos cumpliendo los retos que hemos planteado en el enfoque estratégico, lo cual nos permitirá afrontar con éxito el futuro cercano; generando fortaleza a la red, a sus instituciones miembros y al sector de las Microfinanzas del país.



ACTIVIDADES

OCTUBRE

- **6 de octubre:** Conversatorio de oportunidades de financiamiento de la cadena de valor del coco.
- **10 de octubre:** Mercadeo básico para PyMES.



NOVIEMBRE

- **02 de noviembre:** Construcción y análisis de Flujo de efectivo en base a estados financieros.



ACTIVIDADES

- **11 de noviembre:** Firma el convenio entre Micropitch y Redomif.



- **13 de noviembre:** Análisis de Estados Financieros formales.
- **23 de noviembre:** Manejo Efectivo de Crisis.
- **24 de noviembre:** Liderazgo Transformacional



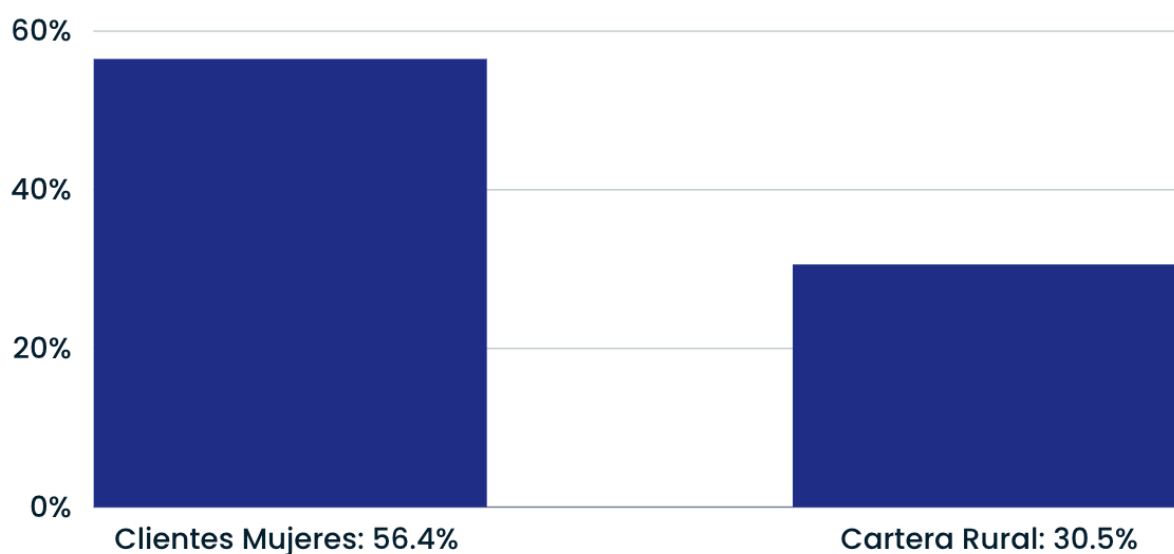
DICIEMBRE

- **1 de Diciembre:** Desayuno Económico 2021.



REDOMIF EN CIFRAS

TOTAL DE AFILIADAS	CON ALIADAS	AGENCIAS	CARTERA (MILLONES DE DÓLARES)
25	31	359	774.75
CLIENTES: 564,499			



Al cierre del pasado año 2021, REDOMIF contaba con 29 IMF afiliadas, que disponían de 359 oficinas en todo el país y 564,499, clientes de los cuales el 56.4% son mujeres y el 30.5% están localizados en zonas rurales.

La cartera total de nuestras entidades asociadas dedicadas al microcrédito asciende a RD\$44,304.1

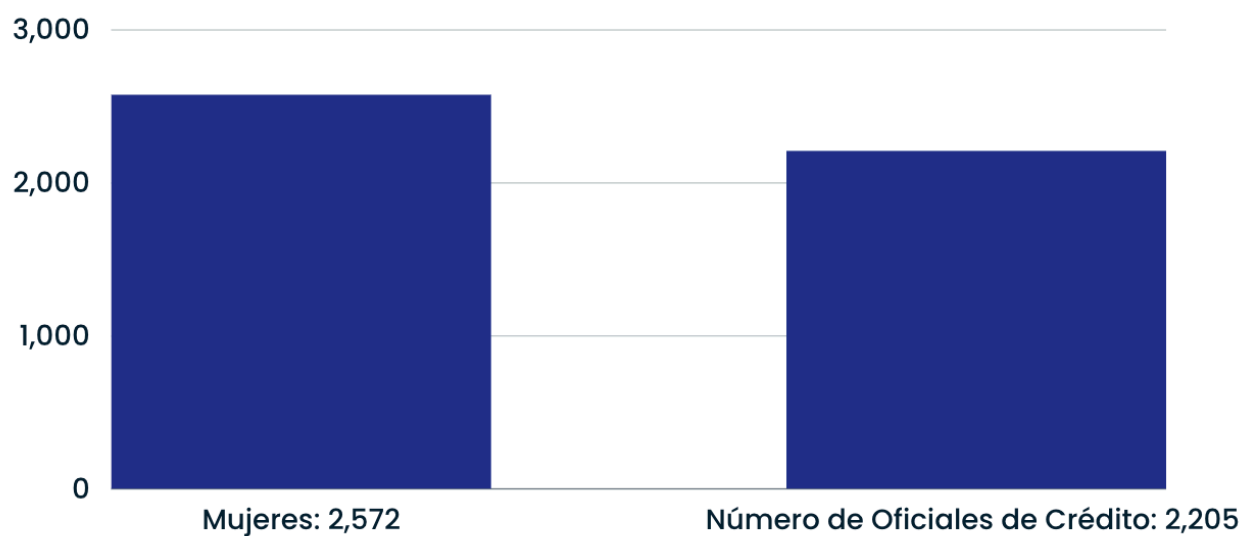
millones al concluir el pasado año 2021. Esta cifra representa el 28.83% de toda la cartera de microfinanzas registrada en Centroamérica (Costa Rica, El Salvador, Guatemala, Honduras, Nicaragua y Panamá) y República Dominicana para ese periodo. A la vez, REDOMIF cuenta con el 36.53% del total de clientes de la región, según estadísticas publicadas por REDCAMIF.



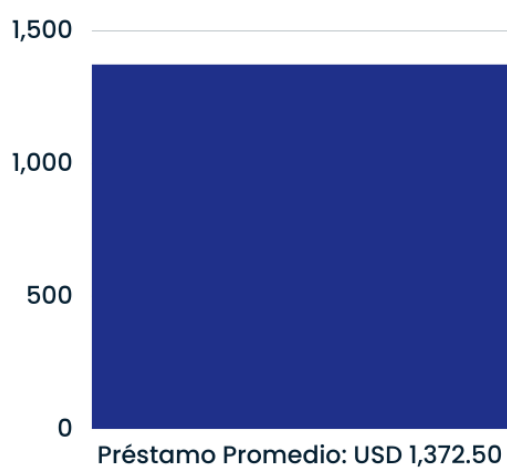
REDOMIF EN CIFRAS

INFORMACIÓN DE PERSONAL

TOTAL DE EMPLEADOS: 5,529

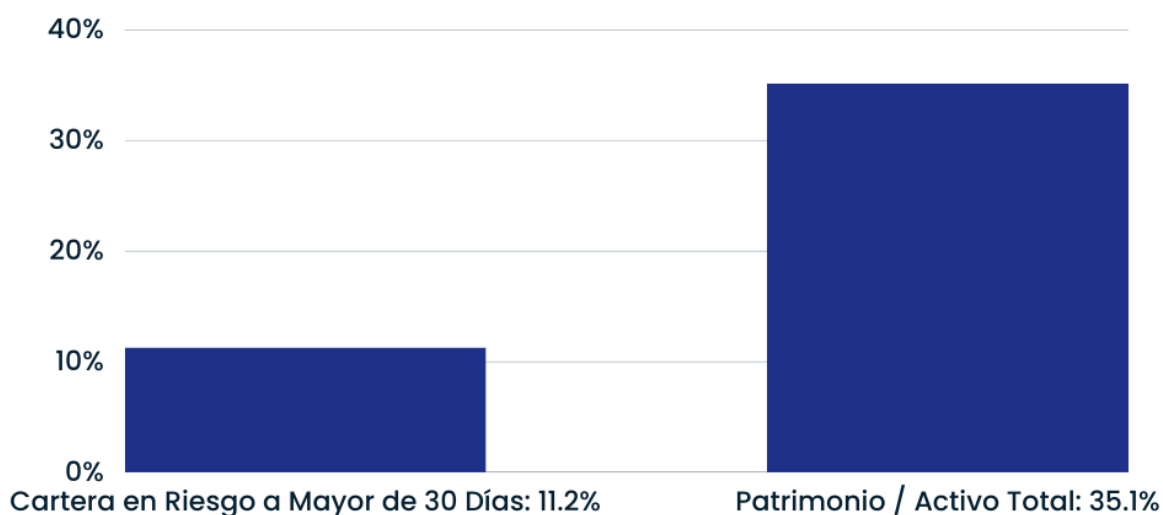


INDICADORES DE ESCALA



REDOMIF EN CIFRAS

INDICADORES DE DESEMPEÑO FINANCIERO



El crédito promedio de los préstamos que otorgan los miembros de REDOMIF asciende a RD\$78,486, monto que representa el 15.3% del PIB per cápita nacional, muestra del impacto social de los microcréditos otorgados por esta Red y sobre todo de su penetración en los sectores productivos de la población más vulnerable.

Al 31 de diciembre del 2021, las entidades asociadas a REDOMIF, contaban con 5,529 colaboradores dedicados a labores de microcrédito, de los cuales el 46.5% son mujeres y el 39.9% eran oficiales de crédito con labor directa sobre los clientes beneficiados.

En cuanto a la calidad de cartera, el pasado año 2021 cerró con un promedio de Cartera en Riesgo mayor a 30 días de nuestros asociados en 11.2%, representando una buena recuperación post-pandemia desde el 17.0% acontecido al cierre del 2020.

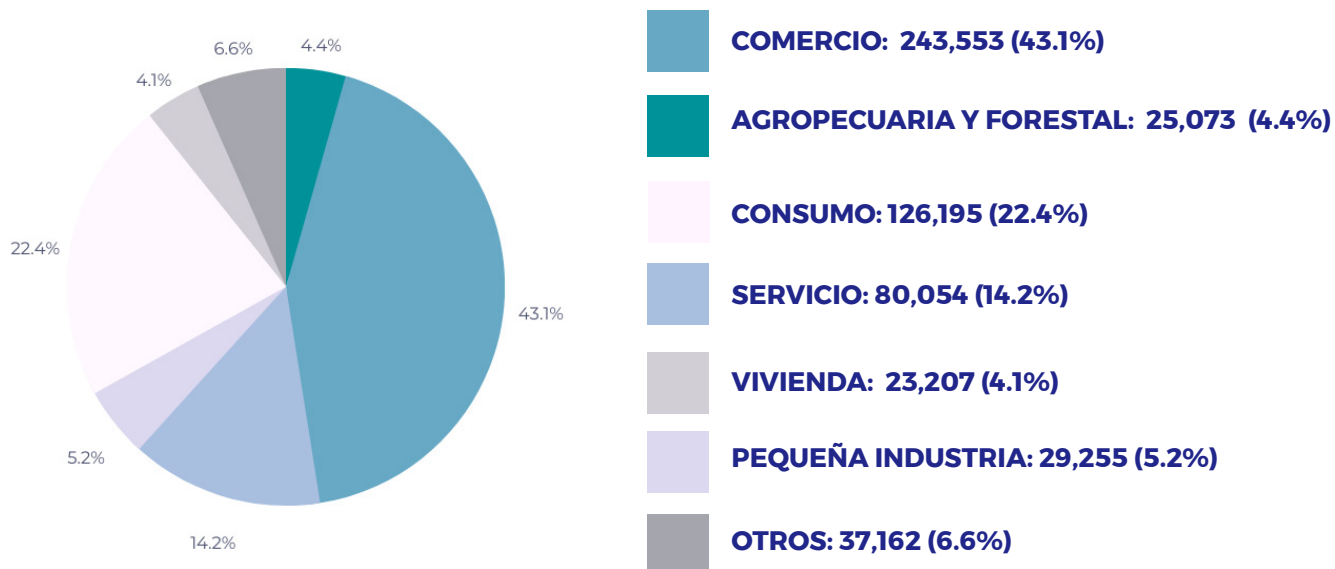
Por otra parte, las IMF miembros de REDOMIF presentaron un alto indicador de capitalización al cierre del 31 de diciembre del 2021, al lograr un índice de Patrimonio a Activo total ascendente a 35.1%.



REDOMIF EN CIFRAS

NO. IFM: 16

Cartera:

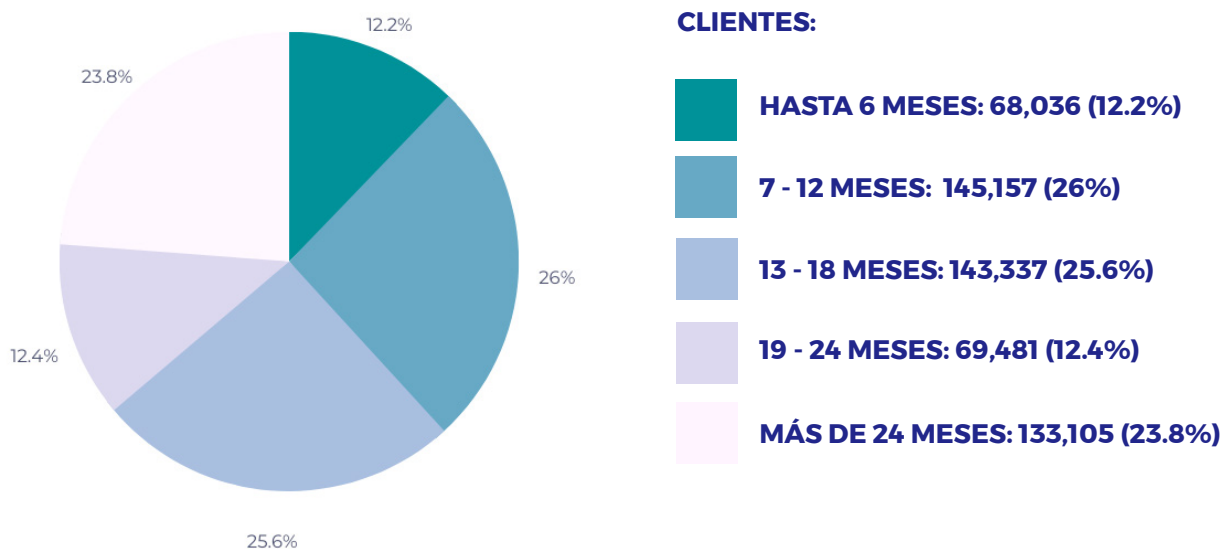


La actividad microeconómica con mayor participación porcentual de las financiadas por los socios de REDOMIF en el 2021 fue el Comercio con

un 43.1% de la cartera, seguido por préstamos de consumo a microempresarios con un 22.4% y luego las actividades de servicio con un 14.2%.

NO. IFM: 15

CLIENTES:

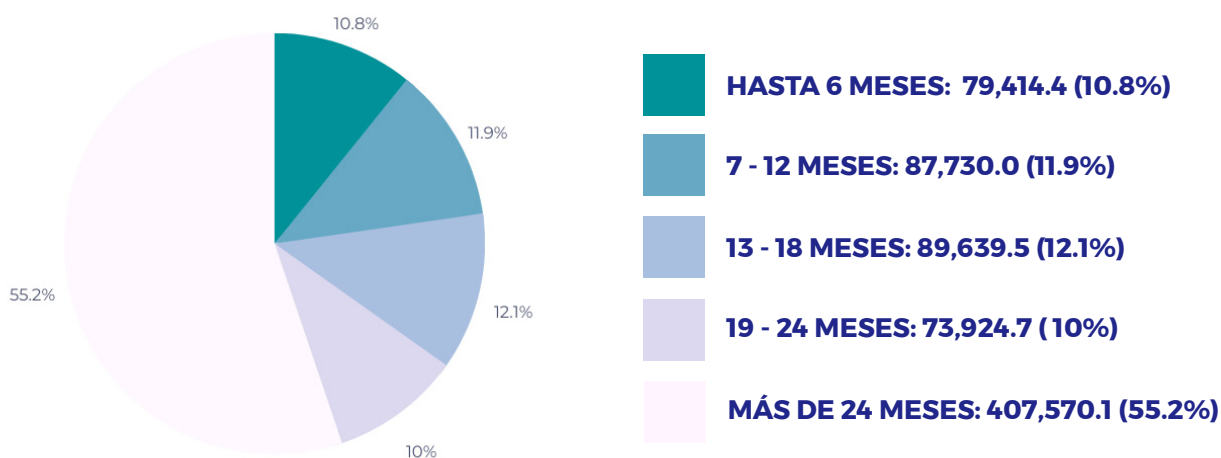


En cuanto a la frecuencia de plazos otorgados para repago de préstamos, la mayor parte de los clientes en cartera de los miembros de la RED (26.0%) se

concentró en el plazo de 7-12 meses, seguido por el plazo de repago de 13-18 meses (25.6%) y el 23.8% tenía repago a más de 24 meses.

REDOMIF EN CIFRAS

NO. IFM: 15

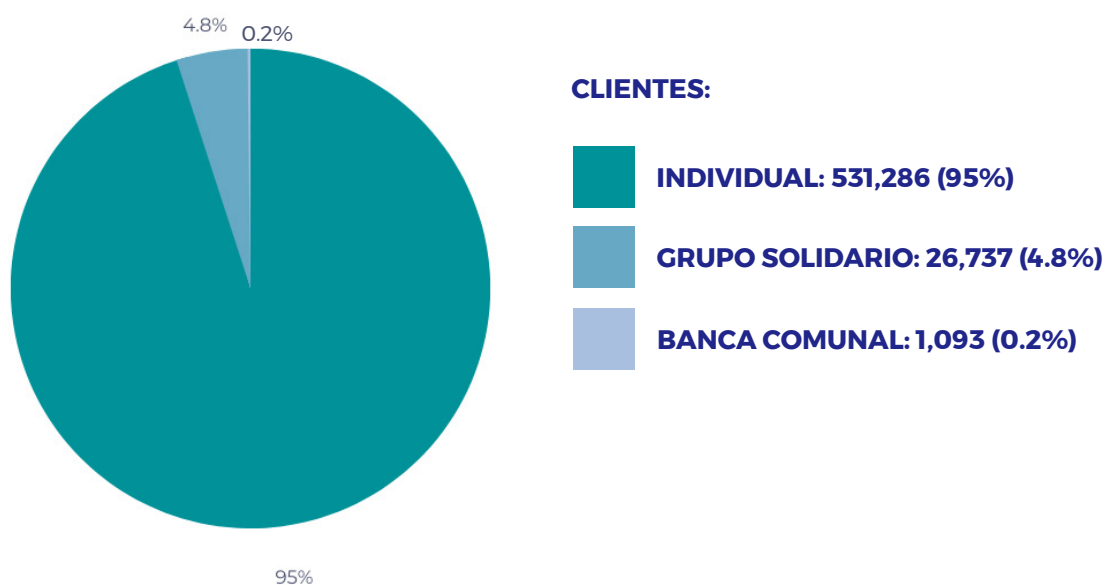


Al ver el tenor de los plazos en cuanto a su distribución por monto prestado por miembros de la red, más del 55.2% del monto total en cartera está

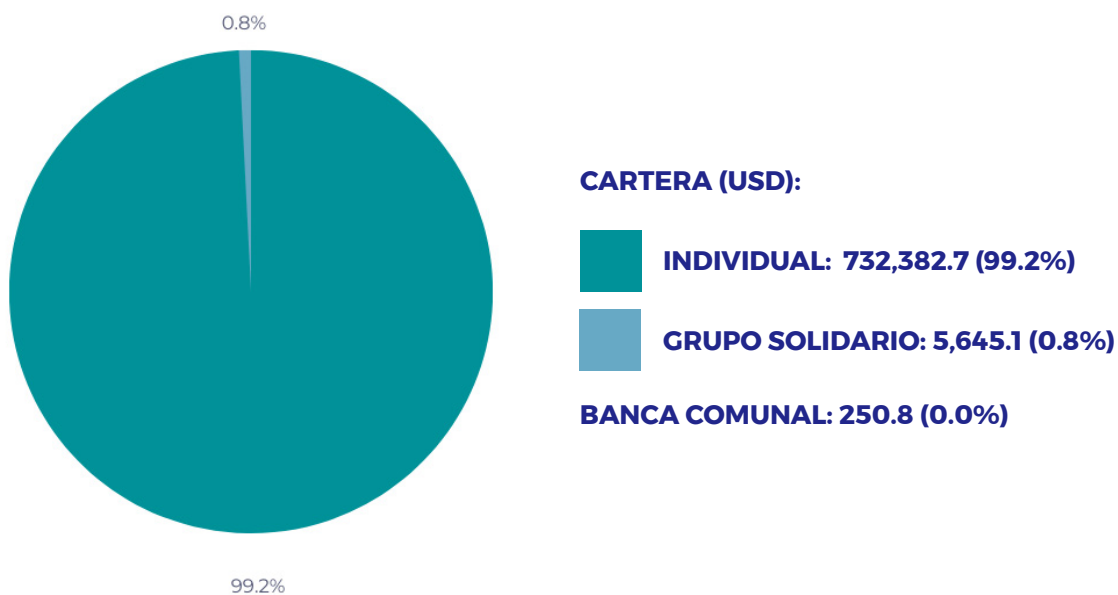
otorgado con plazos mayores a 24 meses y el 12.1% a plazos de 13-18 meses, seguido por un 11.9% con plazo de 7-12 meses.

DISTRIBUCIÓN DE CLIENTES Y CARTERA POR METODOLOGÍA CREDITICIA

NO. IFM: 15



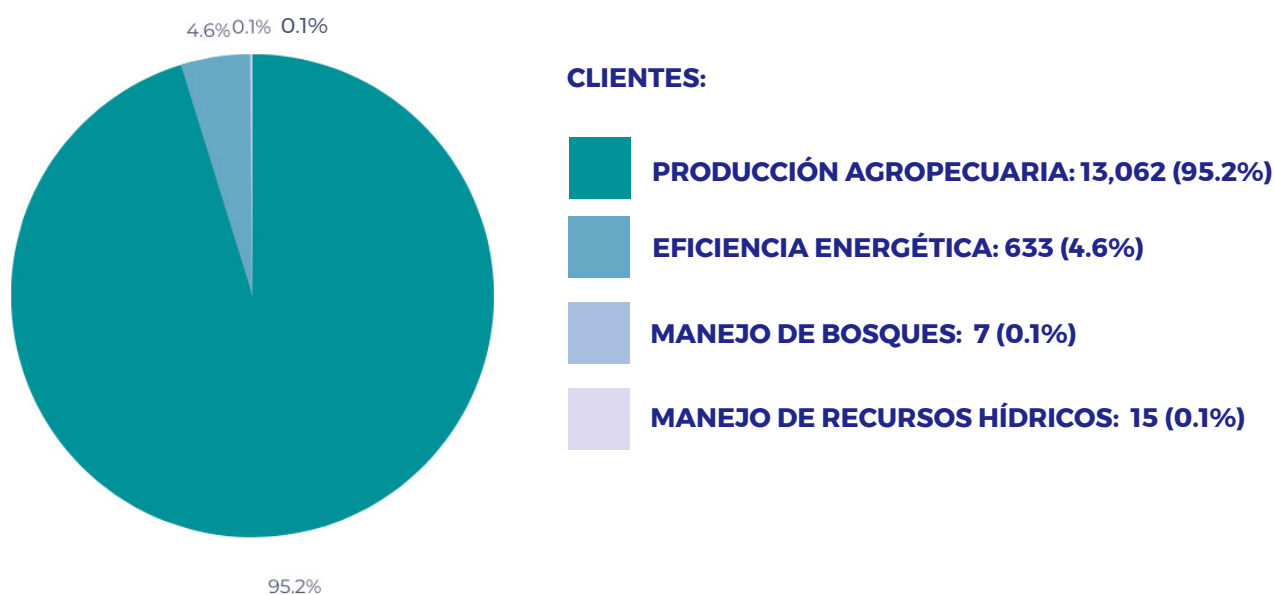
REDOMIF EN CIFRAS




En cuanto a la metodología crediticia el 99.2% de la cartera y el 95% de los clientes de los asociados a REDOMIF otorgan crédito bajo la metodología de crédito individual. Le sigue en importancia la

metodología de Grupo Solidario con un 0.8% de la cartera y 4.8% de los clientes. La metodología de Banca Comunal representa un monto que apenas excede del 0% de la cartera y el 0.2% de los clientes.

INSTITUCIONES: 6



REDOMIF EN CIFRAS



El enfoque de sostenibilidad ambiental sigue cobrando importancia en el interés del desarrollo de carteras de nuestros asociados. Al cierre del 2021, seis de nuestros miembros tenían productos destinados a la sostenibilidad medioambiental para

un equivalente a RD\$1,247.9 millones en cartera, distribuidos en 13,062 clientes, estando un 96.4% de la misma concentrada en la agropecuaria sostenible, un 3.5% en eficiencia energética y un 0.1% en manejo de recursos hídricos.

OTROS SERVICIOS FINANCIEROS Y NO FINANCIEROS

AHORROS OBLIGATORIOS

NÚMERO DE AHORRANTES: 188,179

SALDO DE AHORROS (USD) : 9,529,932.0

AHORROS VOLUNTARIOS A LA VISTA

NÚMERO DE AHORRANTES: 931,745

SALDO DE AHORROS (USD) : 112,860,123.0

AHORROS VOLUNTARIOS A PLAZO

NÚMERO DE AHORRANTES: 6,456

SALDO DE AHORROS (USD) : 143,585,965.0

Al 31 de diciembre del 2021, las 6 entidades miembros de REDOMIF, autorizadas a realizar intermediación financiera tenían en sus pasivos

un total de RD\$15,209.8 millones de depósitos de ahorros provenientes del sector de microempresas con un total de 1,126,380 depositantes.

REDOMIF EN CIFRAS

MICROSEGUROS

SALDO DEUDOR

133,981

OTROS

50,432

SEGURO DE VIVIENDA

11

SEGURO FUNERARIO

131

OTRO VOLUNTARIO

48,075

REMESAS

NO. IFM

2

NO. DE OPERACIONES DE REMESAS FAMILIARES

30,750

NO. DE CLIENTES DE REMESAS

90,909

MONTO DE REMESAS (USD)

36,717,095.0

En cuanto a otros servicios financieros prestados, durante el 2021, las entidades miembros de REDOMIF pagaron USD36,717,095 en remesas a un total de 90,909 clientes. También ofrecieron

microseguros colocando 232,630 pólizas de diversos riesgos entre los que están: saldo deudor, vida, accidentes, vivienda, últimos gastos y otros reglones asegurable.

DIRECTORIO

Banco de Ahorro y Crédito FONDESA S.A. (BANFONDESA)

Ciudad Sede: Santiago
Dirección: Calle Restauracion # 127, Esq. Jácuba, Santiago de los Caballeros
Teléfono: (809) 226-3333
Página Web: www.banfondesa.com.do
Correo Electrónico: reynac@banfondesa.com.do
Director Ejecutivo/Gte. General: Cristian Reyna
No. Sucursal: 58



BIDLAB

Ciudad Sede: Santo Domingo
Dirección: Calle San Luis F. Thomen Esquina Winston Churchill Torre BHD, piso 10
(809) 562-6400
Teléfono: www.iabd.org
Página Web: smeldy@iadb.org
Correo Electrónico: Smeldy Ramirez
Director Ejecutivo/Gte. General: 1
No. Sucursal: 1



Centro Dominicano de Desarrollo, Inc. (CDD)

Ciudad Sede: Santo Domingo
Dirección: Ave. Isabel Aguiar, Esq. Ave. Las Palmas, Edificio. B-2, Local B-3, Tercer Nivel, Herrera
Teléfono: (809) 560-3191
Página Web: www.cdd.org.do
Correo Electrónico: gcaraballo@coop-cdd.com
Director Ejecutivo/Gte. General: Gladys Caraballo
No. Sucursal: 4



Fundación Codespa (CODESPA)

Ciudad Sede: Santo Domingo
Dirección: C/Mahatma Gandhi, 206, Apto 301, Gazcue, Santo Domingo, D.N.
Teléfono: (809) 688-0004
Página Web: www.codespa.org
Correo Electrónico: cfernandez@codespa.org
Director Ejecutivo/Gte. General: José González
No. Sucursal: 1



Cooperativa de Servicios Adepe, Inc. (COOP-ADEPE)

Ciudad Sede: Espaillat
Dirección: Calle Presidente Vásquez No 30, esquina Calle Colón, Moca.
Teléfono: (809) 578-6060
Página Web: www.coopadepe.com
Correo Electrónico: gendry.delarosa@coopadepe.com
Director Ejecutivo/Gte. General: Gendry de la Rosa
No. Sucursal: 5



Cooperativa de Ahorro, Crédito y Servicios Múltiples ASPIRE (COOP-ASPIRE)

Ciudad Sede: Santo Domingo
Dirección: Av. 27 de Febrero Esquina Federico Geraldino, Edificio Coopaspire No. 263.
Teléfono: (809) 688-5101
Página Web: www.coopaspire.com
Correo Electrónico: lrosario@coopaspire.com.do
Director Ejecutivo/Gte. General: Luis Rosario
No. Sucursal: 27



Cooperativa de Ahorros, Créditos y Servicios Múltiples CDD, INC. (COOP-CDD)

Ciudad Sede: Santo Domingo
Dirección: Av. Isabel Aguiar No. 98, Herrera, Santo Domingo Oeste
Teléfono: (809) 561-9544; 560-3191
Página Web: www.coop-cdd.com
Correo Electrónico: gcaraballo@coop-cdd.com
Director Ejecutivo/Gte. General: Gladys Caraballo
No. Sucursal: 4



Cooperativa de Ahorro y Crédito del Fondo Ecuménico de Préstamos de la República Dominicana (COOP-ECLOF)

Ciudad Sede: Distrito Nacional
Dirección: Calle Alberto Peguero # 103 Miraflores, Distrito Nacional
Teléfono: (809) 333-5273
Página Web: www.coopceclof.com
Correo Electrónico: wjimenez@coopceclof.com
Director Ejecutivo/Gte. General: William Jiménez
No. Sucursal: 11



Cooperativa Familiar de Servicios Múltiples "Eladio Félix (Vivito)" (COOPFELAFEVI)

Ciudad Sede: Santo Domingo
Dirección: Centro Comercial Kennedy, Local 114, Ave. John F. Kennedy, Km. 7 1/2, Los Prados
Teléfono: (809) 567-4777
Página Web: www.coopfelafevi.com
Correo Electrónico: mmack@coopfelafevi.com
Director Ejecutivo/Gte. General: Miguel Mack
No. Sucursal: 5



Banco BHD León, Unidad de Microfinanzas Crédito Amigo (CRÉDITO AMIGO-BHD)

Ciudad Sede: Distrito Nacional
Dirección: Calle Luis F. Thomen Esq. Winston Churchill
Teléfono: (809) 243-5000
Página Web: www.bhdleon.com.do
Correo Electrónico: adrian_guzman@bhdleon.com.do
Director Ejecutivo/Gte. General: Adrián Guzmán
No. Sucursal: 2



DIRECTORIO

Eclof Dominicana (ECLOF)

Ciudad Sede: Santo Domingo
Dirección: Calle Alberto Peguero No.103 Urb. Miraflores, Santo Domingo, D.N.
Teléfono: (809) 333-5273
Página Web: www.eclof.org.do
Correo Electrónico: wjimenez@coopeclof.com
Director Ejecutivo/Gte. General: William Jiménez
No. Sucursal: 9



Fundación Dominicana de Desarrollo, Inc. (FDD)

Ciudad Sede: Santo Domingo
Dirección: Calle Las Mercedes #4, Casa de las Gárgolas, Zona Colonial, Santo Domingo
Teléfono: (809) 338-8101
Página Web: www.fdd.org.do
Correo Electrónico: mfrontera@fdd.org.do
Director Ejecutivo/Gte. General: Mariano Frontera
No. Sucursal: 13

Desempeño Social: SPI4 2019



Banco de Ahorro y Crédito Fihogar S.A. (FIHOGAR)

Ciudad Sede: Santo Domingo
Dirección: Ave. San Martín 252, Edificio Santanita, Ensanche La Fe, Santo Domingo, D.N.
Teléfono: (809) 566-2187
Página Web: www.fihogar.com
Correo Electrónico: amunoz@fihogar.com
Director Ejecutivo/Gte. General: Alan Muñoz
No. Sucursal: 8



Fondo Cooperativo para el Desarrollo Agroempresarial (FONDAGRO)

Ciudad Sede: Santo Domingo
Dirección: Calle Euclides Morillo, No. 51, Arroyo Hondo, Santo Domingo
Teléfono: (809) 683-0972; 563-6178
Página Web: www.fondagro.org.do
Correo Electrónico: o.paulino@fondagro.do
Director Ejecutivo/Gte. General: Odalis Paulino
No. Sucursal: 3



Fondo para el Desarrollo, Inc (FONDESA)

Ciudad Sede: Santiago
Dirección: C/ Restauración #156
Teléfono: (809) 734-9000
Página Web: www.fondesa.org
Director Ejecutivo/Gte. General: Yudelka Flores
No. Sucursal: 1



FondoMicro (FONDOMICRO)

Ciudad Sede: Santo Domingo
Dirección: Ave. Bolívar No. 235, Ens. La Julia
Teléfono: (809) 534-8038
Página Web: www.fondomicro.org
Director Ejecutivo/Gte. General: Marina Ortiz
No. Sucursal: 1



Fundación APEC de Crédito Educativo (FUNDAPEC)

Ciudad Sede: Santo Domingo
Dirección: Ave. Bolívar Esq. Socorro Sánchez, Gazcue.
Teléfono: (809) 689-4171
Página Web: www.fundapec.edu.do
Correo Electrónico: rbrito@fundapec.edu.do
Director Ejecutivo/Gte. General: Regla Brito
No. Sucursal: 3



Hábitat para la Humanidad Dominicana (HABITAT PARA LA HUMANIDAD)

Ciudad Sede: Santo Domingo
Dirección: Calle Pidrigo No. 58 El Millón.
Teléfono: (809) 547-2091
Página Web: www.habitatdominicana.org
Correo Electrónico: jmendoza@habitatdominicana.org
Director Ejecutivo/Gte. General: Juan Mendoza
No. Sucursal: 1



Motor Crédito, S.A. Banco de Ahorro y Crédito (MOTOR CRÉDITO)

Ciudad Sede: Distrito Nacional
Dirección: Ave. Lincoln 1056, Edificio Ambar
Teléfono: (809) 540-3900
Página Web: www.motorcredito.com.do
Correo Electrónico: r.rodriguez@motorcredito.com.do
Director Ejecutivo/Gte. General: Rosalia Rodríguez
No. Sucursal: 1



Mujeres en Desarrollo Dominicana, Inc. (MUDE)

Ciudad Sede: Santo Domingo
Dirección: Calle Juan Tomás Mejía y Cotes No. 2, Esq. Paseo Las Palmas, Arroyo Hondo, Santo Domingo
Teléfono: (809) 563-8111
Página Web: www.mude.org.do
Correo Electrónico: RALVAREZ@MUDE.ORG.DO
Director Ejecutivo/Gte. General: Rosa Rita Alvarez
No. Sucursal: 4



DIRECTORIO

Corporación de Crédito Nordestana de Préstamos, S.A. (NORPRESA)

Ciudad Sede: Duarte
Dirección: Calle San Francisco Esq. Mella, No. 49, Centro Ciudad, SFM
Teléfono: (809) 588-2047
Página Web: www.nordestana.net
Correo Electrónico: laura.rodriguez@nordestana.com
Director Ejecutivo/Gte. General: Laura Rodríguez
No. Sucursal: 23



Fundación Sur Futuro, Inc. (SURFUTURO)

Ciudad Sede: Santo Domingo
Dirección: 27 de febrero esquina Abraham Lincoln, Unicentro Plaza, tercer nivel. Santo Domingo
Teléfono: (809) 472-0611
Página Web: www.surfuturo.org
Correo Electrónico: kmejia@surfuturo.org
Director Ejecutivo/Gte. General: Katia Mejía
No. Sucursal: 2



Asociación Tú, Mujer, Inc. (TÚ, MUJER)

Ciudad Sede: Santo Domingo
Dirección: Calle H5 No.4, Altos de Arroyo Hondo II, Santo Domingo.
Teléfono: (809) 535-3233; 543-4618
Página Web: www.tumujer.org
Correo Electrónico: tumujer@tumujer.org
Director Ejecutivo/Gte. General: Cristina Sánchez
No. Sucursal: 1



VisiónFund República Dominicana (VISIONFUND RD)

Ciudad Sede: Santo Domingo
Dirección: Lea de Castro 205, Gazcue.
Teléfono: (809) 221-0402
Página Web: www.visionfundrd.org
Correo Electrónico: eduardo_gutierrez@wvi.org
Director Ejecutivo/Gte. General: Eduardo Gutiérrez
No. Sucursal: 9



ESTADOS AUDITADOS

RED DOMINICANA DE MICROFINANZAS, INC.
Estados Financieros
(Con el Informe de los Auditores Independientes)
Al 31 de diciembre de 2021 y 2020

ESTADOS AUDITADOS

CONTENIDO

	<u>Página(s)</u>
Informe de los Auditores Independientes	1 - 3
ESTADOS FINANCIEROS	
Estados de Situación Financiera	4
Estados de Cambios en los Activos Netos	5
Estados de Flujos de Efectivo	6
NOTAS A LOS ESTADOS FINANCIEROS	6 - 15

ESTADOS AUDITADOS



Calle Fernando Escobar Hurtado No. 8-A
Ensanche Serrallés
Santo Domingo
República Dominicana
RNC 180-336-423

INFORME DE LOS AUDITORES INDEPENDIENTES

T (809) 621-3306
F (809) 732-7018

www.bakertilly.com.do

Al Consejo de Administración y Accionistas de:
RED DOMINICANA DE MICROFINANZAS, INC.

Opiniones y conclusiones resultantes de la auditoría

Hemos auditado los estados financieros de RED DOMINICANA DE MICROFINANZAS, INC., que comprenden el estado de situación financiera al 31 de diciembre de 2021, y los estados de cambios en los activos netos y de flujos de efectivo, correspondientes al año terminado en esa fecha, así como las notas a los estados financieros que incluyen un resumen de las políticas contables significativas.

En nuestra opinión, los estados financieros adjuntos presentan razonablemente, en todos los aspectos materiales, la situación financiera de RED DOMINICANA DE MICROFINANZAS, INC., al 31 de diciembre de 2021, su desempeño financiero y sus flujos de efectivo por el año terminado en esa fecha, de acuerdo con las Normas Internacionales de Información Financiera (NIIF's).

Fundamento de la Opinión

Hemos llevado a cabo nuestra auditoría de acuerdo con las Normas Internacionales de Auditoría. Nuestras responsabilidades bajo estas normas se describen más adelante en la sección "Responsabilidades del auditor en relación con la auditoría de los estados financieros" de nuestro informe. Somos independientes de la Institución, de acuerdo con el Código de Ética para Profesionales de la Contabilidad del Consejo de Normas Internacionales de Ética para Contadores (Código de Ética del IESBA), junto con los requerimientos de ética emitidos por el Instituto de Contadores Públicos Autorizados de la República Dominicana que son aplicables a nuestra auditoría de los estados financieros, y hemos cumplido con las demás responsabilidades éticas en conformidad con esos requisitos. Consideramos que la evidencia de auditoría que hemos obtenido es suficiente y apropiada para proporcionar una base razonable para nuestra opinión.

Responsabilidades de la administración y los responsables del gobierno de la Compañía en relación con los estados financieros

La administración de la Institución es responsable de la preparación y presentación razonable de los estados financieros de conformidad con las Normas Internacionales de Información Financiera (NIIF's), promulgadas por la Junta de Normas Internacionales de Contabilidad, y del control interno que la administración considere necesario para permitir la preparación de estados financieros libres de errores materiales debido a fraude o error.

En la preparación de los estados financieros, la administración es responsable de evaluar la capacidad de la Institución para continuar como un negocio en marcha, revelando, según corresponda, los asuntos relacionados con negocio en marcha y utilizando la base contable de negocio en marcha, salvo que la administración tenga la intención de liquidar la Institución o cesar sus operaciones, o no tenga otra alternativa más realista que hacerlo. Los responsables del gobierno están a cargo de supervisar el proceso de presentación de los informes financieros de la Institución.

Contadores Públicos Autorizados • Asesores Tributarios y Consultores

Baker Tilly República Dominicana S.R.L. trading as Baker Tilly is a member of the global network of Baker Tilly International Ltd., the members of which are separate and independent legal entities.

1 de 15

ESTADOS AUDITADOS



Responsabilidades del auditor en relación con la auditoría de los estados financieros

Nuestros objetivos son obtener una seguridad razonable de que los estados financieros en su conjunto están libres de errores materiales, debido a fraude o por error, y emitir un informe de auditoría que contiene nuestra opinión. Una seguridad razonable, es un alto grado de seguridad, pero no garantiza que una auditoría realizada de acuerdo con las Normas Internacionales de Auditoría, siempre detecte un error material cuando exista. Los errores pueden deberse a fraude o error y se consideran materiales si, individualmente o de forma agregada, podría esperarse razonablemente que influyan en las decisiones económicas que los usuarios toman, basándose en los estados financieros. Como parte de una auditoría de acuerdo con las Normas Internacionales de Auditoría, aplicamos nuestro juicio profesional y mantenemos una actitud de escepticismo profesional durante toda la auditoría. También:

- Identificamos y evaluamos los riesgos de errores materiales en los estados financieros, debido a fraude o error, diseñamos y realizamos procedimientos de auditoría para responder a esos riesgos y obtenemos evidencia de auditoría suficiente y apropiada para proporcionar una base para nuestra opinión. El riesgo de no detectar un error material resultante de un fraude es más elevado que aquel que resulte de un error, ya que el fraude puede implicar colusión, falsificación, omisiones deliberadas, manifestaciones intencionalmente erróneas, o la anulación del control interno.
- Obtenemos un entendimiento del control interno relevante para la auditoría con el fin de diseñar procedimientos de auditoría que sean apropiados en las circunstancias, pero no con el propósito de expresar una opinión sobre la efectividad del control interno de la Institución.
- Evaluamos lo adecuado de las políticas contables utilizadas y la razonabilidad de las estimaciones contables y revelaciones relacionadas, efectuadas por la administración.
- Concluimos sobre el uso adecuado por la administración, del principio contable de negocio en marcha y, en base a la evidencia de auditoría obtenida, concluimos sobre si existe o no, una incertidumbre material relacionada con eventos o condiciones que puedan generar una duda significativa sobre la capacidad de la Institución para continuar como negocio en marcha. Si llegamos a la conclusión de que existe una incertidumbre material, se requiere que llamemos la atención en nuestro informe de auditoría, sobre las correspondientes revelaciones en los estados financieros o, si tales revelaciones no son adecuadas, que expresemos una opinión modificada. Nuestras conclusiones se basan en la evidencia de auditoría obtenida hasta la fecha de nuestro informe de auditoría. Sin embargo, hechos o condiciones futuros pueden ser causa de que la Institución no pueda continuar como un negocio en marcha.
- Evaluamos la presentación general, la estructura y el contenido de los estados financieros, incluyendo las revelaciones, y si los mismos representan las transacciones y los hechos subyacentes de una forma que logren una presentación razonable.
- Obtuvimos evidencia suficiente y apropiada de auditoría respecto de la información financiera de la Institución para expresar una opinión sobre los estados financieros. Somos responsables de la dirección, supervisión y ejecución de la auditoría y los únicos responsables de nuestra opinión.
- Nos comunicamos con los responsables del gobierno de la Institución en relación con, entre otros asuntos, el alcance y la oportunidad de la auditoría planificados y los hallazgos de auditoría significativos, así como cualquier deficiencia significativa en el control interno que identificamos durante nuestra auditoría.

Contadores Públicos Autorizados • Asesores Tributarios y Consultores

Baker Tilly República Dominicana S.R.L. trading as Baker Tilly is a member of the global network of Baker Tilly International Ltd., the members of which are separate and independent legal entities.

2 de 13

ESTADOS AUDITADOS



Responsabilidades del auditor en relación con la auditoría de los estados financieros

- También proporcionamos a los responsables del gobierno de la Institución, una declaración de que hemos cumplido con los requerimientos de ética aplicables en relación con la independencia, y hemos comunicado todas las relaciones y demás asuntos de los que se puede esperar razonablemente que pueden afectar a nuestra independencia y, cuando sea aplicable, las salvaguardas correspondientes.
- De los asuntos comunicados a los responsables del gobierno corporativo de la Institución, determinamos aquellos asuntos que eran de mayor importancia en la auditoría de los estados financieros del periodo actual y que por lo tanto, son los asuntos claves de auditoría.

Baker Tilly Sp.

Baker Tilly República Dominicana
Calle Fernando Escobar Hurtado N°. 8-A
Ensanche Serrallés - Santo Domingo, R.D.
Registro SIB: A-106-0101
Registro ICPARD: 99280



25 de febrero de 2022

Contadores Públicos Autorizados • Asesores Tributarios y Consultores

Baker Tilly República Dominicana S.R.L. trading as Baker Tilly is a member of the global network of Baker Tilly International Ltd., the members of which are separate and independent legal entities.

3 de 15

ESTADOS AUDITADOS

RED DOMINICANA DE MICROFINANZAS, INC.
ESTADOS DE SITUACIÓN FINANCIERA
Al 31 de diciembre de 2021 y 2020
(Valores expresados en RD\$)

	<u>Notas</u>	<u>2021</u>	<u>2020</u>
ACTIVOS			
<i>Activos corrientes</i>			
Efectivo y equivalentes a efectivo	3	834,643	533,017
Cuentas por cobrar		79,450	109,218
Inversiones a corto plazo	4	10,184,630	9,658,506
Gastos pagados por adelantado	5	<u>1,335,498</u>	<u>1,182,093</u>
		<u>12,434,221</u>	<u>11,482,834</u>
<i>Activos no corrientes</i>			
Mobiliarios y equipo, neto	6	39,832	45,412
Depósitos y fianzas		37,398	37,398
Inversiones en acciones	7	<u>285,706</u>	<u>264,511</u>
		<u>362,936</u>	<u>347,321</u>
TOTAL ACTIVOS		<u>12,797,157</u>	<u>11,830,155</u>
PASIVOS Y ACTIVOS NETOS			
PASIVOS			
<i>Pasivos corrientes</i>			
Cuentas por pagar proyectos	8	2,195,650	2,195,650
Retenciones y otras cuentas por pagar		<u>69,716</u>	<u>29,181</u>
TOTAL PASIVOS		<u>2,265,366</u>	<u>2,224,831</u>
Total activos netos acumulados		<u>10,531,791</u>	<u>9,605,324</u>
TOTAL PASIVOS Y ACTIVOS NETOS		<u>12,797,157</u>	<u>11,830,155</u>

ESTADOS AUDITADOS

RED DOMINICANA DE MICROFINANZAS, INC.
ESTADOS DE CAMBIOS EN LOS ACTIVOS NETOS
 Por los años terminados al 31 de diciembre de 2021 y 2020
 (Valores expresados en RD\$)

	<u>2021</u>	<u>2020</u>
Ingresos		
Membresía	950,000	988,204
Donaciones para proyectos	839,773	1,157,008
Actividades y eventos	107,413	58,238
Intereses y comisiones ganadas por inversiones	779,930	937,983
Ingresos por diferencia en cambio	<u>57,658</u>	<u>-</u>
Total de ingresos	<u>2,734,774</u>	<u>3,141,433</u>
Gastos		
Gastos generales y administrativos	9 1,048,146	1,153,217
Gastos de personal	628,029	1,041,522
Depreciación y amortización	5,580	6,025
Contribución residuos sólidos	1,500	-
Total de gastos operacionales	<u>1,683,255</u>	<u>2,200,764</u>
Aumento de los activos netos proveniente de las operaciones del año	1,051,519	940,669
Activos netos acumulados al inicio del período	9,605,324	8,664,656
Ajustes años anteriores	<u>(125,052)</u>	<u>-</u>
Activos netos al final del año	<u>10,531,791</u>	<u>9,605,325</u>

ESTADOS AUDITADOS

RED DOMINICANA DE MICROFINANZAS, INC.
ESTADOS DE FLUJOS DE EFECTIVO
Por el año terminado al 31 de diciembre de 2021 y 2020
(Valores expresados en RD\$)

	<u>2021</u>	<u>2020</u>
Flujo de efectivo de actividades de operación		
Cuotas de los miembros	950,000	988,204
Donaciones recibidas	839,773	1,157,008
Efectivo provisto por actividades de la entidad	-	157,296
Efectivo recibido por intereses sobre inversiones	-	884,356
Efectivo pagado a proveedores	<u>(940,829)</u>	<u>(2,466,611)</u>
Efectivo neto provisto por actividades de operación	<u>848,944</u>	<u>720,253</u>
Flujo de efectivo de actividades de inversión		
Adquisición de activos fijos	-	(42,217)
Adquisición de inversiones	<u>(547,318)</u>	<u>(694,564)</u>
Efectivo neto utilizado en actividades de inversión	<u>(547,318)</u>	<u>(736,781)</u>
Disminución neta del efectivo durante el año	301,626	(16,528)
Efectivo y equivalentes a efectivo al inicio del año	<u>533,017</u>	<u>549,545</u>
Efectivo y equivalentes a efectivo al final del año	<u>834,643</u>	<u>533,017</u>

ESTADOS AUDITADOS

RED DOMINICANA DE MICROFINANZAS, INC.
NOTAS A LOS ESTADOS FINANCIEROS
Por el año terminado al 31 de diciembre de 2021 y 2020
(Valores expresados en RD\$)

I. Organización y operaciones

RED DOMINICANA DE MICROFINANZAS, INC., es una entidad privada sin fines de lucro, debidamente constituida mediante la Ley No. 122-05. Su naturaleza es de asociación mixta integrada por personas morales, las cuales realizan actividades de beneficio público y de beneficio mutuo de carácter civil sin fines de lucro de ámbito nacional. Tiene como objetivos principales:

- Consolidar una alianza estratégica sostenible entre las instituciones socias, para representar y ser la voz unificada de las Micro finanzas de la República Dominicana entre terceros e instituciones estatales, internacionales y privadas.
- Intercambiar informaciones de forma tal, que se promueva el desarrollo y capacitación de todos los miembros del sector.
- Generar innovaciones en áreas operativas, técnicas y de estudio en el sector Micro financiero.
- Propugnar el cumplimiento de normas, éticas y de mejores prácticas profesionales entre sus miembros.
- Gestionar y canalizar fuentes de recursos y proyectos para promover el sector de Micro finanzas.
- Implementar proyectos y gestionar préstamos con instituciones locales e internacionales a fin de financiar sus actividades y las de los socios, siempre y cuando sean cónsonas con los objetivos de la Asociación y que no entren en competencia con las actividades regulares que realizan los miembros de la Asociación

Al 31 de diciembre de 2021, las instituciones financieras que forman parte de esta Asociación, son las siguientes:

1. Asociación de Instituciones Rurales de Ahorro y Crédito (AIRAC)
2. Asociación Dominicana para el Desarrollo de la Mujer (ADOPEM)
3. Banco de Ahorro y Crédito ADEMI
4. Asociación Nacional de Ahorros y Préstamos (ALNAP).
5. Asociación La Vega Real de Ahorros y Préstamos (ALAVÉR).
6. Asociación para el Desarrollo de la Provincia Espaillat (ADEPE)
7. Banco de Ahorro y Crédito ADEMI
8. Banco de Ahorro y Crédito ADOPEM, S.A.
9. Banco de Ahorro y Crédito Fihogar, S.A
10. Cooperativa de Ahorro, crédito y Servicios Múltiples Aspires (COOP-ASPIRE)
11. Banco de Ahorro y Crédito - Motor Crédito, S.A
12. Centro Dominicano de Desarrollo (CDD)
13. Esperanza Internacional
14. Cooperativa de Servicios ADEPE (COOP-ADEPE)
15. Corporación de Crédito Nordestana de Préstamos (NORDESTANA)
16. Fondo para el Desarrollo de Santiago (FONDESA).
17. Fondo Cooperativo para el Desarrollo Agroempresarial (FONDAGRO)
18. Fondo Ecueménico de Préstamos para la República Dominicana (ECLOF)
19. Banco Activo
20. Fundación Dominicana de Desarrollo (FDD)
21. Fundación Sur Futuro
22. Mujeres en Desarrollo Dominicana (MUDE)
23. Soluciones Scotiabank.
24. Fundapec
25. Coopelafevi
26. Adopem ONG

ESTADOS AUDITADOS

RED DOMINICANA DE MICROFINANZAS, INC.
NOTAS A LOS ESTADOS FINANCIEROS
Por el año terminado al 31 de diciembre de 2021 y 2020
(Valores expresados en RD\$)

2. Políticas, estimaciones e instrumentos financieros

Declaración de cumplimiento

Los estados financieros están preparados de conformidad con las Normas Internacionales de Información Financiera (NIIF's), Normas Internacionales de Contabilidad (NICs), emitidas por el Consejo de Normas Internacionales de Contabilidad (International Accounting Standard Board - IASB).

Bases de presentación

Los estados financieros adjuntos han sido obtenidos de los registros contables de la Institución y se presentan de acuerdo con las Normas Internacionales de Información Financiera (NIIF's), de forma que muestren la imagen fiel del patrimonio, la situación financiera y los resultados de la Institución.

Base de medición

Los estados financieros se presentan a valores razonables a partir del costo histórico, excepto por ciertos activos y pasivos que se presentan a su valor razonable con otra metodología.

Monedas en que se expresan las cifras

Los estados financieros están presentados en pesos dominicanos, moneda utilizada por la Institución para la presentación de sus estados financieros, debido a que una porción significativa de los ingresos, así como también, la mayor parte de los costos, gastos e inversiones de capital, están denominadas en pesos dominicanos.

Uso de estimaciones

La preparación de los estados financieros de conformidad con las Normas Internacionales de Información Financiera (NIIF's) requiere que la Gerencia realice estimados y suposiciones que afectan las cantidades reportadas de activos y pasivos y las revelaciones de activos y pasivos contingentes a la fecha de los estados financieros, al igual que las cantidades reportadas de ingresos y gastos. Los resultados finales de estas estimaciones y suposiciones podrían ser diferentes a los montos estimados.

Las estimaciones y suposiciones son revisadas continuamente y los efectos de los cambios, si algunos, son reconocidos en el período del cambio y períodos futuros, si estos son afectados.

Las áreas significativas de estimación y juicio crítico en la aplicación de las políticas contables que tienen mayor impacto en las cantidades registradas en los estados financieros son:

- La vida útil, valores residuales, depreciación y valores de los mobiliarios y equipos.
- Los valores razonables, clasificación y riesgos de los activos y pasivos financieros.
- Provisiones.

ESTADOS AUDITADOS

RED DOMINICANA DE MICROFINANZAS, INC.
NOTAS A LOS ESTADOS FINANCIEROS
Por el año terminado al 31 de diciembre de 2021 y 2020
(Valores expresados en RDS)

2. Políticas, estimaciones e instrumentos financieros - continuación

Transacciones en moneda extranjera

Las transacciones en monedas distintas al peso dominicano son convertidas a la tasa de cambio vigente a la fecha de la transacción. Los activos y pasivos monetarios denominados en monedas distintas al peso son convertidos utilizando la tasa de cambio vigente a la fecha del estado de situación financiera. Las ganancias o pérdidas en cambio resultantes de la conversión son reconocidas en el estado de resultados.

Al 31 de diciembre de 2021 y 2020, las tasas de cambio del peso dominicano con relación al dólar de los Estados Unidos de América eran de RD\$57.14 y RD\$58.11 por cada US\$1.00, respectivamente.

Clasificación corriente y no corriente

Los saldos presentados en los estados de situación financiera adjuntos se clasifican en función de su vencimiento, es decir, como corriente aquellos con vencimiento igual o inferior a los doce meses, y como no corriente los de vencimiento superior a dicho período.

Determinación de los valores razonables

Algunas de las políticas y revelaciones contables de la Institución, requieren la determinación de valores razonables para los activos y pasivos, tanto financieros como no financieros. Algunos valores razonables han sido estimados para propósito de valoración o revelación utilizando la información disponible en el mercado y siguiendo métodos de valuación apropiados. Información adicional sobre la estimación del valor razonable de activos y pasivos esta revelada en las notas específicas a los estados financieros.

El valor razonable de un activo o un pasivo corresponde al monto estimado por el que este podría intercambiarse a la fecha de valuación entre un comprador y un vendedor dispuestos, en una transacción en condiciones de independencia mutua, posterior a una adecuada negociación en la que ambas partes han actuado con conocimiento, prudencia y sin obligación.

Los saldos en libros del efectivo y sus equivalentes, cuentas por cobrar, gastos pagados por anticipado y otros activos, cuentas por pagar a proveedores; se aproximan a su valor razonable debido a la naturaleza y al corto plazo de estos instrumentos.

La preparación de los estados financieros de conformidad con las Normas Internacionales de Información Financiera requiere que la administración haga juicios, estimados y suposiciones que afectan la aplicación de políticas de contabilidad y las cantidades reportadas de activos y pasivos, ingresos, y gastos. Los resultados de estas estimaciones y suposiciones podrían ser diferentes a los montos estimados. Las estimaciones y suposiciones son revisadas continuamente y los efectos de los cambios, si algunos, son reconocidos en el período del cambio y períodos futuros si estos son afectados.

Contingencias

Los pasivos contingentes no se reconocen en los estados financieros. Estos se revelan en las notas a los estados financieros, a menos que la posibilidad de que se desembolse un flujo económico sea probable.

Un activo contingente no se reconoce en los estados financieros, pero se revela cuando su grado de contingencia es probable.

ESTADOS AUDITADOS

RED DOMINICANA DE MICROFINANZAS, INC.
NOTAS A LOS ESTADOS FINANCIEROS
Por el año terminado al 31 de diciembre de 2021 y 2020
(Valores expresados en RD\$)

2. Políticas, estimaciones e instrumentos financieros - continuación

Valor razonable de los instrumentos financieros

Conforme a las estipulaciones de la Norma Internacional de Contabilidad sobre "Revelaciones Acerca del Valor Razonable de los Instrumentos Financieros" (NIC 39), las estimaciones del valor razonable son efectuadas en un momento dado, basadas en informaciones revelantes del mercado y sobre los instrumentos financieros.

La Institución no emplea instrumentos financieros para propósitos especulativos o de intercambio, ni tampoco requiere de la nivelación de derivativos, porque no existe un mercado para una porción significativa de los instrumentos financieros de la Institución. El valor estimado razonable está basado en el entendimiento acerca de las condiciones económicas actuales, los riesgos característicos de ciertos instrumentos financieros y otros factores. El valor razonable de los instrumentos financieros se aproxima a su valor corriente.

Instrumentos financieros

Los instrumentos financieros corresponden a los contratos que dan lugar, simultáneamente, a un activo financiero en una empresa y un pasivo financiero o a un instrumento de capital en otra empresa. En caso de los instrumentos financieros corresponden a instrumentos primarios como son las cuentas por cobrar y las cuentas por pagar.

Los instrumentos financieros se clasifican como de pasivo o de capital de acuerdo con la sustancia del acuerdo contractual que les dio origen. Los intereses, las ganancias y las pérdidas generadas por un instrumento financiero clasificado como de pasivo, se registran como gastos o ingresos en el estado de resultados. Los pagos a los tenedores de los instrumentos financieros registrados como de capital se registran directamente en el patrimonio neto. Los instrumentos financieros se compensan cuando la Institución tiene el derecho legal de compensarlos y la Administración tiene la intención de cancelarlos sobre una base neta, o de realizar el activo y cancelar el pasivo simultáneamente.

Efectivo y equivalentes de efectivo

La Institución considera como efectivo y equivalentes de efectivo todos los fondos depositados en caja y bancos, así como aquellas inversiones en valores con vencimiento menor o igual a tres meses, contando a partir de la fecha de adquisición.

Cuentas por cobrar

Las cuentas por cobrar comerciales se presentan al valor facturado y no devengan intereses. El deterioro del valor razonable representa el mejor estimado ante posibles pérdidas sobre los saldos actuales. El deterioro del valor razonable es evaluado y ajustado periódicamente por la Gerencia de la Institución con base en la experiencia histórica y otros factores actuales que afectan la recuperación de las cuentas, así como también analiza la estimación de los saldos importantes vencidos a más de 360 días con su efecto de la pérdida del valor por efectos de la inflación.

ESTADOS AUDITADOS

RED DOMINICANA DE MICROFINANZAS, INC.
NOTAS A LOS ESTADOS FINANCIEROS
Por el año terminado al 31 de diciembre de 2021 y 2020
(Valores expresados en RD\$)

2. Políticas, estimaciones e instrumentos financieros - continuación

Inversiones a corto plazo

Las inversiones en valores son registradas al costo. La Institución califica las inversiones en tres (3) categorías: valores con cambios en resultados, mantenidos hasta el vencimiento y disponibles para la venta.

Las inversiones en valores mantenidas hasta su vencimiento son aquellas inversiones que la Institución tiene la intención y la habilidad de mantener hasta su vencimiento. Las inversiones calificadas como valores con cambios en resultados son todas aquellas inversiones adquiridas con el propósito de generar ganancias por las fluctuaciones a corto plazo del precio o de la comisión de intermediación.

Las inversiones en valores disponibles para la venta son aquellos valores mantenidos intencionalmente por la Institución para obtener una adecuada rentabilidad por sus excedentes temporales de liquidez y las inversiones que la Institución está dispuesta a vender en cualquier momento.

Las inversiones en valores calificadas como valores con cambios en resultados se registran originalmente a su valor razonable, y la prima o descuento con que se haya adquirido, se amortiza durante la vigencia del instrumento utilizando la tasa de interés efectiva.

Los cambios en el valor razonable se reconocen en el estado de resultados como una ganancia o pérdida por fluctuación de valores.

Las inversiones en valores disponibles para la venta se registran originalmente al costo de adquisición. Los cambios en el valor razonable se reconocen en el renglón de patrimonio como una ganancia o pérdida no realizada en inversiones disponibles para la venta.

Las inversiones mantenidas a su vencimiento se reconocerán contablemente al costo amortizado.

Mobiliarios y equipos, neto

Los mobiliarios, equipos y mejoras en propiedades arrendadas se registran al costo. Los gastos posteriores realizados se llevan a gastos a menos que extiendan la vida útil del activo. Los costos incluyen los gastos que son directamente atribuibles a la adquisición de los activos.

Los desembolsos utilizados para reemplazar algún elemento de los mobiliarios, equipos y mejoras en las propiedades arrendadas son registrados por separado, incluyendo las reparaciones importantes, las cuales se capitalizan. Los desembolsos subsecuentes son capitalizados solo cuando estos aumentan los beneficios económicos futuros de estos activos. Cualquier otro desembolso relacionado, es reconocido como gasto en el periodo en que se incurre.

Cuentas por pagar proyectos

Es una obligación presente de carácter legal o implícita a la fecha de los estados financieros de la Institución, que puede determinarse de manera fiable y surgida a raíz de sucesos pasados, al vencimiento del cual y para cancelarla, la empresa espera desprenderse de recursos que incorporan o han incorporado beneficios.

ESTADOS AUDITADOS

RED DOMINICANA DE MICROFINANZAS, INC.
NOTAS A LOS ESTADOS FINANCIEROS
Por el año terminado al 31 de diciembre de 2021 y 2020
(Valores expresados en RD\$)

2. Políticas, estimaciones e instrumentos financieros - continuación

Retenciones y acumulaciones por pagar

Las provisiones y acumulaciones son reconocidas cuando la Institución tiene una obligación presente ya sea legal o implícita como resultado de un suceso pasado, y es probable que la Institución tenga que desprenderse de recursos, que incorporen beneficios económicos para cancelar tal obligación, y puede efectuarse una estimación fiable del importe de la obligación.

Las provisiones y acumulaciones se contabilizan con base en lo establecido en la Norma Internacional de Contabilidad No. 37 (NIC 37) Provisiones, activos contingentes y pasivos contingentes.

El importe reconocido como provisión corresponde a la mejor estimación, a la fecha de los estados de situación financiera, del desembolso necesario para cancelar la obligación presente, tomando en consideración los riesgos e incertidumbres que rodean a la mayoría de los sucesos y circunstancias concurrentes a la valoración de esta. Cuando el importe de la provisión sea medido utilizando flujos estimados de efectivo para cancelar la obligación, el valor en libros es el valor presente de los desembolsos correspondientes.

En el caso de que se espere que una parte o la totalidad del desembolso necesario para cancelar la provisión, sean reembolsadas por un tercero, la porción a cobrar es reconocida como un activo cuando es prácticamente seguro su recuperación, y el importe de dicha porción puede ser determinado en forma fiable.

Otros activos

Los otros activos incluyen programas de computadoras y depósitos dados en garantía. Se imputan en resultados a medida que se devenga el gasto. Los programas de computadoras se valúan al costo neto de su amortización acumulada mediante el método de línea recta durante una vida útil estimada de 5 años.

Ingresos y gastos financieros

Los ingresos financieros comprenden principalmente intereses ganados sobre fondos invertidos, y cambios en el valor razonable de los activos financieros, los cuales se incluyen en los otros (ingresos) egresos, neto en los estados de resultados. Los gastos financieros relacionados con pérdidas por deterioro y cambios en el valor razonable de los activos financieros se incluyen en los otros (ingresos) egresos neto, en los estados de resultados. Los gastos financieros por intereses de obligaciones financieras se presentan en los gastos de financiamiento en los estados de resultados.

3. Efectivo y equivalentes de efectivo

Al 31 de diciembre de 2021 y 2020, efectivo en bancos es como sigue:

	<u>2021</u>	<u>2020</u>
Efectivo en caja	-	1,062
Efectivo en bancos	<u>834,643</u>	<u>531,955</u>
	<u>834,643</u>	<u>533,017</u>

Al 31 de diciembre de 2021 y 2020 las cuentas corrientes corresponden al efectivo depositado en bancos en Pesos Dominicanos y Dólares Estadounidenses, se consideran instrumento de libre disponibilidad.

ESTADOS AUDITADOS

RED DOMINICANA DE MICROFINANZAS, INC.
NOTAS A LOS ESTADOS FINANCIEROS
Por el año terminado al 31 de diciembre de 2021 y 2020
(Valores expresados en RD\$)

4. Inversiones a corto plazo

Un detalle de las inversiones en certificados es como sigue:

	<u>2021</u>	<u>2020</u>
<u>Banco FONDESA, S.A.</u> Certificado financiero a una tasa de interés anual de 6.13% y 8% respectivamente.	2,475,225	2,315,263
<u>Banco Adopem S.A.</u> Certificado financiero en RD\$ a una tasa de interés anual de 5.43% y 7.30% respectivamente.	3,685,175	3,448,320
<u>Banco Fihogar, S.A.</u> Certificados financieros en RD\$ a una tasa de interés anual de 5% y 8% respectivamente.	1,720,585	1,724,256
<u>Banco Múltiple Ademi, S.A.</u> Certificado financiero en RD\$ del, a una tasa de interés anual de 5% y 7%, respectivamente.	1,204,578	1,139,083
<u>Motorcrédito, S.A.</u> Certificados financieros en Banco RD\$ del, a una tasa de interés de 7.25% anual.	618,486	576,623
<u>Cooperativa de Ahorro y Credito COOP- ECLOF</u> Certificado financiero en RD\$ a una tasa de interés anual de 7% y 9% respectivamente.	241,164	224,596
<u>Cooperativa de Ahorro y Credito COOP-Aspire</u> Certificado financiero en RD\$ de la a una tasa de interés del 9% anual.	239,417	230,365
	<u>10,184,630</u>	<u>9,658,506</u>

5. Gastos pagados por adelantado

Los gastos pagados por adelantado, consisten principalmente en el saldo a favor del Impuesto a la Transferencia de Bienes Industrializados y Servicios (ITBIS) por RD\$1,335,498 y RD\$1,182,093, respectivamente.

ESTADOS AUDITADOS

RED DOMINICANA DE MICROFINANZAS, INC.
NOTAS A LOS ESTADOS FINANCIEROS
Por el año terminado al 31 de diciembre de 2021 y 2020
(Valores expresados en RD\$)

6. Mobiliarios y equipos, neto

El detalle de los mobiliarios y equipos, es como sigue:

	<u>2021</u>	<u>2020</u>
Propiedades y equipos de oficina	184,685	184,685
Depreciación acumulada	<u>(144,853)</u>	<u>(139,273)</u>
	<u>39,832</u>	<u>45,412</u>

7. Inversiones en acciones

Al 31 de diciembre de 2021 y 2020 las inversiones en acciones por valor de RD\$285,706 y RD\$264,511 respectivamente, corresponden a acciones en dolares por valor de USDS 5.000, que representan el 2.10% de la compañía Servicios Inclusivos, S.A (SERINSA) es una empresa social, creada por REDCAMIF para brindar el soporte técnico a la promoción de microseguros. Promueve producto financiero que es utilizado por el sector como herramienta de inclusión financiera, en alianza con Pan-American Life Insurance Group (PALIG) y Seguros América, S.A, con el apoyo de ADA Luxemburgo, la Fundación José María Covelo y las Redes Nacionales de Microfinanzas.

8. Cuentas por pagar proyectos

Al 31 de diciembre de 2021 y 2020, las cuentas por pagar proyectos corresponden a una provisión para el Proyecto de Capacitación de la Universidad Nacional Pedro Henríquez Ureña (UNPHU) por valor de RD\$2,195,650 y RD\$2,195,650, respectivamente, que se disminuye en la medida que se desarrolla, ver detalle del compromiso en la nota 10.

9. Gastos generales y administrativos

Un detalle de los gastos generales y administrativos es como sigue:

	<u>2021</u>	<u>2020</u>
Honorarios Profesionales	265,378	301,530
Gastos de actividades	274,415	201,332
Alquiler de local	327,147	284,247
Telecomunicaciones	26,964	28,436
Pasajes y viáticos	27,346	31,723
Material gastable	18,282	11,968
Cargos y comisiones bancarias	16,174	18,699
Mensajería y transporte	16,301	12,893
Capacitación y talleres	57,700	219,394
Suscripciones	11,531	30,071
Otros Gastos	1,998	12,924
Impuestos y tasas	<u>4,910</u>	<u>-</u>
	<u>1,048,146</u>	<u>1,153,217</u>

ESTADOS AUDITADOS

RED DOMINICANA DE MICROFINANZAS, INC.
NOTAS A LOS ESTADOS FINANCIEROS
Por el año terminado al 31 de diciembre de 2021 y 2020
(Valores expresados en RD\$)

10. Compromisos

- **Acuerdo de REDOMIF con Appui AU Developpement Autonome (ADA) y la Red Centroamericana y del Caribe de Microfinanzas (REDCAMIF)**

El propósito de este acuerdo es la ejecución del programa "Expandiendo Las Finanzas Inclusivas en Centroamérica y República Dominicana", Esta alianza estratégica es para proveer una oferta más amplia de servicios financieros inclusivos adecuados a las necesidades de la población meta e incrementar la eficiencia y gestión del desempeño de los actores del sector.

La ejecución de esta alianza involucra la participación de las Redes Nacionales e Instituciones de Microfinanzas de Centroamérica y República Dominicana afiliadas a REDCAMIF.

El programa está conformado por los siguientes componentes:

- Desarrollar servicios financieros inclusivos sostenibles.
- Dar acceso permanente a las instituciones de Microfinanzas al financiamiento para la innovación de servicios financieros inclusivos.
- Fortalecer las capacidades de gestión de riesgos de las IMF.
- Fortalecer los gobiernos corporativos, Incrementar la transparencia, el análisis y la difusión de la información financiera y social de las instituciones.
- Desarrollar y fortalecer los servicios de las redes nacionales para mejorar el entorno de las Microfinanzas.

- **Acuerdos con Asociaciones Miembros Consultores Externos**

REDOMIF ha efectuado Convenio de compromiso con varias Asociaciones miembros con el objetivo de efectuar acciones conjuntas para realizar proyectos programados que beneficien a esas entidades, según corresponda en dichos acuerdos. Para la ejecución de estos proyectos se han contratado profesionales externos que asisten a REDOMIF en la realización de los proyectos y sirven de facilitadores en los cursos y talleres de capacitación

Los fondos utilizados para estos proyectos son aportados por REDCAMIF a través de REDOMIF a las entidades beneficiarias de los proyectos. Para la realización se otorga un aporte de apoyo regularmente de US\$ 1,000. Este aporte puede variar en función de la magnitud del proyecto.

- **Convenio Marco de Colaboración con la Universidad Nacional Pedro Henríquez Ureña (UNPHU)**


REDOMIF ha efectuado convenio general con el objetivo de impulsar la realización de actividades académicas a nivel de grado, postgrado y de educación permanente (diplomados, seminarios especializados, talleres, cursos específicos en ámbitos de interés común), así como incentivar la implementación de procesos de investigación que coadyuven al desarrollo científico tecnológico de ambas entidades, y otras acciones que propendan al beneficio mutuo y al cumplimiento de las misiones institucionales. De este convenio se deriva un convenio específico con el objetivo de crear un esquema de capacitación para servir a los colaboradores de las instituciones microfinancieras actuales y el mercado en general, y proteger la industria microfinanciera a través de la capacitación y la generación de opinión edificada.

Por estos convenios, REDOMIF tiene un compromiso con la Universidad Nacional Pedro Henríquez Ureña (UNPHU) de realizar un aporte económico para el financiamiento de todas las actividades que no cubre el aporte en especie que realizará la UNPHU para el desarrollo del proyecto, también se compromete a apoyar a la UNPHU en el desarrollo de los materiales para el necesarios sometimiento del "Programa de Especialización en Gestión de las Microfinanzas" ante el Ministerio de Educación Superior Ciencia y Tecnología (MESCyT), entre otras actividades.




MEMORIA ANUAL 2021

Contáctanos

 809-549-5316

 Contacto@redomif.org.do

 Avenida Ortega y Gasset #49, frente
al Centro Olímpico, Santo Domingo,
República Dominicana

 @Redomif_

 @Redomif

 www.redomif.org.do

Diseño Gráfico y Diagramación por
VisionGorilla Digital Agency