



MEMORIA ANUAL

2023



Contacto

☎ 809-549-5316
✉ Contacto@redomif.org.do
📍 Avenida Ortega y Gasset #49, frente
al Centro Olímpico, Santo Domingo,
República Dominicana


📷 @Redomif_
📘 @Redomif

Diseño Gráfico y Diagramación por
VisionGorilla Digital Agency

ÍNDICE

DE CONTENIDO

I. Perfil Institucional	4
II. Ejes Transversales	5
III. Consejo de Directores	6
IV. Miembros de Nuestra Red	7 - 8
V. Informe del presidente	9 - 12
VI. Actividades	13 - 31
VII. Redomif en Cifras	32 - 35
VIII. Directorio	36 - 38
IX. Estados Auditados	39 - 57



NOSOTROS

PERFIL INSTITUCIONAL

Con el objetivo de ser la voz representativa del sector de las microfinanzas en la República Dominicana, el 19 de noviembre del 2008 se constituye formalmente la asociación sin fines de lucro Red Dominicana de Microfinanzas REDOMIF aglutinando a entidades de intermediación financiera, cooperativas, instituciones sin fines de lucro y otros socios estratégicos. Su foco de atención ha estado puesto en establecer el fortalecimiento a su membresía así como los vínculos entre ella y los demás actores de la vida nacional e internacional de este sector. Actualmente este conformada por 31 instituciones miembros que sirven a una cartera conjunta equivalente a unos 28 mil millones de pesos, lo que la convierte en el órgano de representación del principal mercado microfinanciero de Centroamérica y el Caribe.

MISIÓN

Otorgar a sus afiliadas, servicios y soluciones de calidad que ayuden a su desempeño incorporando valor en beneficio para sus clientes y asociados.

VISIÓN

Ser la representante de las Microfinanzas en República Dominicana y en la región, para mantener los principios y valores de la industria, fomentando y apoyando el desarrollo de la inclusión financiera de los sectores desfavorecidos del país y de la región.

EJES TRANSVERSALES



**“Posicionamiento,
Incidencia y
Fortalecimiento
de REDOMIF”**

- Fortalecer el desarrollo institucional, el posicionamiento y la capacidad de incidencia de REDOMIF, para ampliar su impacto en el desarrollo económico y social de la República Dominicana
- Fortalecimiento y Desarrollo de las instituciones que ofrecen productos y servicios al sector de la micro, pequeña y mediana empresa.
- Generar capacidad técnica – administrativa y gerencial que sea parte efectiva y activa de las instituciones socios.
- Buscar impacto positivo de los clientes del sector MIPYMES a través del desarrollo de programas y proyectos de las instituciones aliadas



CONSEJO DE DIRECTORES REDOMIF

La Red Dominicana de Microfinanzas está dirigida por un consejo directivo, elegido por la Asamblea General de Socios, cuyos miembros son:



Mariano Frontera
Presidente

Fundación Dominicana de Desarrollo (FDD)



Gustavo Zuluaga
Primer Vicepresidente

Asociación La Nacional de Ahorros y Préstamos



Andrés Bordas
Segundo Vicepresidente

Banco ADEMI



William Jiménez
Tesorero

CoopEclof



Eduardo Rosario
Secretario

CoopAspire



Mercedes Canalda De Beras-Goico
Vocal

Banco de Ahorro y Crédito ADOPEM



José Alejandro Rodríguez
Vocal

Asociación de Instituciones Rurales de Ahorro y Crédito, Inc. (AIRAC)



Benahuare Pichardo
Vocal

Motor Crédito Banco de Ahorro y Crédito



Laura Rodríguez
Vocal

Corporación de Crédito Nordestana

MIEMBROS DE NUESTRA RED

Entidades de Intermediación Financiera



Cooperativas



COOPFELAFEVI, INC.



COOP ECLOF



Asociaciones



La Nacional
AHORROS Y PRÉSTAMOS



ASOCIACION POPULAR
DE AHORROS Y PRESTAMOS

MIEMBROS DE NUESTRA RED

ONG'S



Socios Estratégicos





Mariano Frontera

Presidente REDOMIF

INFORME DEL PRESIDENTE

Estimados Asociados:

Es para mí un honor dirigirme a esta membresía, ya en la conclusión de nuestro periodo directivo, para rendir cuentas de lo que ha sido el desempeño de nuestra asociación en el pasado año 2023. También aprovecharé la ocasión para comentar sobre las perspectivas actuales del sector y el impacto positivo que todas las entidades miembros realizamos día a día, con la finalidad de ampliar el acceso a servicios financieros inclusivos y sostenibles, a la población más necesitada de la República Dominicana.

El decimoquinto año de labores de esta asociación fue ampliamente activo, gracias al apoyo de todos sus socios y de las entidades que nos honran siendo aliados estratégicos de este gremio. En nombre de toda la directiva, gracias infinitas.

Destacamos importantes capacitaciones, ejecutadas durante todo el año a favor del personal técnico y de negocios que labora en las entidades miembros. En este sentido, recordamos capacitaciones enfocadas en análisis y evaluación de microcréditos, firmas digitales, flujos de

efectivo y contabilidad, así como en otras aptitudes técnicas de nuestras labores de gestión diaria. Pero muy especialmente agradecemos al Fondo para las Finanzas Responsables e Inclusivas en Centroamérica y el Caribe (FFRI-CAC), por habernos patrocinado varias capacitaciones en Gestión de Desempeño Social y Ambiental (GDSA).

Afianzamos también nuestra histórica afiliación a la REDCAMIF, con quienes participamos en la X Conferencia Centroamericana y del Caribe de Microfinanzas en marzo del pasado año 2023, en la ciudad de Antigua, Guatemala. En esa actividad, tuvimos la oportunidad de presentar a la ganadora del concurso Micropitch Caribbean, ante un auditorio con capacidad para 800 personas y conformado por representantes de diversos países de la región.

Precisamente en el pasado año, se concluyó con la formalidad de traspaso de la organización del concurso anual Micropitch a REDOMIF, gracias a la metodología desarrollada por Frankfurt School of Finance and Management, bajo auspicio del Banco Europeo de Inversiones (BEI). Agradecemos al BEI y a la Unión Europea haber confiado en nuestra asociación, para la transferencia de la metodología de este novedoso certamen de emprendimiento, del cual estaremos encargados de su completa organización desde el presente año 2024. No dejamos pasar por alto nuestro 15º

aniversario. En el mes de noviembre realizamos una actividad internacional, que contó con importantes exponentes del sector de microfinanzas de la región y del país. La charla magistral estuvo a cargo del ingeniero Edgardo Pérez Preciado, Gerente General de la Fundación Génesis Empresarial, la cual opera en Guatemala, siendo la mayor entidad de microcrédito socia de REDCAMIF. El Ing. Pérez Preciado expuso sobre el crecimiento de su institución basado en GDSA y el uso de la tecnología y canales de contacto como apoyo al crecimiento.

Nos honraron con su presencia y participación en el evento el señor Juan Pablo Montoya y la señora Araceli Castillo, Presidente y Directora Ejecutiva de REDCAMIF respectivamente. Tuvimos la exposición del equipo de tecnología de EQUIFAX, sobre la cantidad y calidad de información que se puede obtener de sus bases de datos. Tuvimos el honor de escuchar el panel de vivencias del desarrollo de entidades socias locales, que han adquirido un gran volumen de operaciones con enfoque en productos financieros inclusivos, con los presidentes de Banco Ademi, Banfondesa y Coop-Adepe. A la vez, recibimos capacitación de la consultora Oricel Caminero en lo relativo a los estándares internacionales de desempeño social y ambiental actualizados en el año 2022. La actividad fue muy provechosa y bien valorada por los presentes.

En cuanto al crecimiento de los activos netos de la asociación, logramos un incremento ascendente a +RD\$1,881,132, durante el periodo fiscal 2023. Esto debido principalmente a la renegociación un pasivo que provenía de años anteriores. Destacamos que en el pasado año 2023, nuestra entidad tuvo importantes ingresos por patrocinio de eventos en adición a las cuotas de asociados, retomando su gran dinamismo con múltiples actividades. El valor de los activos netos de la asociación al cierre del 2023 concluyó en RD\$13,061,447, registrando la cuenta de pasivo un valor de solo RD\$193,398.

En cuanto al plano institucional del sector que REDOMIF representa, esta diversa red que incluye entidades de intermediación financiera reguladas, cooperativas y ONG's dedicadas a la inclusión financiera, nos hemos mantenido fieles a nuestro objetivo indeleble de facilitar servicios financieros y capacitación a los dominicanos sin importar su estrato de ingresos, diferenciación de género, geográfica o cualquier otro tipo de exclusión común.

Prueba de esto es que al cierre del año 2023 el 56% de nuestros clientes en cartera eran mujeres. Esto representa 717 puntos básicos por encima del porcentaje de créditos en cartera otorgado a mujeres en todo el sistema financiero nacional regulado, que fue de 48.83% a la misma fecha.

En adición, nuestra cartera de crédito compuesta por 658,477 clientes es equivalente al 10.1% por ciento de la cantidad de créditos en las entidades reguladas, pese a que en monto asciende al comparativo de apenas el 3.3% por ciento del valor de la cartera total de estas entidades.

Viéndolo desde el punto de vista del crédito promedio por prestatario, las entidades que agrupa esta prestigiosa asociación promedian RD\$97,279 a diciembre 2023. Mientras en el sistema financiero regulado asciende a RD\$296,613 el promedio. Esto se traduce en que nuestros préstamos equivalen al 30.7% del producto nacional bruto per cápita, mientras que en el sistema financiero regulado el crédito promedio asciende al 93.6% del referido indicador. Estimados afiliados, esto es un claro reflejo del impacto social de nuestro quehacer diario.

Visto desde el punto de vista de distribución geográfica, el 41.5% de la cartera de crédito de nuestros asociados se localiza en el gran Santo Domingo, estando el 58.5% ubicados en las provincias del interior del país. En comparativa, el sistema financiero regulado presenta una concentración de 67.1% por ciento de la cartera en el gran Santo Domingo y el 32.9% en las provincias del interior del país. Estas cifras representan nuestro empeño constate para llegar a toda zona donde un dominicano necesite servicios financieros,

sin importar lejanía o dificultad de conexión para acceso digital.

Sí estimados colegas del sector, estamos cumpliendo con el objetivo social conjunto de aumentar la inclusión financiera, los microseguros, las remesas, los ahorros y la formación financiera en el país. Pero recordemos esto es una labor continua en una nación donde poco más del 50% de la población está bancarizada. Continuemos el camino ya iniciado para digitalizarnos,

ampliar puntos de contacto con el cliente, ofrecer más y novedosos productos que realmente llenen las expectativas de nuestro mercado objetivo y sobre todo, nunca perdamos la vinculación con los beneficiarios de nuestros programas.

¡Feliz tarde a todos!

Mariano Frontera Martínez
Presidente del Consejo Directivo
REDOMIF




ACTIVIDADES

ENERO

NUEVO VICEPRESIDENTE, EN REPRESENTACIÓN DE BANCO ADEMI

En la primera reunión del año se le dio la bienvenida a un nuevo miembro de la junta directiva, el Sr. Andrés Bordas, quien pasó a la vicepresidencia de REDOMIF, en representación del Banco ADEMI. El Sr. Bordas fue nombrado presidente de dicho banco a partir del 1 de enero de este 2023. El Sr. Bordas se integró activamente a las reuniones y actividades de la junta directiva de REDOMIF.



PRESIDENTE



PRIMER VICEPRESIDENTE



SEGUNDO VICEPRESIDENTE



- Consejo directivo REDOMIF -

NUEVOS MIEMBROS



Mariano Frontera, María del Pilar Ramos y Luis Heyaime, representando a la APAP, en el desayuno anual de REDOMIF el 6 de diciembre del 2022.

Se presentó y aceptó el ingreso de dos miembros interesados en pertenecer a esta red: la Asociación Popular de Ahorros y Préstamos y la ONG ASPIRE, la cual se reintegra a la membresía luego de una pausa al crear COOP ASPIRE. Ambos fueron aceptados, y acorde a los estatutos, su membresía fue ratificada en la asamblea de este año.

CAPACITACIONES FINALES DEL MICROPITCH.

La tercera y última capacitación abierta al público en general del concurso de planes de negocio MicroPitch se llevó a cabo el 24 de enero, en la modalidad virtual, con un entrenamiento ofrecido por la Sra. Saiuris Bonnet, de la empresa Una Vaina Verde, quien explicó a los participantes, 60 en total, que todo emprendimiento debe ser primero, rentable, además de sostenible y amigable con el medio ambiente. Su charla fue muy importante para los candidatos y emprendedores participantes, de cara a la final del MicroPitch.



Serie de capacitaciones:
Negocio Sostenible
Emprendimiento y Modelo de Negocio Sostenible
Martes 24 de enero, 2023
⌚ 6:00 – 8:00 pm (Hora República Dominicana)



Saiuris Bonnet
Gerente y Fundadora de "Una Vaina Verde"

En cooperación con: 

Vía:  **zoom**
Regístrate aquí: es.micropitchcaribbean.com
   @MicroPitchCB

Organizado por: 

Patrocinado por: 

Categoría Oro: 

Categoría Plata: 

La capacitación final del mismo, se llevó a cabo el día 10 de febrero para los concursantes preseleccionados, en las habilidades a dominar para presentar un pitch efectivo en 3 minutos, como lo requiere el concurso. Todos pudieron hacer un pitch de prueba, y recibir retroalimentación de dos capacitadoras españolas, contratadas por Frankfurt School con este objetivo. Se les motivó a esmerarse más en la preparación de su lanzamiento (pitch), de manera que tuviesen más probabilidades de ganar. Mariano Frontera, María del Pilar Ramos, Yves Ferreira y Lucie Charrier, realizaron una evaluación de cuatro variables, con un esquema cerrado, preparado para tales fines, para llegar a los concursantes que pasaron a la final, con las mayores puntuaciones y mejores iniciativas.

FIRMA DE ACUERDO CON VISA INTERNATIONAL: ENKO



Firma de acuerdo en el salón de conferencias de la delegación de la Unión Europea en la República Dominicana.



Como logros durante la organización del MicroPitch, se entabló relación con VISA International, quien vio la posibilidad de sinergia con REDOMIF para desplegar su plataforma de capacitación para emprendedores de habla hispana, llamada ENKO.



FEBRERO

FIN DEL MICROPITCH

La final del MicroPitch se llevó a cabo el 21 de febrero, en el auditorio de UNIBE, de 6 a 9 p.m. La universidad UNIBE prestó esta moderna facilidad, además del personal y los equipos de sonido y proyección de videos. El evento se llevó a cabo exitosamente, con la participación de invitados de la comunidad de cooperantes, miembros de REDOMIF, patrocinadores, estudiantes de emprendimiento de la universidad y funcionarios del gobierno, entre el público presente. Allí explicaron sus iniciativas 7 emprendedores, de los cuales el jurado seleccionó a los cuatro ganadores en las categorías: Mejor Emprendimiento Sostenible, Mejor Emprendedora (mujer), Economía Circular y un premio seleccionado por los seguidores de redes sociales. Se entregaron \$470,000 pesos en estas cuatro categorías para ser usados como capital semilla para cada emprendimiento. En adición, estos cuatro ganadores recibieron mentorías y capacitaciones por el PNUD y FDD.



Equipo organizador del MicroPitch. De izquierda a derecha: Arianna Dorado (FS), Mariano Frontera, María del Pilar Ramos (REDOMIF) y Lucie Charrier (FS) el día del evento.



Los cuatro ganadores con los patrocinadores presentes, organizadores y el jurado.

Luego de la final de Rep. Dominicana (RD), se efectuó la final del CARICOM, donde la ganadora por CARICOM, presentó su negocio, discutiendo el premio del Caribe contra la ganadora por RD, Sharely Acevedo, resultando esta última triunfadora con su iniciativa LAB 178, un laboratorio que desarrolla materiales eco amigables para sustituir plásticos, así como limpiadores y detergentes sin contaminantes. Como premio se le otorgó el viaje a la X Conferencia de Centroamérica y El Caribe de Microfinanzas, a celebrarse en Antigua, Guatemala, del 20 al 23 de marzo de este año, para exponer su emprendimiento en este escenario internacional.

X CONFERENCIA CENTROAMERICANA Y DEL CARIBE DE MICROFINANZAS EN ANTIGUA, CIUDAD DE GUATEMALA

El primer encuentro del sector microfinanzas de Centroamérica y El Caribe post pandemia, se llevó a cabo como estaba previsto, organizado por REDCAMIF y REDIMIF, con la asistencia de 850 funcionarios del sector microfinanzas de todo Centroamérica. Rep. Dominicana tuvo una participación de 37 personas, entre ellas instituciones miembros de la red, como Banco ADOPEM, COOPASPIRE, COOPECLOF, FDD, BANCO ADEMI, BHD, ADOPEM ASFL, Vision Fund y Aspire ONG.

Algunos miembros de la junta directiva fueron invitados a la conferencia, como moderadores o panelistas, como es el caso de la Sra. Mercedes Canalda de Beras Goico, moderadora de la Conferencia Magistral II, “El panorama de las Finanzas Inclusivas: retos y oportunidades”; el presidente de la Red Mariano Frontera, moderador del panel llamado “¿Cómo construir relaciones duraderas y equitativas con los clientes a través de experiencias digitales personalizadas?” y el Sr. Adrian Guzmán, pasado presidente de REDOMIF, como panelista de ese mismo conversatorio.

Adrian Guzmán,
Denisse Quant, de
Redcamif, Mariano
Frontera y Edgardo
Pérez, de Génesis
Empresarial



Por iniciativa del equipo organizar del MicroPitch, fue invitada por REDCAMIF y Frankfurt School, la ganadora del premio MicroPitch del Caribe, para presentar su negocio y recibir su premio regional frente a este importante foro de posibles interesados en invertir en su negocio, como de hecho ocurrió. Su participación fue muy positiva para la emprendedora Sharely Acevedo para la difusión de su emprendimiento. Algunas de las redes presentes resultaron interesadas en la iniciativa del concurso de planes de negocio MP.



La ganadora del MicroPitch del Caribe y RD, Sharely Acevedo recibe certificado de manos de Mariano Frontera, Presidente de REDOMIF, y de Lucie Charrier de Frankfurt School.



PANEL DE EMPRENDEDORES

Como cierre de la conferencia, hubo un panel de emprendedores con un representante por cada país miembro de REDCAMIF. REDOMIF y REDCAMIF invitaron al ganador de premios Solidarios, Inoel Luna, para presentar su experiencia como emprendedor de República Dominicana, el cual fue muy emotivo por algunos de los casos que se escucharon de los microempresarios participantes en el mismo.



Al final de la conferencia se dio a conocer la nueva Junta Directiva de Redcamif para el periodo 2023-2025, en la cual Mariano Frontera presidente de REDOMIF, resultó elegido como vicepresidente. La presidencia la ocupará el Sr. Juan Pablo Montoya, representante de REDCOM, Costa Rica, que será sede de la próxima convocatoria.

Juramentación de la nueva directiva de REDCAMIF.



ABRIL



María del Pilar Ramos e Yves Ferreira con funcionarios del Ministerio de Industria, comercio y MiPymes.

EL 18 de abril sostuvimos la primera reunión de este año con el Ministerio de Industria Comercio y MIPYMES, con la asistencia de la directora ejecutiva María del Pilar Ramos, quien junto a Yves Ferreira del BEI, presentaron a las distintas direcciones de emprendimiento, inclusión financiera, planificación, MIPYMES y artesanía, el MicroPitch y las demás iniciativas en las que podemos hacer sinergia con dicho ministerio. En la foto, María del Pilar Ramos de REDOMIF e Yves Ferreira del BEI, en reunión con miembros del Ministerio de Industria, Comercio y MIPYMES.

MAYO

La Red Dominicana de Microfinanzas (REDOMIF) celebró el 30 de mayo su asamblea general ordinaria del año 2023, donde se dieron cita 23 miembros de la entidad y se dio la bienvenida a 2 nuevos socios: la asociación ASPIRE y la Asociación de Ahorros y Préstamos (APAP).

El presidente de la entidad señor Mariano Frontera, hizo un recuento de los principales logros del año pasado. El tesorero señor William Jiménez comentó los estados financieros auditados, cuyo informe fue recibido satisfactoriamente en este año. La comisaria de cuentas, señora Odalis Paulino, corroboró el buen desempeño y la sanidad de las finanzas de la institución.

Después de deliberar y votar sobre todos los puntos en agenda, así como aprobar la integración formal de los nuevos socios, se compartió un rato de camaradería y un brindis por ser éste el año en que se celebrará el 15 aniversario de la institución, el cual será en noviembre. Con esta actividad se continúa fortaleciendo la unidad de este conjunto de entidades unidas con el propósito de prestar servicios transparentes que sean de beneficio para la sociedad dominicana, en especial los microempresarios.



Consejo Directivo
REDOMIF

SEPTIEMBRE

El 1ro de septiembre realizamos el curso de “Análisis y Evaluación de Créditos” impartido por el facilitador José Manuel Montero Hernández, del Banco ADOPEM. En el mismo tratamos los temas de principio de la Tecnología Crediticia, Análisis Cualitativo y Cuantitativo de un Crédito, Diagnósticos del Negocio y La Familia, Análisis de Endeudamiento Proyectado, Análisis de Carácter y Características de La Microempresa.



El 14 de septiembre del 2023 realizamos el Seminario Onboarding Digital, en donde los participantes elevaron sus conocimientos digitales en el sector bancario a través de temas como:

- La Firma Electrónica, por el Sr. José Raúl Madera, Encargado del Departamento de Firma Digital de INDOTEL.
- Normativas de la Superintendencia de Bancos (SIB), por el Sr. Iván Santana, del Departamento de Innovación e Inclusión Financiera de la Superintendencia de Bancos
- Modelo de Implementación Local Exitosa, por el Sr. Alan Muñoz, Vicepresidente del Banco Fihogar y CEO de Reset.



OCTUBRE

El 18 de octubre del 2023 realizamos el taller de Principios y Estándares de Protección al Cliente, impartido por la Sra. Oricel Caminero. En el mismo los participantes conocieron las normas actualizadas de protección al cliente (anterior Smart Campaign), las cuales centran en las mejores prácticas internacionales sobre el tema y ayudan a las instituciones a garantizar que los servicios financieros se entregan a los clientes de forma segura, responsable y justa.



NOVIEMBRE

El 19 de noviembre del 2023 cumplimos 15 años siendo la voz representativa del sector de las Microfinanzas en la República Dominicana, para beneficio de nuestros miembros y apoyar la inclusión financiera de los sectores desfavorecidos del país y la región.

Se celebró el 13 de noviembre con un congreso de capacitación titulado: Presente y Futuro de las Microfinanzas en RD.



El congreso aniversario contó con la participación de destacados invitados internacionales especialmente el ingeniero Edgardo Pérez, Gerente General de la Fundación Génesis Empresarial, fundación que ostenta hoy, además de numerosos premios a nivel mundial por su desempeño en materia social y de impacto económico, el récord de ser la de mayor crecimiento anual de manera consistente. El señor Pérez contó a una audiencia de más de 100 socios de REDOMIF, la historia al frente de su gestión en esta institución. Su crecimiento se basa, según se explicación, en un enfoque centrado en las necesidades reales de sus clientes, en el acercamiento a sus comunidades, la facilitación de la gestión de acceso a préstamos necesarios, entre otros.



Edgardo Pérez
- Presidente de Fundación Génesis
Empresarial de Guatemala -



María del Pilar Ramos
- Directora Ejecutiva de REDOMIF -



Mariano Frontera
- Presidente de REDOMIF -



Juan Pablo Montoya
- Presidente de REDCAMIF -

REDOMIF contó también en su congreso con la participación del presidente y la directora ejecutiva de la Red Centroamericana de Microfinanzas, señor Juan Pablo Montoya y la señora Araceli castillo, quienes viajaron al país para participar en este día. El señor Montoya se dirigió a los presentes con palabras de exhortación a seguir afianzando los lazos que unen a República Dominicana con Centroamérica para lograr un mayor impacto social en las comunidades de nuestros países.





Oricel Caminero



Oricel Caminero, María del Pilar Ramos y Odalis Paulino

A seguidas, la consultora especialista en desempeño social de entidades de microfinanzas, Oricel Caminero hizo una presentación titulada “Valor Estratégico de la Gestión del Desempeño Social y Ambiental”. En esta, a través de dinámicas de grupo, destacó la importancia de proteger al cliente, al medio ambiente, a los empleados valiosos y sobre todo de la necesidad de que los directores y alta gerencia de las instituciones estén involucradas en estos esfuerzos.





Priscilla Feliz y Gustavo Barragán
- Equipo de datos y analítica de EQUIFAX -

Hubo una presentación muy interesante sobre “El Poder de los Datos”, por el equipo de Datos y Analítica de Equifax, Priscilla Feliz y Gustavo Barragán en la que expusieron la capacidad que tiene Equifax hoy en día para hacer proyecciones para cada segmento de la población objetivo de nuestras instituciones, en base a datos de diversas fuentes, que solo ellos puedan compilar en un solo lugar.



Aracely Castillo
- Directora Ejecutiva de REDCAMIF -



Cristian Reyna
- Presidente de Banfondesa -



César Iván Rosario
- Presidente de ADEPE -



Andrés Bordas
- Presidente Banco ADEMI -

La señora Araceli castillo moderó un panel en el que participaron el señor Christian Reyna, presidente de BANFONDESA, Andrés Bordas, presidente de Banco Ademi y César Iván Rosario, presidente de ADEPE, quienes contestaron a sus preguntas sobre el presente y su visión del futuro de las microfinanzas en nuestro país, los retos y las oportunidades.



Panel: “Presente y futuro de las IMF”, con los presidentes de instituciones miembros de REDOMIF. Por Banfondesa, Cristian Reyna; por Banco ADEMI, Andrés Bordas; por ADEPE, Cesar Iván Rosario, con la moderadora Aracely Castillo, Directora Ejecutiva de REDCAMIF.



La Junta Directiva y la directora ejecutiva de REDOMIF, junto al Sr. Edgardo Pérez, presidente de Fundación Génesis Empresarial de Guatemala y al Sr. Juan Pablo Montoya, presidente de REDCAMIF.

Por último, para cerrar el evento, la Junta Directiva de REDOMIF hizo un reconocimiento y entrega de placa a la fundadora principal de esta red, la Doctora Elba Mercedes Pimentel de Canalda. El reconocimiento fue recibido y agradecido por su hijo, el doctor Ricardo Canalda, quien habló del esfuerzo que costó registrar el nombre de la Asociación, que finalmente se registró como REDOMIF, al ser lo aprobado por las autoridades competentes. Con este punto final, se dio la despedida y agradecimiento a todos los presentes.



Entrega de reconocimiento por la junta directiva de REDOMIF para la Dra. Mercedes Pimentel de Canalda, recibido por el Sr. Ricardo Canalda, por su labor fundadora y propulsora de REDOMIF.







REDOMIF EN CIFRAS

Indicadores de Inclusión Financiera

República Dominicana

AÑO 2023
POBLACIÓN > 15 AÑOS
7,707,855



POBLACIÓN ADULTA **21.6%**
con al menos 1 préstamo con
una institución financiera (IF) formal

Total Municipios
155



% de municipios con
+1 punto de
acceso bancario

91.6%

% de población con
+1 punto de
acceso bancario

98.9%

Puntos de Acceso Bancarios

Cantidad total: 6,925

Sucursales



1,678

Subagentes
operacionales



1,774

Cajeros



3,473

Uso de celular o internet para:

Revisar un
balance
de cuentas

16%



Revisar un
balance de
cuentas con IF

31%



Hacer pagos,
compras, recibir
o enviar dinero

11%



POR CADA 10,000
ADULTOS



9.0

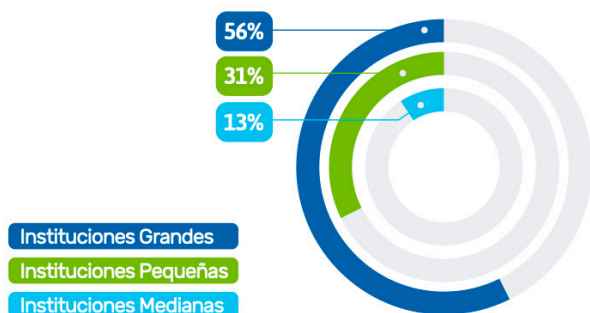
Puntos de Acceso
Bancarios

Fuente: Reporte Trimestral de Monitoreo Financiero REDCAMIF – MIFIndex

REDOMIF EN CIFRAS

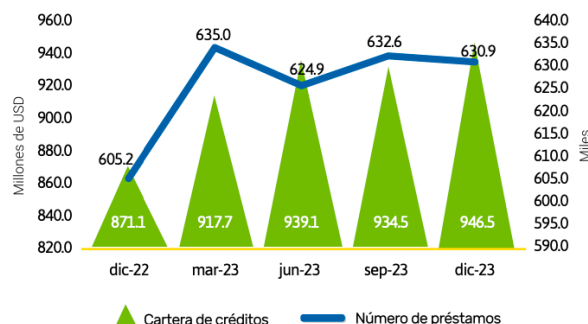
En República Dominicana el sector de las finanzas inclusivas está integrado en el presente reporte por 16 instituciones proveedoras de servicios financieros que brindaron sus datos a REDCAMIF en el período de Diciembre 2022 – Diciembre 2023. De estas instituciones el 56% son grandes, el 13% son instituciones medianas y el restante 31% corresponde a instituciones pequeñas. (Ver gráfico 1).

Gráfico 1. Distribución de las instituciones según el tamaño de la cartera de créditos



La cartera de créditos agregada del país presentó; a excepción de Septiembre 2023, una tendencia alcista durante el período analizado cerrando a Diciembre 2023 con un monto de USD 946.5 millones, registrando un incremento del 1.3% en comparación a Septiembre 2023 y del 8.7% en relación a Diciembre 2022. El indicador del número de préstamos reflejó variaciones constantes en los trimestres evaluados finalizando con un valor de 630,865 préstamos (Ver gráfico 2). Por su parte, el indicador de saldo promedio de crédito cerró Diciembre 2023 con un saldo de USD 1,500, reflejando alzas del 1.5% y 4.2% en comparación con el trimestre y año anterior, respectivamente.

Gráfico 2. Cartera de créditos y número de préstamos



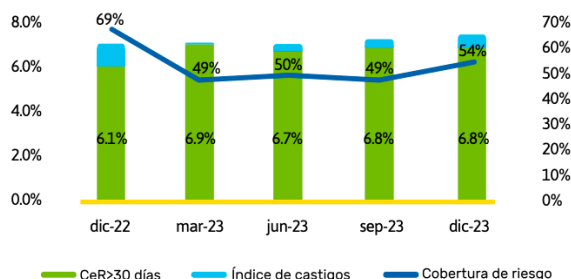
Según el tamaño de la cartera de créditos, a Diciembre 2023 los tres grupos de instituciones incrementaron su cartera de créditos agregada en relación a la misma fecha del año anterior, finalizando las instituciones grandes con USD 922.8, las instituciones medianas con USD 13.8 millones y las instituciones pequeñas con USD 9.9 millones.

La calidad de la cartera de créditos del sector evaluada mediante el indicador CeR>30 días se mantuvo estable siendo que el índice osciló en un rango cercano al 6% durante el período evaluado, terminando a Diciembre 2023 con un resultado de 6.8%. En el último trimestre del año 2023, el índice de castigos fue de 1.0% y el indicador de cobertura de riesgo de 54%, siendo este resultado el más bajo de la región. El gráfico 3 ilustra el comportamiento de los indicadores de calidad de cartera para el período Diciembre 2022 – Diciembre 2023.

Fuente: Reporte Trimestral de Monitoreo Financiero REDCAMIF – MIFIndex

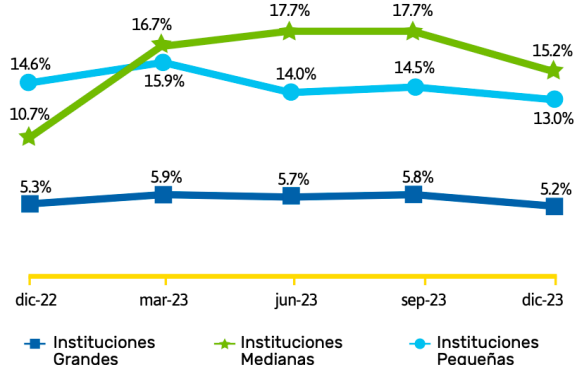
REDOMIF EN CIFRAS

Gráfico 3. Calidad de cartera



La calidad de la cartera de créditos de las instituciones según el tamaño de la cartera de créditos mejoró al comparar Diciembre 2023 con Septiembre 2023, siendo que todos los grupos de instituciones disminuyeron su indicador de CeR>30 días durante ese período. A Diciembre 2023, las instituciones grandes terminaron con un CeR>30 días de 5.2%, las instituciones medianas con 15.2% y las instituciones pequeñas con 13.0%. El gráfico 4 refleja la evolución del indicador CeR>30 días para las instituciones según el tamaño de su cartera de créditos.

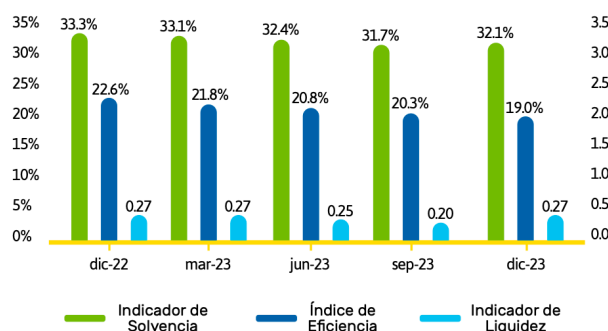
Gráfico 4. CeR>30 días según el tamaño de la cartera de créditos de las instituciones proveedoras de servicios financieros



Los indicadores de gestión financiera no reflejaron cambios significativos durante el período analizado en el reporte, el indicador de liquidez terminó el último trimestre del año 2023 en 0.27 y

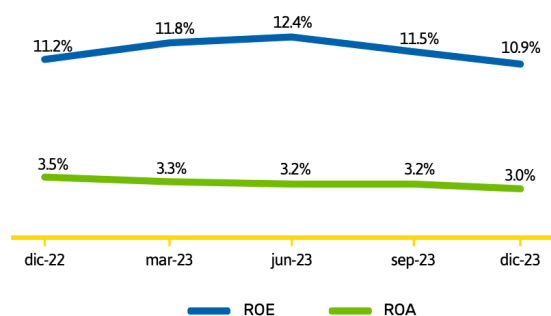
el indicador de solvencia en 32.1%, mostrando en comparación con Septiembre 2023 incrementos del 33.6% y del 1.3%, correspondientemente. Con relación a la eficiencia operativa, el índice de gastos operativos cerró Diciembre 2023 en 19.0%, siendo la cifra más baja registrada por el país en los trimestres evaluados. El gráfico 5 muestra los resultados de estos tres indicadores.

Gráfico 5. Indicadores de gestión financiera y eficiencia operativa



En términos de rentabilidad, el ROA terminó Diciembre 2023 con 3.0%, disminuyendo 3.9% con respecto a Septiembre 2023. Por su parte, el ROE cerró el último trimestre evaluado en 10.9%, cifra que constituye una reducción trimestral del 5.0% y anual del 2.2%. El gráfico 6 presenta la tendencia de los dos indicadores durante el período Diciembre 2022 - Diciembre 2023.

Gráfico 6. Rentabilidad



Fuente: Reporte Trimestral de Monitoreo Financiero REDCAMIF – MIFIndex

REDOMIF EN CIFRAS

Indicadores macroeconómicos



4.7%

IMAE
(variación interanual) (Diciembre 2023)



3.6%

Inflación acumulada
(Diciembre 2023)



4.8%

Exportaciones FOB
(variación interanual 2023/2022)



0.7%

Importaciones FOB
(variación interanual 2023/2022)



Fuente: Reporte Trimestral de Monitoreo Financiero REDCAMIF – MIFIndex

DIRECTORIO

Cooperativa de Ahorro, Crédito y Servicios Múltiples ASPIRE (COOP-ASPIRE)

Ciudad Sede: Santo Domingo
Dirección: Av. 27 de Febrero Esquina Federico Geraldino, Edificio Coopaspire No. 263 (809) 688-5101
Teléfono: www.coopaspire.com
Sitio Web: lrosario@coopaspire.com.do
Correo Electrónico: Luis Rosario
Director Ejecutivo/Gte. General: 27
No. de Sucursales:

Desempeño Social: SPI4 2020; Evaluación Smart 2022



Cooperativa de Ahorros, Créditos y Servicios Múltiples CDD, INC. (COOP-CDD)

Ciudad Sede: Santo Domingo
Dirección: Av. Isabel Aguiar No. 98, Herrera, Santo Domingo Oeste (809) 561-9544; 560-3191
Teléfono: www.coop-cdd.com
Sitio Web: gcaraballo@cdd.org.do
Correo Electrónico: Gladys Caraballo
Director Ejecutivo/Gte. General: 4
No. de Sucursales:



Cooperativa de Ahorro y Crédito del Fondo Ecuémico de Préstamos de la República Dominicana (COOP-ECLOF)

Ciudad Sede: Distrito Nacional
Dirección: Calle Alberto Peguero # 103 Miraflores, Distrito Nacional (809) 333-5273
Teléfono: www.coopeclof.com
Sitio Web: wjimenez@coopeclof.com
Correo Electrónico: William Jiménez
Director Ejecutivo/Gte. General: 12
No. de Sucursales:

Desempeño Social: Calificación Social 2022



COOPFELAFEVI, INC. (COOPFELAFEVI)

Ciudad Sede: Barahona
Dirección: Centro Comercial Kennedy, Local 114, Ave. John F. Kennedy, Km. 7 1/2, Los Prados (809) 567-4777
Teléfono: www.coopfelafevi.com
Sitio Web: Max Méndez
Director Ejecutivo/Gte. General: 5
No. de Sucursales:



Banco BHD, Unidad de Microfinanzas Crédito Amigo (Crédito Amigo-BHD)

Ciudad Sede: Distrito Nacional
Dirección: Calle Luis F. Thomen Esq. Winston Churchill (809) 243-5000
Teléfono: www.bhd.com.do
Sitio Web: adrian_guzman@bhd.com.do
Correo Electrónico: Adrian Guzmán
Director Ejecutivo/Gte. General: 2
No. de Sucursales:



Fundación Dominicana de Desarrollo, Inc. (FDD)

Ciudad Sede: Santo Domingo
Dirección: Calle Las Mercedes #4, Casa de las Gárgolas, Zona Colonial, Santo Domingo (809) 338-8101
Teléfono: www.fdd.org.do
Sitio Web: mfrontera@fdd.org.do
Correo Electrónico: Mariano Frontera
Director Ejecutivo/Gte. General: 15
No. de Sucursales:



Banco Fihogar, S.A. (FIHOGAR)

Ciudad Sede: Santo Domingo
Dirección: Ave. San Martín 252, Edificio Santanita, Ensanche La Fe, Santo Domingo, D.N. (809) 566-2187
Teléfono: www.fihogar.com
Sitio Web: amunoz@fihogar.com
Correo Electrónico: Alan Muñoz
Director Ejecutivo/Gte. General: 8
No. de Sucursales:



Fondo Cooperativo para el Desarrollo Agroempresarial (FONDAGRO)

Ciudad Sede: Santo Domingo
Dirección: Calle Euclides Morillo, No. 51, Arroyo Hondo, Santo Domingo (809) 683-0972; 563-6178
Teléfono: fondagro.do
Sitio Web: o.benitez@jad.org.do
Correo Electrónico: Omar Benítez
Presidente Ejecutivo: 3
No. de Sucursales:



DIRECTORIO

Asociación para Inversión y Empleo (ASPIRE)

Ciudad Sede: Santo Domingo
Dirección: Juan de Morfa No. 67 Villa Consuelo
Teléfono: (809) 688-5101- 1272
Sitio Web: www.aspire.org.do
Correo Electrónico: rbueno@aspire.org.do
Presidente Ejecutivo: Roberto Bueno
No. de Sucursales: 1



Banco de Ahorro y Crédito ADOPEM, S. A. (BANCO ADOPEM)

Ciudad Sede: Santo Domingo
Dirección: Calle Heriberto Pieter No.12, Ensanche Naco, Distrito Nacional, Sto. Domingo
Teléfono: (809) 563-9003
Sitio Web: www.bancoadopen.com.do
Correo Electrónico: m.canalda@adopen.com.do
Director Ejecutivo/Gte. General: Mercedes Canalda de Beras-Goico
No. de Sucursales: 73

SPI4 2021; Calificación Social 2022; Evaluación Smart 2020; Certificación Protección al Cliente 2022



Banco Múltiple Ademi, S.A. (BANCO ADEMI)

Ciudad Sede: Santo Domingo
Dirección: Avenida Pedro Henríquez Ureña No. 78, La Esperilla, Distrito Nacional, Santo Domingo.
Teléfono: (809) 683-0203
Sitio Web: bancoademi.com.do
Correo Electrónico: abordas@bancoademi.com.do
Presidente Ejecutivo: Andrés Bordas
No. de Sucursales: 74

Desempeño Social: Evaluación Smart 2020; Certificación Protección al Cliente 2020



BID/FOMIN

Ciudad Sede: Santo Domingo
Dirección: Calle San Luis F. Thomen Esquina Winston Churchill Torre BHD, piso 10
Teléfono: (809) 562-6400
Sitio Web: www.iadb.org
Correo Electrónico: smeldy@iadb.org
Director Ejecutivo/Gte. General: Smeldy Ramírez
No. de Sucursales: 1



Banco de Ahorro y Crédito FONDESA S.A. (BANFONDESA)

Ciudad Sede: Santiago
Dirección: Calle Restauración # 127, Esq. Jácuba, Santiago de los Caballeros
Teléfono: (809) 226-3333
Sitio Web: www.banfondesa.com.do
Correo Electrónico: reynac@banfondesa.com.do
Director Ejecutivo/Gte. General: Cristian Reyna
No. de Sucursales: 61



Cooperativa de Servicios Adepe, Inc. (COOP-ADEPE)

Ciudad Sede: Espaillat
Dirección: Calle Presidente Vázquez No 30, esquina Calle Colón, Moca.
Teléfono: (809) 578-6060
Sitio Web: www.coopadepe.com
Correo Electrónico: gendry.delarosa@coopadepe.com
Director Ejecutivo/Gte. General: Gendry de la Rosa
No. de Sucursales: 5



Fundación Codespa (CODESPA)

Ciudad Sede: Santo Domingo
Dirección: C/Mahatma Gandhi, 206, Apto 301, Gazcue, Santo Domingo, D.N.
Teléfono: (809) 688-0004
Sitio Web: www.codespa.org
Correo Electrónico: cfernandez@codespa.org
Director Ejecutivo/Gte. General: José González
No. de Sucursales: 1



Asociación para el Desarrollo de la Provincia Espaillat, Inc. (ADEPE)

Ciudad Sede: Espaillat
Dirección: Calle Presidente Vasquez No. 28 (Altos), Moca, Provincia Espaillat.
Teléfono: (809) 578-2811
Correo Electrónico: adepe2811@gmail.com
Director Ejecutivo/Gte. General: Rita Pantaleón
No. de Sucursales: 1



DIRECTORIO

Agencia Francesa (AFD)

Ciudad Sede: Distrito Nacional
Dirección: Avenida Gustavo Mejía Ricart No. 98 Esq. Abraham Lincoln, Edificio Corporativo 2010, Local 201, Ens. Plantini, BP 285-7 (809) 547-1289
Teléfono: www.afd.fr/fr
Sitio Web: afddsaintdomingue@adf.fr
Correo Electrónico: Sandra Kassab
Director Ejecutivo/Gte. General: 1
No. de Sucursales:



Asociación Dominicana para el Desarrollo de la Mujer (ADOPEM ONG)

Ciudad Sede: Distrito Nacional
Dirección: Avenida Ortega y Gasset #48, frente al Centro Olímpico, Santo Domingo. (809) 563-0926
Teléfono: www.adopem.org.do
Sitio Web: capaci.adopem@adopem.org.do
Correo Electrónico: Mercedes Canalda de Beras-Goico
Director Ejecutivo/Gte. General: 9
No. de Sucursales:



Asociación La Vega Real de Ahorros y Préstamos (ALAVÉR)

Ciudad Sede: La Vega
Dirección: C/Presidente Ant. Guzmán Fernández, esq. Juan Rodríguez (809) 573-2655
Teléfono: www.alaver.com.do
Sitio Web: eberrido@alaver.com.do
Correo Electrónico: José Deschamps
Director Ejecutivo/Gte. General: 18
No. de Sucursales:



Asociación de Instituciones Rurales de Ahorro y Crédito (AIRAC)

Ciudad Sede: Distrito Nacional
Dirección: Calle Aristides Fiallo Cabral 256, zona universitaria, Distrito Nacional (809) 686-2229
Teléfono: www.airac.org.do
Sitio Web: contacto@airac.org.do
Correo Electrónico: José Alejandro Rodríguez
Presidente Ejecutivo: 17
No. de Sucursales:



Asociación Popular de Ahorros y Préstamos (APAP)

Ciudad Sede: Peravia
Dirección: Avenida 27 de Febrero esquina Máximo Gómez (809) 687-2727
Teléfono: www.apap.com.do
Sitio Web: lheyaim@apap.com.do
Correo Electrónico: Luis Miguel Heyaime
2do Vice-Presidente PYME: 53
No. de Sucursales:



Asociación La Nacional de Ahorros y Préstamos (ALNAP)

Ciudad Sede: Distrito Nacional
Dirección: Av. 27 de Febrero núm. 218, Ens. Vergel, Santo Domingo. (809) 688-6631 / (809) 731-3333
Teléfono: www.asociacionlanacional.com.do
Sitio Web: gzuluaga@asociacionlanacional.com.do
Correo Electrónico: Gustavo Zuluaga Alam
Director Ejecutivo/Gte. General: 54
No. de Sucursales:



Asociación Esperanza Internacional (ASOCIACIÓN ESPERANZA)

Ciudad Sede: Santo Domingo
Dirección: Calle Frank Felix Miranda #1 Ensanche Naco, Santo Domingo (809) 450-0333
Teléfono: esperanza.org
Sitio Web: mmunoz@esperanza.org
Correo Electrónico: Merari Muñoz
Presidente Ejecutivo: 9
No. de Sucursales:



ESTADOS AUDITADOS

RED DOMINICANA DE MICROFINANZAS, INC.
Estados Financieros
(Con el Informe de los Auditores Independientes)
Al 31 de diciembre de 2023 y 2022

CONTENIDO

	<u>Página(s)</u>
INFORME DE LOS AUDITORES INDEPENDIENTES	1 - 3
ESTADOS FINANCIEROS	
Estados de Situación Financiera	4
Estados de Cambios en los Activos Netos	5
Estados de Flujos de Efectivo	6
NOTAS A LOS ESTADOS FINANCIEROS	7 - 17



Calle Fernando Escobar Hurtado No. 8-A
Ensanche Serrallés
Santo Domingo
República Dominicana
RNC 130-336-423

T (809) 621-3306
F (809) 732-7018

www.bakertilly.com.do

INFORME DE LOS AUDITORES INDEPENDIENTES

Al Consejo de Administración y Accionistas de:
RED DOMINICANA DE MICROFINANZAS, INC.

Opiniones y conclusiones resultantes de la auditoría

Hemos auditado los estados financieros de RED DOMINICANA DE MICROFINANZAS, INC., que comprenden el estado de situación financiera al 31 de diciembre de 2023, y los estados de cambios en los activos netos y de flujos de efectivo, correspondientes al año terminado en esa fecha, así como las notas a los estados financieros que incluyen un resumen de las políticas contables significativas.

En nuestra opinión, los estados financieros adjuntos presentan razonablemente, en todos los aspectos materiales, la situación financiera de RED DOMINICANA DE MICROFINANZAS, INC., al 31 de diciembre de 2023, su desempeño financiero y sus flujos de efectivo por el año terminado en esa fecha, de acuerdo con las Normas Internacionales de Información Financiera (NIIF's).

Fundamento de la Opinión

Hemos llevado a cabo nuestra auditoría de acuerdo con las Normas Internacionales de Auditoría. Nuestras responsabilidades bajo estas normas se describen más adelante en la sección "Responsabilidades del auditor en relación con la auditoría de los estados financieros" de nuestro informe. Somos independientes de la Institución, de acuerdo con el Código de Ética para Profesionales de la Contabilidad del Consejo de Normas Internacionales de Ética para Contadores (Código de Ética del IESBA), junto con los requerimientos de ética emitidos por el Instituto de Contadores Públicos Autorizados de la República Dominicana que son aplicables a nuestra auditoría de los estados financieros, y hemos cumplido con las demás responsabilidades éticas en conformidad con esos requisitos. Consideramos que la evidencia de auditoría que hemos obtenido es suficiente y apropiada para proporcionar una base razonable para nuestra opinión.

Responsabilidades de la administración y los responsables del gobierno de la Institución en relación con los estados financieros

La administración de la Institución es responsable de la preparación y presentación razonable de los estados financieros de conformidad con las Normas Internacionales de Información Financiera (NIIF's), promulgadas por la Junta de Normas Internacionales de Contabilidad, y del control interno que la administración considere necesario para permitir la preparación de estados financieros libres de errores materiales debido a fraude o error.

En la preparación de los estados financieros, la administración es responsable de evaluar la capacidad de la Institución para continuar como un negocio en marcha, revelando, según corresponda, los asuntos relacionados con negocio en marcha y utilizando la base contable de negocio en marcha, salvo que la administración tenga la intención de liquidar la Institución o cesar sus operaciones, o no tenga otra alternativa más realista que hacerlo. Los responsables del gobierno están a cargo de supervisar el proceso de presentación de los informes financieros de la Institución.

Contadores Públicos Autorizados • Asesores Tributarios y Consultores

Baker Tilly República Dominicana S.R.L. trading as Baker Tilly is a member of the global network of Baker Tilly International Ltd., the members of which are separate and independent legal entities..

1 de 17

Responsabilidades del auditor en relación con la auditoría de los estados financieros

Nuestros objetivos son obtener una seguridad razonable de que los estados financieros en su conjunto están libres de errores materiales, debido a fraude o por error, y emitir un informe de auditoría que contiene nuestra opinión. Una seguridad razonable, es un alto grado de seguridad, pero no garantiza que una auditoría realizada de acuerdo con las Normas Internacionales de Auditoría, siempre detecte un error material cuando exista. Los errores pueden deberse a fraude o error y se consideran materiales si, individualmente o de forma agregada, podría esperarse razonablemente que influyan en las decisiones económicas que los usuarios toman, basándose en los estados financieros. Como parte de una auditoría de acuerdo con las Normas Internacionales de Auditoría, aplicamos nuestro juicio profesional y mantenemos una actitud de escepticismo profesional durante toda la auditoría. También:

- Identificamos y evaluamos los riesgos de errores materiales en los estados financieros, debido a fraude o error, diseñamos y realizamos procedimientos de auditoría para responder a esos riesgos y obtenemos evidencia de auditoría suficiente y apropiada para proporcionar una base para nuestra opinión. El riesgo de no detectar un error material resultante de un fraude es más elevado que aquel que resulte de un error, ya que el fraude puede implicar colusión, falsificación, omisiones deliberadas, manifestaciones intencionalmente erróneas, o la anulación del control interno.
- Obtenemos un entendimiento del control interno relevante para la auditoría con el fin de diseñar procedimientos de auditoría que sean apropiados en las circunstancias, pero no con el propósito de expresar una opinión sobre la efectividad del control interno de la Institución.
- Evaluamos lo adecuado de las políticas contables utilizadas y la razonabilidad de las estimaciones contables y revelaciones relacionadas, efectuadas por la administración.
- Concluimos sobre el uso adecuado por la administración, del principio contable de negocio en marcha y, en base a la evidencia de auditoría obtenida, concluimos sobre si existe o no, una incertidumbre material relacionada con eventos o condiciones que puedan generar una duda significativa sobre la capacidad de la Institución para continuar como negocio en marcha. Si llegamos a la conclusión de que existe una incertidumbre material, se requiere que llamemos la atención en nuestro informe de auditoría, sobre las correspondientes revelaciones en los estados financieros o, si tales revelaciones no son adecuadas, que expresemos una opinión modificada. Nuestras conclusiones se basan en la evidencia de auditoría obtenida hasta la fecha de nuestro informe de auditoría. Sin embargo, hechos o condiciones futuros pueden ser causa de que la Institución no pueda continuar como un negocio en marcha.
- Evaluamos la presentación general, la estructura y el contenido de los estados financieros, incluyendo las revelaciones, y si los mismos representan las transacciones y los hechos subyacentes de una forma que logren una presentación razonable.
- Obtuvimos evidencia suficiente y apropiada de auditoría respecto de la información financiera de la Institución para expresar una opinión sobre los estados financieros. Somos responsables de la dirección, supervisión y ejecución de la auditoría y los únicos responsables de nuestra opinión.
- Nos comunicamos con los responsables del gobierno de la Institución en relación con, entre otros asuntos, el alcance y la oportunidad de la auditoría planificados y los hallazgos de auditoría significativos, así como cualquier deficiencia significativa en el control interno que identificamos durante nuestra auditoría.

Contadores Públicos Autorizados • Asesores Tributarios y Consultores

Baker Tilly República Dominicana S.R.L. trading as Baker Tilly is a member of the global network of Baker Tilly International Ltd., the members of which are separate and independent legal entities..

2 de 17

Responsabilidades del auditor en relación con la auditoría de los estados financieros

- También proporcionamos a los responsables del gobierno de la Institución, una declaración de que hemos cumplido con los requerimientos de ética aplicables en relación con la independencia, y hemos comunicado todas las relaciones y demás asuntos de los que se puede esperar razonablemente que pueden afectar a nuestra independencia y, cuando sea aplicable, las salvaguardas correspondientes.
- De los asuntos comunicados a los responsables del gobierno corporativo de la Institución, determinamos aquellos asuntos que eran de mayor importancia en la auditoría de los estados financieros del periodo actual y que por lo tanto, son los asuntos claves de auditoría.

Baker Tilly M.

Baker Tilly República Dominicana
Calle Fernando Escobar Hurtado N°. 8-A
Ensanche Serrallés - Santo Domingo, R.D.
Registro SIB: A-106-0101
Registro ICPARD: 99280

15 de mayo de 2024



Contadores Públicos Autorizados • Asesores Tributarios y Consultores

Baker Tilly República Dominicana S.R.L. trading as Baker Tilly is a member of the global network of Baker Tilly International Ltd., the members of which are separate and independent legal entities..

3 de 17

RED DOMINICANA DE MICROFINANZAS, INC.
ESTADOS DE SITUACIÓN FINANCIERA
Al 31 de diciembre de 2023 y 2022
(Valores expresados en RD\$)

	<u>Notas</u>	<u>2023</u>	<u>2022</u>
ACTIVOS			
<i>Activos corrientes</i>			
Efectivo	3	44,112	979,227
Cuentas por cobrar	4	445,828	279,660
Inversiones	5	10,598,047	10,282,552
Gastos pagados por anticipado		<u>1,202,705</u>	<u>-</u>
		<u>12,290,692</u>	<u>11,541,439</u>
<i>Activos no corrientes</i>			
Propiedad, planta y equipo, neto	6	132,026	68,405
Inversiones en acciones	7	328,162	306,902
Depósitos y fianzas		<u>37,398</u>	<u>37,398</u>
		<u>497,586</u>	<u>412,705</u>
TOTAL ACTIVOS		<u>12,788,278</u>	<u>11,954,144</u>
PASIVOS Y ACTIVOS NETOS			
PASIVOS			
<i>Pasivos corrientes</i>			
Retenciones y otras cuentas por pagar	8	<u>193,398</u>	<u>967,275</u>
TOTAL PASIVOS		<u>193,398</u>	<u>967,275</u>
Total activos netos acumulados		<u>12,594,880</u>	<u>10,986,869</u>
TOTAL PASIVOS Y ACTIVOS NETOS		<u>12,788,278</u>	<u>11,954,144</u>

RED DOMINICANA DE MICROFINANZAS, INC.
ESTADOS DE CAMBIOS EN LOS ACTIVOS NETOS
 Por los años terminados al 31 de diciembre de 2023 y 2022
 (Valores expresados en RD\$)

		<u>2023</u>	<u>2022</u>
Ingresos y Costos			
Ingresos operacionales	9	2,366,779	1,787,066
Costos generales	10	<u>(977,120)</u>	<u>(164,837)</u>
Utilidad bruta		<u>1,389,659</u>	<u>1,622,229</u>
Gastos			
Gastos generales y administrativos	11	(1,388,419)	(1,113,199)
Gastos de personal	12	(1,331,559)	(666,754)
Gastos financieros		(135,000)	-
Depreciación y amortización		<u>(25,522)</u>	<u>(5,580)</u>
Total de gastos operacionales		<u>(2,880,500)</u>	<u>(1,785,533)</u>
Ingresos financieros	13	899,562	597,245
Otros ingresos extraordinarios	14	2,195,650	-
Pérdida (ganancia) por diferencia cambiaria		3,593	21,195
Otros ingresos		<u>-</u>	<u>142</u>
(Disminución) aumento de los activos netos proveniente de las operaciones del año		1,607,964	455,278
Activos netos acumulados al inicio del período		10,986,869	10,531,791
Ajustes años anteriores		<u>47</u>	<u>(200)</u>
Activos netos al final del año		<u>12,594,880</u>	<u>10,986,869</u>

RED DOMINICANA DE MICROFINANZAS, INC.
ESTADOS DE FLUJOS DE EFECTIVO
Por los años terminados al 31 de diciembre de 2023 y 2022
(Valores expresados en RD\$)

	<u>2023</u>	<u>2022</u>
Flujo de efectivo de actividades de operación		
Cuotas de los miembros	1,364,500	970,000
Donaciones recibidas	1,002,279	817,066
Efectivo provisto por actividades de la entidad	3,569,891	2,292,312
Efectivo recibido por intereses sobre inversiones	1,172,730	597,387
Efectivo pagado a proveedores	<u>(7,353,760)</u>	<u>(4,400,106)</u>
Efectivo neto provistos por actividades de operación	<u>(244,360)</u>	<u>276,659</u>
Flujo de efectivo de actividades de inversión		
Adquisición de activos fijos	(80,831)	(34,153)
Adquisición de inversiones	<u>(609,924)</u>	<u>(97,922)</u>
Efectivo neto utilizados en actividades de inversión	<u>(690,755)</u>	<u>(132,075)</u>
Aumento neto del efectivo durante el año	(935,115)	144,584
Efectivo al inicio del año	<u>979,227</u>	<u>834,643</u>
Efectivo al final del año	<u>44,112</u>	<u>979,227</u>

RED DOMINICANA DE MICROFINANZAS, INC.
NOTAS A LOS ESTADOS FINANCIEROS
Por los años terminados al 31 de diciembre de 2023 y 2022
(Valores expresados en RD\$)

1. Organización y operaciones

RED DOMINICANA DE MICROFINANZAS, INC., es una entidad privada sin fines de lucro, debidamente constituida mediante la Ley No. 122-05. Su naturaleza es de asociación mixta integrada por personas morales, las cuales realizan actividades de beneficio público y de beneficio mutuo de carácter civil sin fines de lucro de ámbito nacional. Tiene como objetivos principales:

- Consolidar una alianza estratégica sostenible entre las instituciones socias, para representar y ser la voz unificada de las Micro finanzas de la República Dominicana entre terceros e instituciones estatales, internacionales y privadas.
- Intercambiar informaciones de forma tal, que se promueva el desarrollo y capacitación de todos los miembros del sector.
- Generar innovaciones en áreas operativas, técnicas y de estudio en el sector Micro financiero.
- Propugnar el cumplimiento de normas, éticas y de mejores prácticas profesionales entre sus miembros.
- Gestionar y canalizar fuentes de recursos y proyectos para promover el sector de Micro finanzas.
- Implementar proyectos y gestionar préstamos con instituciones locales e internacionales a fin de financiar sus actividades y las de los socios, siempre y cuando sean cónsonas con los objetivos de la Asociación y que no entren en competencia con las actividades regulares que realizan los miembros de la Asociación

Al 31 de diciembre de 2023, las instituciones financieras que forman parte de esta Asociación, son las siguientes:

1. Asociación de Instituciones Rurales de Ahorro y Crédito (AIRAC)
2. Asociación Dominicana para el Desarrollo de la Mujer (ADOPEM)
3. Asociación La Nacional de Ahorros y Préstamos (ALNAP).
4. Asociación La Vega Real de Ahorros y Préstamos (ALAVÉR).
5. Asociación para el Desarrollo de la Provincia Espaillat (ADEPE)
6. Banco de Múltiple ADEMI, S.A.
7. Banco de Ahorro y Crédito ADOPEM, S.A.
8. Banco de Ahorro y Crédito Fihogar, S.A
9. Cooperativa de Ahorro, crédito y Servicios Múltiples Aspire (COOP-ASPIRE)
10. Banco de Ahorro y Crédito - Motor Crédito, S.A
11. Centro Dominicano de Desarrollo (COOP-CDD)
12. Esperanza Internacional
13. Cooperativa de Servicios ADEPE (COOP-ADEPE)
14. Corporación de Crédito Nordestana de Préstamos (NORDESTANA)
15. Fondo para el Desarrollo de Santiago (FONDESA).
16. Banco de Ahorro y Crédito Fondesa, S.A. (BANFONDESA).
17. Fondo Cooperativo para el Desarrollo Agroempresarial (FONDAGRO)
18. Cooperativa de Ahorro y Crédito del Fondo Ecueménico de Préstamos para la República Dominicana (COOP-ECLOF)
19. Fundación Dominicana de Desarrollo (FDD)
20. Fundación Sur Futuro
21. Asociación Popular de Ahorros y Préstamos (APAP).
22. Fundapep
23. COPELAFEVI
26. Banco Múltiple BHD, S.A.
27. Visión Fund

RED DOMINICANA DE MICROFINANZAS, INC.
NOTAS A LOS ESTADOS FINANCIEROS
Por los años terminados al 31 de diciembre de 2023 y 2022
(Valores expresados en RD\$)

2. Políticas, estimaciones e instrumentos financieros

Declaración de cumplimiento

Los estados financieros están preparados de conformidad con las Normas Internacionales de Información Financiera (NIIF's), Normas Internacionales de Contabilidad (NICs), emitidas por el Consejo de Normas Internacionales de Contabilidad (International Accounting Standard Board - IASB).

Bases de presentación

Los estados financieros adjuntos han sido obtenidos de los registros contables de la Institución y se presentan de acuerdo con las Normas Internacionales de Información Financiera (NIIF's), de forma que muestren la imagen fiel del patrimonio, la situación financiera y los resultados de la Institución.

Base de medición

Los estados financieros se presentan a valores razonables a partir del costo histórico, excepto por ciertos activos y pasivos que se presentan a su valor razonable con otra metodología.

Monedas en que se expresan las cifras

Los estados financieros están presentados en pesos dominicanos, moneda utilizada por la Institución para la presentación de sus estados financieros, debido a que una porción significativa de los ingresos, así como también, la mayor parte de los costos, gastos e inversiones de capital, están denominadas en pesos dominicanos.

Uso de estimaciones

La preparación de los estados financieros de conformidad con las Normas Internacionales de Información Financiera (NIIF's) requiere que la Gerencia realice estimados y suposiciones que afectan las cantidades reportadas de activos y pasivos y las revelaciones de activos y pasivos contingentes a la fecha de los estados financieros, al igual que las cantidades reportadas de ingresos y gastos. Los resultados finales de estas estimaciones y suposiciones podrían ser diferentes a los montos estimados.

Las estimaciones y suposiciones son revisadas continuamente y los efectos de los cambios, si algunos, son reconocidos en el período del cambio y períodos futuros, si estos son afectados.

Las áreas significativas de estimación y juicio crítico en la aplicación de las políticas contables que tienen mayor impacto en las cantidades registradas en los estados financieros son:

- La vida útil, valores residuales, depreciación y valores de los mobiliarios y equipos.
- Los valores razonables, clasificación y riesgos de los activos y pasivos financieros.
- Provisiones.

RED DOMINICANA DE MICROFINANZAS, INC.
NOTAS A LOS ESTADOS FINANCIEROS
 Por los años terminados al 31 de diciembre de 2023 y 2022
 (Valores expresados en RD\$)

2. Políticas, estimaciones e instrumentos financieros - continuación

Transacciones en moneda extranjera

Las transacciones en monedas distintas al peso dominicano son convertidas a la tasa de cambio vigente a la fecha de la transacción. Los activos y pasivos monetarios denominados en monedas distintas al peso son convertidos utilizando la tasa de cambio vigente a la fecha del estado de situación financiera. Las ganancias o pérdidas en cambio resultantes de la conversión son reconocidas en el estado de resultados.

	USD 2023	DOP 2023	USD 2022	DOP 2022
<u>Activos</u>				
Efectivo	215	12,433	5,380	301,183
Inversión	<u>10,000</u>	<u>578,265</u>	<u>-</u>	<u>-</u>
Total	<u>10,215</u>	<u>590,698</u>	<u>5,380</u>	<u>301,183</u>
<u>Pasivos</u>				
Cuentas por pagar	<u>(48,519)</u>	<u>(2,805,684)</u>	<u>-</u>	<u>-</u>
Posición (pasiva) activa, neta	<u>(38,304)</u>	<u>(2,214,986)</u>	<u>5,380</u>	<u>301,186</u>

Al 31 de diciembre de 2023 y 2022, las tasas de cambio del peso dominicano con relación al dólar de los Estados Unidos de América eran de RD\$57.82 y RD\$55.98 por cada US\$1.00, respectivamente.

Clasificación corriente y no corriente

Los saldos presentados en los estados de situación financiera adjuntos se clasifican en función de su vencimiento, es decir, como corriente aquellos con vencimiento igual o inferior a los doce meses, y como no corriente los de vencimiento superior a dicho periodo.

Determinación de los valores razonables

Algunas de las políticas y revelaciones contables de la Institución, requieren la determinación de valores razonables para los activos y pasivos, tanto financieros como no financieros. Algunos valores razonables han sido estimados para propósito de valoración o revelación utilizando la información disponible en el mercado y siguiendo métodos de valuación apropiados. Información adicional sobre la estimación del valor razonable de activos y pasivos esta revelada en las notas específicas a los estados financieros.

El valor razonable de un activo o un pasivo corresponde al monto estimado por el que este podría intercambiarse a la fecha de valuación entre un comprador y un vendedor dispuestos, en una transacción en condiciones de independencia mutua, posterior a una adecuada negociación en la que ambas partes han actuado con conocimiento, prudencia y sin obligación.

Los saldos en libros del efectivo y sus equivalentes, cuentas por cobrar, gastos pagados por anticipado y otros activos, cuentas por pagar a proveedores; se aproximan a su valor razonable debido a la naturaleza y al corto plazo de estos instrumentos.

La preparación de los estados financieros de conformidad con las Normas Internacionales de Información Financiera requiere que la administración haga juicios, estimados y suposiciones que afectan la aplicación de políticas de contabilidad y las cantidades reportadas de activos y pasivos, ingresos, y gastos. Los resultados de estas estimaciones y suposiciones podrían ser diferentes a los montos estimados. Las estimaciones y suposiciones son revisadas continuamente y los efectos de los cambios, si algunos, son reconocidos en el periodo del cambio y periodos futuros si estos son afectados.

RED DOMINICANA DE MICROFINANZAS, INC.
NOTAS A LOS ESTADOS FINANCIEROS
Por los años terminados al 31 de diciembre de 2023 y 2022
(Valores expresados en RD\$)

2. Políticas, estimaciones e instrumentos financieros - continuación

Valor razonable de los instrumentos financieros

Conforme a las estipulaciones de la Norma Internacional de Contabilidad sobre "Revelaciones Acerca del Valor Razonable de los Instrumentos Financieros" (NIC 39), las estimaciones del valor razonable son efectuadas en un momento dado, basadas en informaciones relevantes del mercado y sobre los instrumentos financieros.

La Institución no emplea instrumentos financieros para propósitos especulativos o de intercambio, ni tampoco requiere de la nivelación de derivativos, porque no existe un mercado para una porción significativa de los instrumentos financieros de la Institución. El valor estimado razonable está basado en el entendimiento acerca de las condiciones económicas actuales, los riesgos característicos de ciertos instrumentos financieros y otros factores. El valor razonable de los instrumentos financieros se aproxima a su valor corriente.

Instrumentos financieros

Los instrumentos financieros corresponden a los contratos que dan lugar, simultáneamente, a un activo financiero en una empresa y un pasivo financiero o a un instrumento de capital en otra empresa. En caso de los instrumentos financieros corresponden a instrumentos primarios como son las cuentas por cobrar y las cuentas por pagar.

Los instrumentos financieros se clasifican como de pasivo o de capital de acuerdo con la sustancia del acuerdo contractual que les dio origen. Los intereses, las ganancias y las pérdidas generadas por un instrumento financiero clasificado como de pasivo, se registran como gastos o ingresos en el estado de resultados. Los pagos a los tenedores de los instrumentos financieros registrados como de capital se registran directamente en el patrimonio neto. Los instrumentos financieros se compensan cuando la Institución tiene el derecho legal de compensarlos y la Administración tiene la intención de cancelarlos sobre una base neta, o de realizar el activo y cancelar el pasivo simultáneamente.

Efectivo y equivalentes de efectivo

La Institución considera como efectivo y equivalentes de efectivo todos los fondos depositados en caja y bancos, así como aquellas inversiones en valores con vencimiento menor o igual a tres meses, contando a partir de la fecha de adquisición.

Cuentas por cobrar

Las cuentas por cobrar comerciales se presentan al valor facturado y no devengan intereses. El deterioro del valor razonable representa el mejor estimado ante posibles pérdidas sobre los saldos actuales. El deterioro del valor razonable es evaluado y ajustado periódicamente por la Gerencia de la Institución con base en la experiencia histórica y otros factores actuales que afectan la recuperación de las cuentas, así como también analiza la estimación de los saldos importantes vencidos a más de 360 días con su efecto de la pérdida del valor por efectos de la inflación.

RED DOMINICANA DE MICROFINANZAS, INC.
NOTAS A LOS ESTADOS FINANCIEROS
Por los años terminados al 31 de diciembre de 2023 y 2022
(Valores expresados en RD\$)

2. Políticas, estimaciones e instrumentos financieros - continuación

Inversiones a corto plazo

Las inversiones en valores son registradas al costo. La Institución califica las inversiones en tres (3) categorías: valores con cambios en resultados, mantenidos hasta el vencimiento y disponibles para la venta.

Las inversiones en valores mantenidas hasta su vencimiento son aquellas inversiones que la Institución tiene la intención y la habilidad de mantener hasta su vencimiento. Las inversiones calificadas como valores con cambios en resultados son todas aquellas inversiones adquiridas con el propósito de generar ganancias por las fluctuaciones a corto plazo del precio o de la comisión de intermediación.

Las inversiones en valores disponibles para la venta son aquellos valores mantenidos intencionalmente por la Institución para obtener una adecuada rentabilidad por sus excedentes temporales de liquidez y las inversiones que la Institución está dispuesta a vender en cualquier momento.

Las inversiones en valores calificadas como valores con cambios en resultados se registran originalmente a su valor razonable, y la prima o descuento con que se haya adquirido, se amortiza durante la vigencia del instrumento utilizando la tasa de interés efectiva.

Los cambios en el valor razonable se reconocen en el estado de resultados como una ganancia o pérdida por fluctuación de valores.

Las inversiones en valores disponibles para la venta se registran originalmente al costo de adquisición. Los cambios en el valor razonable se reconocen en el renglón de patrimonio como una ganancia o pérdida no realizada en inversiones disponibles para la venta.

Las inversiones mantenidas a su vencimiento se reconocerán contablemente al costo amortizado.

Mobiliarios y equipos, neto

Los mobiliarios, equipos y mejoras en propiedades arrendadas se registran al costo. Los gastos posteriores realizados se llevan a gastos a menos que extiendan la vida útil del activo. Los costos incluyen los gastos que son directamente atribuibles a la adquisición de los activos.

Los desembolsos utilizados para reemplazar algún elemento de los mobiliarios, equipos y mejoras en las propiedades arrendadas son registrados por separado, incluyendo las reparaciones importantes, las cuales se capitalizan. Los desembolsos subsecuentes son capitalizados solo cuando estos aumentan los beneficios económicos futuros de estos activos. Cualquier otro desembolso relacionado, es reconocido como gasto en el periodo en que se incurre.

Descripción

Años de Vida Útil

Mobiliarios y equipos

5 años

La vida útil y valores residuales son revisados en cada ejercicio y se ajustan si es necesario. Al 31 de diciembre de 2023 y 2022, las gerencia de la Compañía consideran que no se existen indicios de deterioro de estos activos debido a que no existen circunstancias externas ni internas que así lo señalen.

Cuentas por pagar

Es una obligación presente de carácter legal o implícita a la fecha de los estados financieros de la Institución, que puede determinarse de manera fiable y surgida a raíz de sucesos pasados, al vencimiento del cual y para cancelarla, la empresa espera desprenderse de recursos que incorporan o han incorporado beneficios.

RED DOMINICANA DE MICROFINANZAS, INC.
NOTAS A LOS ESTADOS FINANCIEROS
 Por los años terminados al 31 de diciembre de 2023 y 2022
 (Valores expresados en RD\$)

2. Políticas, estimaciones e instrumentos financieros - continuación

Retenciones y acumulaciones por pagar

Las provisiones y acumulaciones son reconocidas cuando la Institución tiene una obligación presente ya sea legal o implícita como resultado de un suceso pasado, y es probable que la Institución tenga que desprenderse de recursos, que incorporen beneficios económicos para cancelar tal obligación, y puede efectuarse una estimación fiable del importe de la obligación.

Las provisiones y acumulaciones se contabilizan con base en lo establecido en la Norma Internacional de Contabilidad No. 37 (NIC 37) Provisiones, activos contingentes y pasivos contingentes.

El importe reconocido como provisión corresponde a la mejor estimación, a la fecha de los estados de situación financiera, del desembolso necesario para cancelar la obligación presente, tomando en consideración los riesgos e incertidumbres que rodean a la mayoría de los sucesos y circunstancias concurrentes a la valoración de esta. Cuando el importe de la provisión sea medido utilizando flujos estimados de efectivo para cancelar la obligación, el valor en libros es el valor presente de los desembolsos correspondientes.

En el caso de que se espere que una parte o la totalidad del desembolso necesario para cancelar la provisión, sean reembolsadas por un tercero, la porción a cobrar es reconocida como un activo cuando es prácticamente seguro su recuperación, y el importe de dicha porción puede ser determinado en forma fiable.

Otros activos

Los otros activos incluyen programas de computadoras y depósitos dados en garantía. Se imputan en resultados a medida que se devenga el gasto. Los programas de computadoras se valían al costo neto de su amortización acumulada mediante el método de línea recta durante una vida útil estimada de 5 años.

Ingresos y gastos financieros

Los ingresos financieros comprenden principalmente intereses ganados sobre fondos invertidos, y cambios en el valor razonable de los activos financieros, los cuales se incluyen en los otros (ingresos) egresos, neto en los estados de resultados. Los gastos financieros relacionados con pérdidas por deterioro y cambios en el valor razonable de los activos financieros se incluyen en los otros (ingresos) egresos neto, en los estados de resultados. Los gastos financieros por intereses de obligaciones financieras se presentan en los gastos de financiamiento en los estados de resultados.

3. Efectivo

Al 31 de diciembre de 2023 y 2022, efectivo en bancos es como sigue:

	<u>2023</u>	<u>2022</u>
Efectivo en caja	1,597	1,597
Efectivo en bancos	<u>42,515</u>	<u>977,630</u>
	<u>44,112</u>	<u>979,227</u>

Al 31 de diciembre de 2023 y 2022, el efectivo en bancos incluye US\$215 y US\$5,380, respectivamente y se encuentra disponible en cuentas corrientes de bancos locales y son de libre disponibilidad.

RED DOMINICANA DE MICROFINANZAS, INC.
NOTAS A LOS ESTADOS FINANCIEROS
 Por los años terminados al 31 de diciembre de 2023 y 2022
 (Valores expresados en RD\$)

4. Cuentas por cobrar

Al 31 de diciembre de 2023 y 2022, las cuentas por cobrar es como sigue:

	<u>2023</u>	<u>2022</u>
Cuentas por cobrar con valor fiscal	435,278	150,210
Cuentas por cobrar empleados	10,550	-
Otras cuentas por cobrar	-	129,450
	<u>445,828</u>	<u>279,660</u>

5. Inversiones a corto plazo

Un detalle de las inversiones en certificados es como sigue:

	<u>2023</u>	<u>2022</u>
<u>Banco FONDESA, S.A.</u> Certificado financiero a una tasa de interés anual de 6.13% y 8% respectivamente.	2,835,420	2,630,877
<u>Banco Adopem S.A.</u> Certificado financiero en RD\$ a una tasa de interés anual de 5.43% y 7.30% respectivamente.	3,198,627	3,427,919
<u>Banco Fihogar, S.A.</u> Certificados financieros en RD\$ a una tasa de interés anual de 5% y 8% respectivamente.	1,940,472	1,800,816
<u>Banco Múltiple Ademi, S.A.</u> Certificado financiero en RD\$ del, a una tasa de interés anual de 5% y 7%, respectivamente.	1,391,212	1,264,558
<u>Banco de Ahorro y Crédito Motor crédito, S.A.</u> Certificados financieros en Banco RD\$, a una tasa de interés de 7.25% anual.	698,889	658,688
<u>Cooperativa de Ahorro y Crédito COOP- ECLOF</u> Certificado financiero en RD\$ a una tasa de interés anual de 7% y 9% respectivamente.	272,973	258,418
<u>Cooperativa de Ahorro y Crédito COOP-Aspire</u> Certificado financiero en RD\$ a una tasa de interés de 9% anual.	260,454	241,276
	<u>10,598,047</u>	<u>10,282,552</u>

RED DOMINICANA DE MICROFINANZAS, INC.
NOTAS A LOS ESTADOS FINANCIEROS
Por los años terminados al 31 de diciembre de 2023 y 2022
(Valores expresados en RD\$)

6. Mobiliarios y equipos, neto

El detalle de los mobiliarios y equipos, es como sigue:

2023	Mobiliario y equipo de oficina	Total
<u>Costo</u>		
Balance costo inicial	218,838	218,838
Adiciones del período	80,831	80,831
Ajustes del período	(121,618)	(121,618)
Balance costo final	178,051	178,051
<u>Depreciación</u>		
Balance acumulado inicial	(150,433)	(150,433)
Gasto de depreciación	(25,522)	(25,522)
Ajuste de depreciación	129,930	129,930
Balance acumulado final	(46,025)	(46,025)
Balance neto final	132,026	132,026
2022	Mobiliario y equipo de oficina	Total
<u>Costo</u>		
Balance costo inicial	184,685	184,685
Adiciones del período	34,153	34,153
Balance costo final	218,838	218,838
<u>Depreciación</u>		
Balance acumulado inicial	(144,853)	(144,853)
Gasto de depreciación	(5,580)	(5,580)
Balance acumulado final	(150,433)	(150,433)
Balance neto final	68,405	68,405

7. Inversiones en acciones

Al 31 de diciembre de 2023 y 2022 las inversiones en acciones por valor de RD\$328,162 y RD\$306,902 respectivamente, corresponden a acciones en dólares por valor de USD\$ 10.000, que representan el 2.10% del patrimonio de la empresa Servicios Inclusivos, S.A (SERINSA) es una empresa social, creada por la Red Centroamericana y del Caribe de Microfinanzas (REDCAMIF) para brindar el soporte técnico a la promoción de microseguros. Promueve producto financiero que es utilizado por el sector como herramienta de inclusión financiera, en alianza con Pan-American Life Insurance Group (PALIG) y Seguros América, S.A, con el apoyo de ADA Luxemburgo, la Fundación José María Covelo y las Redes Nacionales de Microfinanzas.

RED DOMINICANA DE MICROFINANZAS, INC.
NOTAS A LOS ESTADOS FINANCIEROS
 Por los años terminados al 31 de diciembre de 2023 y 2022
 (Valores expresados en RD\$)

8. Retenciones y otras cuentas por pagar

Al 31 de diciembre de 2023 y 2022, las retenciones y otras cuentas por pagar por RD\$193,398 Y RD\$967,275 respectivamente, consisten principalmente en pago de retenciones, alquiler del local y servicios básicos.

9. Ingresos operacionales

Un detalle de los ingresos operacionales es como sigue:

	<u>2023</u>	<u>2022</u>
Membresía	1,364,500	970,000
Actividades y eventos	967,620	814,272
Comisiones por actividades	<u>34,659</u>	<u>2,794</u>
	<u>2,366,779</u>	<u>1,787,066</u>

10. Costos generales

Un detalle de los costos generales es como sigue:

	<u>2023</u>	<u>2022</u>
Actividades y eventos	705,917	155,247
Actividades operacionales	142,255	9,590
ITBIS al costo	70,800	-
Pasajes aéreos	25,171	-
Propina legal	20,575	-
Traslado invitados	3,600	-
Otros costos	<u>8,802</u>	<u>-</u>
	<u>977,120</u>	<u>164,837</u>

RED DOMINICANA DE MICROFINANZAS, INC.
NOTAS A LOS ESTADOS FINANCIEROS
Por los años terminados al 31 de diciembre de 2023 y 2022
(Valores expresados en RD\$)

11. Gastos generales y administrativos

Un detalle de los gastos generales y administrativos es como sigue:

	<u>2023</u>	<u>2022</u>
Honorarios profesionales	413,500	342,789
Alquiler local	335,781	343,881
Gastos de impuestos	132,111	144,953
Honorarios sociedades	84,535	19,778
ITBIS en servicios	73,370	-
Telecomunicaciones	38,978	37,444
Material impreso	38,000	-
Seguridad	32,300	800
Gastos no admitidos	29,195	62,160
Limpieza	24,305	3,689
Gastos financieros	22,619	12,946
Gastos de representación	19,300	3,000
Gastos de suministros y oficina	17,915	14,078
Reparaciones y mantenimiento	16,823	3,880
Servicios técnicos	14,515	-
Red social	13,740	3,699
Suscripciones	12,588	-
Transporte	10,996	6,092
Pasajes y viáticos	8,732	58,300
Servicios de mensajería	7,755	9,601
Tasas y sellos legales	2,570	700
Material gatable	1,875	-
Gastos de actividades	-	2,502
Otros gastos	36,916	42,907
	<u>1,388,419</u>	<u>1,113,199</u>

12 Gastos de personal

Un detalle de los gastos de personal es como sigue:

	<u>2023</u>	<u>2022</u>
Sueldos	1,017,396	430,883
Aporte TSS	181,380	86,494
Regalía pascual	84,783	37,129
Incentivo al personal	48,000	74,500
Otros gastos de personal	-	37,748
	<u>1,331,559</u>	<u>666,754</u>

RED DOMINICANA DE MICROFINANZAS, INC.
NOTAS A LOS ESTADOS FINANCIEROS
 Por los años terminados al 31 de diciembre de 2023 y 2022
 (Valores expresados en RD\$)

13. Ingresos financieros

Un detalle de los ingresos financieros es como sigue:

	<u>2023</u>	<u>2022</u>
Intereses en inversiones	898,105	596,939
Otros ingresos	<u>1,457</u>	<u>306</u>
	<u>899,562</u>	<u>597,245</u>

14. Otros ingresos extraordinarios

Al 31 de diciembre de 2023 los ingresos extraordinarios por un valor de RD\$2,195,650, corresponde a una cuenta por pagar surgida de un proyecto de capacitación del programa Titulación Superior de Microfinanzas a través con la Universidad Nacional Pedro Henríquez Ureña (UNPHU). Esta deuda fue condonada por la UNPHU, conforme a acuerdo mutuo entre las partes.

15. Contingencias

De acuerdo con la Gerencia Jurídica de la Compañía, no existen contingencias o casos legales en contra de Red Dominicana de Microfinanzas, INC., que pudieran afectar la situación financiera y patrimonial al 31 de diciembre 2023, los resultados de operaciones y flujos de efectivo para el año terminado en esa fecha.



Contacto



809-549-5316



Contacto@redomif.org.do



Avenida Ortega y Gasset #49, frente
al Centro Olímpico, Santo Domingo,
República Dominicana



@Redomif_



@Redomif

Diseño Gráfico y Diagramación por
VisionGorilla Digital Agency