



Memoria Anual

2024



ÍNDICE DE CONTENIDO



I. Perfil Institucional	4
II. Ejes Transversales	5
III. Consejo de Directores	6
IV. Miembros de Nuestra Red	7 - 8
V. Informe del presidente	9 - 10
VI. Actividades	11 - 29
VII. Redomif en Cifras	30 - 36
VIII. Directorio	37 - 39
IX. Estados Auditados	40 - 61





Perfil Institucional

Con el objetivo de ser la voz representativa del sector de las microfinanzas en la República Dominicana, el 19 de noviembre del 2008 se constituye formalmente la asociación sin fines de lucro Red Dominicana de Microfinanzas REDOMIF aglutinando a entidades de intermediación financiera, cooperativas, instituciones sin fines de lucro y otros socios estratégicos. Su foco de atención ha estado puesto en establecer el fortalecimiento a su membresía así como los vínculos entre ella y los demás actores de la vida nacional e internacional de este sector. Actualmente este conformada por 28 instituciones miembros que sirven a una cartera conjunta equivalente a unos 28 mil millones de pesos, lo que la convierte en el órgano de representación del principal mercado microfinanciero de Centroamérica y el Caribe.

Misión

Otorgar a sus afiliadas, servicios y soluciones de calidad que ayuden a su desempeño incorporando valor en beneficio para sus clientes y asociados.

Visión

Ser la representante de las Microfinanzas en República Dominicana y en la región, para mantener los principios y valores de la industria, fomentando y apoyando el desarrollo de la inclusión financiera de los sectores desfavorecidos del país y de la región.



“Posicionamiento, Incidencia y Fortalecimiento de REDOMIF”

Ejes Transversales

- Fortalecer el desarrollo institucional, el posicionamiento y la capacidad de incidencia de REDOMIF, para ampliar su impacto en el desarrollo económico y social de la República Dominicana.
- Fortalecimiento y Desarrollo de las instituciones que ofrecen productos y servicios al sector de la micro, pequeña y mediana empresa.
- Generar capacidad técnica – administrativa y gerencial que sea parte efectiva y activa de las instituciones socios.
- Buscar impacto positivo de los clientes del sector MIPYMES a través del desarrollo de programas y proyectos de las instituciones aliadas



CONSEJO DE DIRECTORES

La Red Dominicana de Microfinanzas está dirigida por un consejo directivo, elegido por la Asamblea General de Socios, cuyos miembros son:



LUIS EDUARDO ROSARIO
PRESIDENTE
COOPASPIRE



ANDRÉS BORDAS
PRIMER VICEPRESIDENTE
BANCO ADEMI



GUSTAVO ZULUAGA
SEGUNDO VICEPRESIDENTE
ASOCIACIÓN LA NACIONAL DE
AHORROS Y PRÉSTAMOS (ALNAP)



WILLIAM JIMÉNEZ
SECRETARIO
COOPECLOF



MERCEDES CANALDA DE
BERAS-GOICO
TESORERA
BANCO DE AHORRO Y
CRÉDITO ADOPEM



BENAHUARE PICHARDO
VOCAL
MOTOR CRÉDITO BANCO
DE AHORRO Y CRÉDITO



MARIANO FRONTERA
VOCAL
FUNDACIÓN DOMINICANA
DE DESARROLLO (FDD)



LAURA RODRÍGUEZ
VOCAL
CORPORACIÓN DE CRÉDITO
NORDESTANA



LILLIANA RODRÍGUEZ
VOCAL
ASOCIACIÓN DE INSTITUCIONES
RURALES DE AHORRO Y
CRÉDITO, INC. (AIRAC)



MERARI MUÑOZ
COMISARIO DE CUENTAS
ESPERANZA INTERNACIONAL

MIEMBROS DE NUESTRA RED

Entidades de Intermediación Financiera



Cooperativas



COOPFELAFEVI, INC.



COOP ECLOF
Imágenes tu desarrollo



Asociaciones



MIEMBROS DE NUESTRA RED

ONG'S



Socios Estratégicos



INFORME DEL PRESIDENTE



LUIS EDUARDO ROSARIO

Presidente REDOMIF

Queridos asociados:

Es un privilegio dirigirme a ustedes al final de esta etapa, para compartir los logros alcanzados durante el año 2024. Ha sido un año de retos, pero también de avances importantes. Concluyendo nuestro año número 17, quiero aprovechar este espacio para reconocer la valiosa labor de nuestras entidades, que con dedicación promueven día a día un acceso más justo e inclusivo a los servicios financieros para quienes más lo necesitan en la República Dominicana.

En el año 2024 la cartera de crédito consolidada de las 29 empresas afiliadas a REDOMIF alcanzó el monto de RD\$48,714 millones, registrando un incremento de 5.6% comparado con el 2023 y distribuida en 632,186 clientes que promediaron RD\$77,000 por crédito. En ese mismo periodo de los préstamos suscritos el 56.7% fueron otorgados a mujeres. Estas cifras nos posicionan como uno de los principales gremios afiliados a la Red Centroamericana y del Caribe de Microfinanzas REDCAMIF.

Según nuestros Estados Financieros Auditados por la firma Baker Tilly al año 2024 nuestros Activos cerraron en RD\$12,990,221 y nuestros pasivos RD\$442,333. Se registraron ingresos por RD\$2,569,311 costos por RD\$1,029,048 y las Inversiones en Certificados Financieros en las empresas afiliadas cerraron en un monto de RD\$10,123,159 Todas las operaciones del año 2024 sumaron un ingreso total de RD\$2,569,311.

Recibimos este año a los señores Anibal Montoya y Douglas Ramos, CEO y Coordinador de Negocios respectivamente de SICSA entidad afiliada a REDCAMIF que funciona como empresa de segundo piso para impulsar la industria de microfinanzas con productos y servicios amigables con el medioambiente. Los señores Montoya y Ramos fueron recibidos por nuestra Junta Directiva y sostuvieron varias reuniones con parte de las empresas de REDOMIF dando a conocer su portafolio de servicios.

Importantes capacitaciones fueron impartidas en todo este año entre las cuales mencionamos Salud Financiera, Herramientas Contables para la Evaluación de Clientes y el Taller de Análisis de Crédito impartidos por la reconocida experta en Microfinanzas la Señora Nelly Ulerio con mas de 20 años de experiencia en la industria.

En este mismo orden hacemos mención de la Capacitación para Capacitadores impartido por el Ministerio de Industria Comercio y Mipymes de la República Dominicana MICMRD dirigido exclusivamente a los capacitadores de nuestras empresas filiales, el cual fue coordinado por la División de Inclusión Financiera del MICMRD.

En la celebración de nuestra Asamblea Ordinaria 2024 en el mes de mayo nuestra Junta Directiva realizó un reconocimiento espe-

Informe del Presidente

cial al Señor Yves Ferreira al termino de su mandato como representante en el país del Banco Europeo de Inversiones BEI, palabras de agradecimiento fueron expresadas por la señora Mercedes Canalda de Beras Goico, la señora Rosa Rita Alvarez, el señor Mariano Frontera y el señor Juan Lantigua. En su despedida el señor Yves Ferreria manifestó su agradecimiento a la Junta Directiva y a todo el sector Microfinanciero del país.

Dos grandes eventos fueron celebrados y coordinados por REDOMIF este año; en el mes de julio fue celebrado en el país el Foro Regional de REDCAMIF “Evolución de las Finanzas Inclusivas hacia la Sostenibilidad” Este evento una de las principales actividades de la Red, tuvo lugar en Punta Cana en el Hotel Meliá Caribe con la asistencia de mas de 150 personas representantes de empresas de Microfinanzas nacionales e internacionales.

Diez temas de inclusión financiera y cuidado del medio ambiente fueron magistralmente impartidos por los 35 expertos invitados este año al foro y cuatro capacitaciones paralelas impartidas por CERISE+SPTF “Evaluación y Gestión del Desempeño Ambiental”, Luxembourg Aid & Development / ONU Mujer / Inclusive Financial Ecosystem “Inteligencia de Género en la Provisión de Productos y Servicios Financieros”, ADA “Presentación de la Iniciativa de Finanzas Climáticas Inclusivas de ADA e identificación de líneas de colaboración” y EQUIFAX “Motores de decisión para la automatización de aprobaciones de crédito”

Agradecemos de manera especial al señor Juan Pablo Montoya y la señora Araceli Castillo, Presidente y Directora Ejecutiva de REDCAMIF por la elección de nuestro país como cede para este importante evento y por todo el apoyo a nuestra Directora Ejecutiva María del Pilar Ramos en la coordinación general del mismo.

En el mes de noviembre celebramos nuestro aniversario número 16 con el Desayuno Económico 2024, en esta ocasión el señor Bernardo Fuentes, VP de Estudios Económicos del Banco BHD fue nuestro invitado, como expositor principal, con la ponencia titulada “Perspectivas Económicas 2025”. Presentó análisis detallado de las principales tendencias del mercado microfinanciero y el desarrollo empresarial del país. El evento tuvo lugar en el Salón Trapéz del Hotel Embassy Suites by Hilton de la ciudad de Santo Domingo y reunió representantes del sector financiero así como también a ejecutivos y directivos de las empresas afiliadas a nuestra red.

Al concluir este ciclo, reiteramos nuevamente nuestro agradecimiento a todos ustedes por haber contribuido al fortalecimiento de nuestra REDOMIF. Los logros alcanzados en 2024 son reflejo del esfuerzo conjunto y del compromiso con una inclusión financiera más equitativa. Confiamos que con Dios y juntos podremos enfrentar mejor los nuevos retos y oportunidades que nos traerá el 2025 con la misma dedicación y visión compartida, contribuyendo al desarrollo de nuestra hermosa República Dominicana.

Luis Eduardo Rosario
Presidente
Junta Directiva REDOMIF



Actividades

FEBRERO

Curso de Salud Financiera

El miércoles 7 de febrero se realizó el Curso de Salud Financiera para el Personal de Negocios, en donde los participantes aprendieron sobre herramientas para analizar y mejorar su posición financiera.



Visita de SICSA a la República Dominicana

SICSA, entidad afiliada a REDCAMIF que otorga préstamos de segundo piso a instituciones en Centroamérica, realizó una visita exploratoria al país, coordinada por REDOMIF, para darse a conocer entre los miembros y potenciales clientes, de esta asociación.

Con ese objetivo, en la semana del 20 al 23 de febrero sostuvieron reuniones con MUDE, Banfondesa, Banco ADEMI, Esperanza Internacional, FDD y la Junta Directiva de REDOMIF.



La directora de REDOMIF, con el Presidente de Banco ADEMI, Sr. Andrés Bordas, parte de su equipo y los representantes de SICSA.



Los representantes de SICSA y REDOMIF, en MUDE, con Rosa Rita Álvarez.



Con el equipo ejecutivo de MUDE y SICSA.





Juan Lantigua, representando a BANFONDESA, en reunión con los visitantes de SICSA, señores Aníbal Montoya y Douglas Ramos, quienes junto a María del Pilar Ramos, directora de REDOMIF, recibieron las informaciones y oferta de servicios de SICSA. 20 de febrero.

Los señores Luis Eduardo Rosario, Aníbal Montoya, María del Pilar Ramos, Douglas Ramos y Mariano Frontera, en la reunión que sostuvieron en REDOMIF para presentar los productos y servicios de SICSA a la junta directiva de REDOMIF. 21 de febrero del 2024.



Con SICSA, Merari Muñoz y Pedro Castillo, director financiero de Esperanza Internacional.

ABRIL

Curso de Herramientas de Contabilidad para Evaluación del Cliente



Con un total de 25 participantes, el martes 9 de abril llevamos a cabo con éxito el Curso de Herramientas de Contabilidad para Evaluación del Cliente, impartido por la Lic. Nelly Ulerio.

Durante esta sesión formativa, los participantes adquirieron conocimientos sobre la relevancia de los principios contables como herramientas

fundamentales para evaluar a los clientes en el ámbito de las microfinanzas; se enfatizó la interpretación de información pertinente para facilitar la toma de decisiones efectivas.



MAYO

Curso de Análisis de Crédito



El jueves 9 de mayo llevamos a cabo con éxito el curso de Análisis de Crédito, impartido por la Lic. Nelly Ulerio.

Durante esta sesión formativa, los participantes adquirieron conocimientos como el análisis de riesgo e indicadores de análisis más utilizados.

Asamblea General Ordinaria



El miércoles 29 de mayo celebramos nuestra asamblea general ordinaria 2024.

Los miembros de REDOMIF hicieron un reconocimiento al Sr. Yves Ferreira, quien concluyó su mandato de representación del Banco Europeo de Inversiones en la República Dominicana,





por lo cual se le entregó una placa de reconocimiento y un obsequio por parte de los miembros de REDOMIF.

Expresaron palabras de agradecimiento al Sr. Yves Ferreira, el Sr. Juan Lantigua, Sr. Mariano Frontera, Sra. Mercedes Canalda de Beras-Goico y Sra. Rosa Rita Álvarez.



El Sr. Ferreira agradeció al sector de microfinanzas en la República Dominicana por ser líderes en la región y los principales clientes y socios del Banco Europeo de Inversiones en toda la región de Centroamérica y el Caribe.

SEPTIEMBRE

Curso para Capacitadores por el MICM

La división de inclusión financiera del MICMRD impartió un curso para capacitadores de las instituciones miembros de REDOMIF, con el objetivo de fortalecer sus conocimientos para educar a microempresarios sobre el fortalecimiento de sus capacidades de Gestión Financiera.



Este curso fue impartido por la división de inclusión financiera del Ministerio de Industria y Comercio y Mipymes y organizado por REDOMIF. La misma fue impartida por José Toribio, coordinador de inclusión financiera de MICM.



Foro Regional “Evolución de las Finanzas Inclusivas hacia la Sostenibilidad”



En julio de 2024, REDOMIF, junto a Redcamif, organizó el Foro Regional “Evolución de las Finanzas Inclusivas hacia la Sostenibilidad” en el Hotel Meliá Caribe Beach de Punta Cana. El evento reunió a más de 150 participantes entre miembros de juntas directivas, directores ejecutivos, representantes de entidades financieras, organismos de cooperación internacional y consultores del sector.

Durante tres días se abordaron temas clave como la innovación financiera, la inversión de impacto y el enfoque de género, promoviendo el diálogo y el intercambio de buenas prácticas para fortalecer el rol de las microfinanzas en la construcción de un desarrollo sostenible e inclusivo.



Ceremonia de Reconocimiento a la Transparencia Financiera y Social 2023

Calificación A otorgada a: Instituciones que reportaron información de cartera y clientes, Estados Financieros Auditados y Calificación de Riesgo o Calificación Social.



ASOCIACIÓN LA NACIONAL



COOPASPIRE



FUNDAPEC



BANCO BHD





FDD DESARROLLO



BANFONDESA

Máxima calificación de Transparencia A+: Instituciones que reportaron información de cartera y clientes, Estados Financieros Auditados, Calificación de Riesgo; así como también, Calificación Social.



REDOMIF celebró su aniversario con desayuno conmemorativo y presentación sobre perspectivas económicas 2025

REDOMIF conmemoró un nuevo aniversario el martes 19 de noviembre de 2024 con un desayuno en el Salón Trapéz del Hotel Embassy Suites by Hilton. El evento reunió a líderes del sector financiero y directivos de la red para reflexionar sobre los retos y oportunidades económicas del próximo año.



La jornada inició a las 8:30 a.m. con la apertura y bienvenida a cargo de la maestra de ceremonias, Sra. Abigail Cárdenas, seguida por las palabras del Sr. Luis Eduardo Rosario, presidente de REDOMIF. Durante su intervención, el Sr. Rosario destacó los logros alcanzados por la institución y compartió su visión para el futuro.

Luego, el Sr. Bernardo Fuentes, Vicepresidente de Estudios Económicos del Banco BHD, fue presentado como el expositor principal. En su ponencia titulada “Perspectivas Económicas

2025”, ofreció un análisis detallado sobre las tendencias y proyecciones económicas que impactarán tanto al sector de microfinanzas como al desarrollo empresarial en el país.



El evento incluyó una sesión de preguntas y respuestas a partir de las 10:00 a.m., en la que los asistentes tuvieron la oportunidad de interactuar con el expositor y profundizar en los temas tratados. Posteriormente, a las 10:15 a.m., se realizó una foto oficial entre el expositor y la directiva de REDOMIF, como recuerdo del significativo encuentro.



La actividad concluyó a las 10:30 a.m. con una exhortación final, donde se reafirmó el compromiso de REDOMIF con el desarrollo de las microfinanzas y su rol como motor del crecimiento económico en la República Dominicana.

REDOMIF agradeció a sus miembros, colaboradores y a todos los que han sido parte de su trayectoria, invitándolos a seguir construyendo juntos un futuro más próspero para las micro y pequeñas empresas del país.





















Redomif en Cifras




Redomif en Cifras



INDICADORES DE INCLUSIÓN FINANCIERA REPÚBLICA DOMINICANA



AÑO 2023
POBLACIÓN > 15 AÑOS
7,707,855



POBLACIÓN ADULTA **21.6%**
con al menos 1 préstamo con
una institución financiera (IF) formal



Captaciones del público



USD 47,265 millones

Valor total de Depósitos del
público en el sistema financiero



Depósitos
a Plazo

41.2%

Cuentas
Corrientes
No Remuneradas

6.3%

Cuentas
de Ahorro

35.8%

Certificados
Financieros

4.6%

Cuentas
Corrientes
Remuneradas

12.0%

Cuentas de Ahorro
Programado

0.1%

Puntos de Acceso Bancarios

Cantidad total: 7,011

Sucursales



1,692

Subagentes
operacionales



1,791

Cajeros



3,528

Deudores únicos



2,548 millones

Número de deudores únicos
en el sistema financiero



12,658

Número de deudores de
Nuevo Ingreso



10,026

Número de deudores de
Reingreso

POR CADA 10,000
ADULTOS



9.1

Puntos de Acceso
Bancarios

Fuente:

Base de Datos Global Findex 2021. Superintendencia de
Bancos de República Dominicana - Evolución de la inclusión financiera
a Diciembre 2023 e Informe Anual de Desempeño del Sistema Financiero 2024

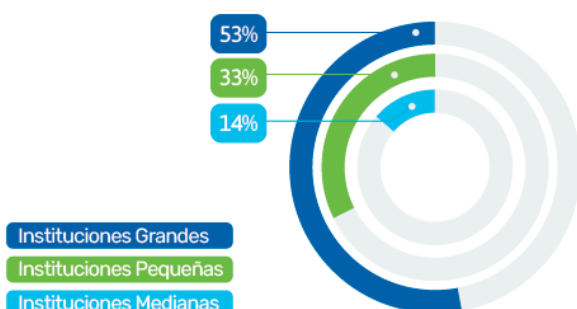
Redomif en Cifras

REPÚBLICA DOMINICANA



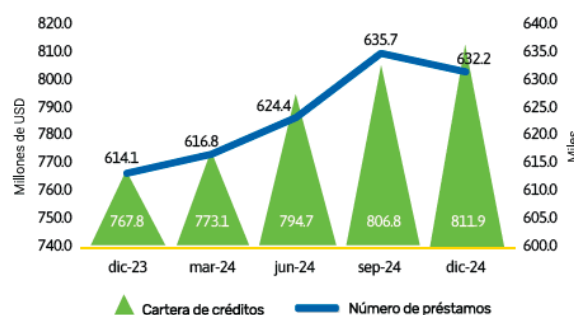
El sector de las finanzas inclusivas en República Dominicana está integrado en el reporte por 15 instituciones proveedoras de servicios financieros que reportaron a REDCAMIF sus datos estadísticos y financieros de forma continua durante el período Diciembre 2023 – Diciembre 2024. En este país, las instituciones grandes constituyen el 53%, las instituciones medianas representan el 14% y las instituciones pequeñas el 33% restante (Ver gráfico 1).

Gráfico 1. Distribución de las instituciones según el tamaño de la cartera de créditos



La cartera de créditos agregada del país presentó una tendencia alcista durante el período evaluado, totalizando a Diciembre 2024 un monto de USD 811.9 millones, registrando un alza del 0.6% en relación con Septiembre 2024 y del 5.7% con respecto a Diciembre 2023. Por su lado, el indicador del número de préstamos mostró un comportamiento creciente hasta Septiembre 2024, y en el último trimestre del año 2024 experimentó una disminución, cerrando con un total de 632,186 préstamos. (Ver gráfico 2). El saldo promedio de crédito finalizó a Diciembre 2024 con su mayor resultado de USD 1,284, lo que equivale a un incremento trimestral del 1.2% y anual del 2.7%.

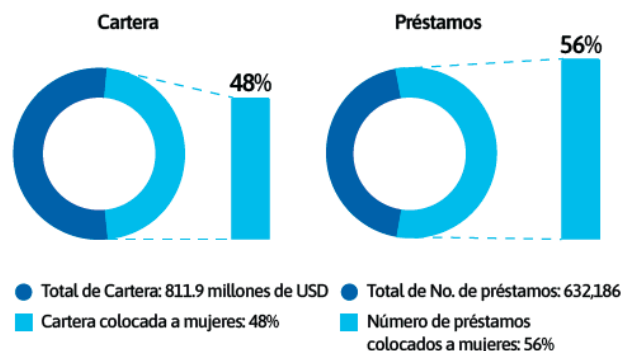
Gráfico 2. Cartera de créditos y número de préstamos



De acuerdo al tamaño de la cartera de créditos, a Diciembre 2024 los tres grupos de instituciones aumentaron su cartera de créditos agregada con respecto al trimestre y año anterior, alcanzando las instituciones grandes un monto de cartera de créditos de USD 786.3 millones, las instituciones medianas de USD 15.3 millones y las instituciones pequeñas con USD 10.3 millones.

A Diciembre 2024, del total de la cartera de créditos en el país el 48.3% fue destinado a mujeres, y del total de los préstamos suscritos el 56.4% fueron concedidos a mujeres (Ver gráfico 3). En términos del saldo promedio de crédito de mujeres fue de USD 1,100.

Gráfico 3 Participación de mujeres en la cartera de créditos y número de préstamos

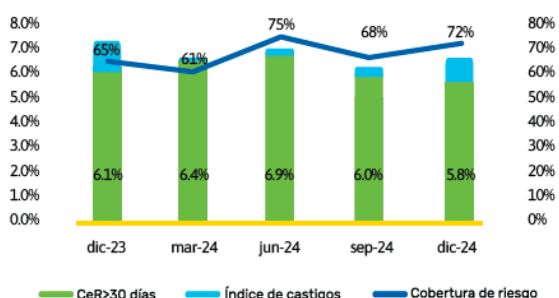


Redomif en Cifras

REPÚBLICA DOMINICANA

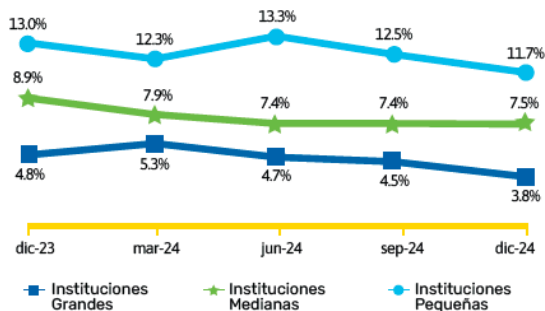
La calidad de la cartera de créditos, medida a través del indicador CeR>30 días, mejoró en los dos últimos trimestres analizados en el reporte, cerrando Diciembre 2024 con su menor valor de 5.8%. Por su parte, el índice de castigos terminó el año 2024 en 1.1%, y el indicador de cobertura de riesgo osciló entre 61% y 75%, finalizando con 72%. El gráfico 4 muestra el comportamiento de los indicadores de calidad de cartera durante el período evaluado en este informe.

Gráfico 4. Calidad de cartera




Basándose en el tamaño de la cartera de créditos, a Diciembre 2024 las instituciones grandes y pequeñas disminuyeron su nivel de cartera en riesgo en comparación con el trimestre y año previo, y únicamente las instituciones medianas desmejoraron la calidad de la cartera con relación a Septiembre 2024. Al finalizar el año 2024, el indicador CeR>30 días se situó en 3.8% para las instituciones grandes, 7.5% para las instituciones medianas y 11.7% para las instituciones pequeñas. El gráfico 5 ilustra la evolución de este indicador según el tamaño de la cartera de créditos de cada grupo de instituciones.

Gráfico 5. CeR>30 días según el tamaño de la cartera de créditos de las instituciones proveedoras de servicios financieros



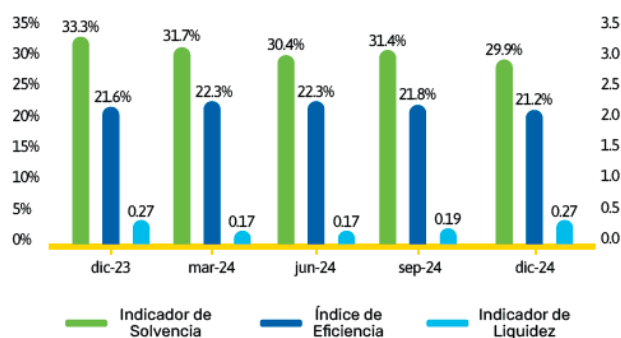
Datos a Diciembre 2024 Reporte Trimestral de Monitoreo Financiero REDCAMIF - MIFIndex

En relación con la calidad de cartera desagregada por sexo¹, a Diciembre 2024 las mujeres registraron un nivel de cartera en riesgo inferior al de los hombres, según el resultado alcanzado por el indicador CeR>30 días. A continuación, se presentan los resultados del índice según el sexo de los prestatarios:



En cuanto a la gestión financiera, el indicador de liquidez cerró Diciembre 2024 con un valor de 0.27, igual al reflejado en el mismo período del año anterior; por su lado, el indicador de solvencia fluctuó entre 29.9% y 33.3%, finalizando a Diciembre 2024 con la cifra más baja registrada. En términos de eficiencia operativa, el índice de gastos operativos terminó el último trimestre de 2024 en 21.2%, siendo este resultado el menor presentado en el país durante el período analizado. El gráfico 6 detalla la tendencia de estos tres indicadores en el período evaluado.

Gráfico 6. Indicadores de gestión financiera y eficiencia operativa



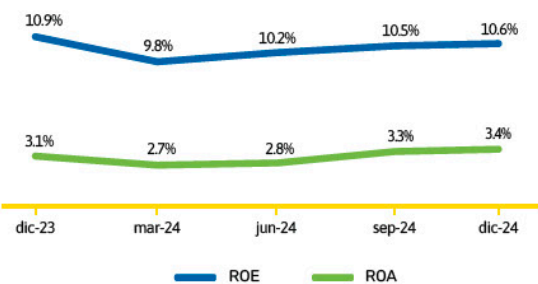
Redomif en Cifras

REPÚBLICA
DOMINICANA

Datos a Diciembre 2024
Reporte Trimestral de Monitoreo Financiero
REDCAMIF - MIFIndex

Los niveles de rentabilidad disminuyeron en Marzo 2024; sin embargo, en el segundo trimestre del año 2024 los valores del ROA y ROE incrementaron hasta cerrar Diciembre 2024 en 3.4% y 10.6%, respectivamente. El gráfico 7 presenta los resultados alcanzados por los indicadores de rentabilidad durante el período Diciembre 2023 – Diciembre 2024.

Gráfico 7. Rentabilidad



Indicadores macroeconómicos



5.4%
IMAE
(variación interanual) (Octubre 2024)



3.4%
Inflación acumulada
(Diciembre 2024)



6.0%
Exportaciones FOB
(variación interanual 2024/2023)



2.4%
Importaciones CIF
(variación interanual 2023/2023)



Redomif en Cifras

AGRADECIMIENTOS

Datos a Diciembre 2024
Reporte Trimestral de Monitoreo Financiero
REDCAMIF - MIFIndex

REDCAMIF agradece a las instituciones proveedoras de servicios financieros del país que facilitaron sus datos a Diciembre 2024 para la elaboración del presente Reporte Trimestral de Monitoreo Financiero:

REPÚBLICA DOMINICANA

ALNAP, ASOCIACIÓN ESPERANZA, BANCO ADEMI, BANCO ADOPEM, BANCO BHD-UNIDAD DE MICROFINANZAS, BANFONDESA, COOPADEPE, COOPASPIRE, COOP-CDD, COOPECLOF, COOPFELAFEVI, FDD, FONDAGRO, FUNDAPEC, MUDE, NORDESTANA, SUR FUTURO, VISIONFUND RD.

NOTA TÉCNICA

El presente reporte es un esfuerzo de generar una publicación más completa del desempeño financiero del sector de las finanzas inclusivas de República Dominicana presenta la evolución de los principales indicadores financieros de tamaño de la cartera de créditos y número de préstamos, calidad de cartera, eficiencia operativa, gestión financiera y rentabilidad. Los datos utilizados en este reporte tienen fecha de corte 31 de Diciembre 2024, en el caso de los castigos a la cartera de créditos, gastos de operación y utilidades son acumulados de Enero a Diciembre 2024. El reporte consolida la información de 15 instituciones proveedoras de servicios financieros que reportaron constantemente tanto sus datos estadísticos de la cartera de créditos como su información financiera en el período Diciembre 2023 - Diciembre 2024, los que fueron suministrados voluntariamente, procesados y analizados por la Unidad de Información y Análisis de REDCAMIF. En este reporte se realiza un análisis por país y tamaño de la cartera de créditos de las instituciones proveedoras de servicios financieros. Los datos de la cartera de créditos y número de préstamos son agregados del país, mientras que los indicadores de calidad de cartera, gestión financiera, eficiencia operativa y rentabilidad corresponden a la mediana de cada agrupación. Los indicadores ROA, ROE e índice de eficiencia operativa son anualizados. Los datos desagregados por sexo de la cartera de créditos, número de préstamos, saldo promedio y CeR>30 días se basan en la información de las instituciones de proveedoras de servicios financieros incluidas en el reporte que disponen de ese nivel de detalle de la información. La fuente de los indicadores macroeconómicos es el Consejo Monetario Centroamericano, CMCA. La información presentada en este reporte también se puede encontrar en [MIFIndex - El Portal de Microfinanzas de Centroamérica y El Caribe.](#)

Redomif en Cifras



RED NACIONAL



MIFIndex



www.redcamif.org

Directorio

Cooperativa de Ahorro, Crédito y Servicios Múltiples ASPIRE (COOP-ASPIRE)

Ciudad Sede: Santo Domingo
Dirección: Av. 27 de Febrero Esquina Federico Gerardo, Edificio Coopaspire No. 263 (809) 688-5101
Teléfono: www.coopaspire.com
Sitio Web: lrosario@coopaspire.com.do
Correo Electrónico: Luis Rosario
Director Ejecutivo/Gte. General: 27
No. de Sucursales:

Desempeño Social: SPI4 2020; Evaluación Smart 2022



Cooperativa de Ahorros, Créditos y Servicios Múltiples CDD, INC. (COOP-CDD)

Ciudad Sede: Santo Domingo
Dirección: Av. Isabel Aguiar No. 98, Herrera, Santo Domingo Oeste (809) 561-9544; 560-3191
Teléfono: www.coop-cdd.com
Sitio Web: gcaraballo@cdd.org.do
Correo Electrónico: Gladys Caraballo
Director Ejecutivo/Gte. General: 4
No. de Sucursales:



Cooperativa de Ahorro y Crédito del Fondo Ecueménico de Préstamos de la República Dominicana (COOP-ECLOF)

Ciudad Sede: Distrito Nacional
Dirección: Calle Alberto Peguero # 103 Miraflores, Distrito Nacional (809) 333-5273
Teléfono: www.coopeclof.com
Sitio Web: wjimenez@coopeclof.com
Correo Electrónico: William Jiménez
Director Ejecutivo/Gte. General: 12
No. de Sucursales:

Desempeño Social: Calificación Social 2022



COOPFELAFEVI, INC. (COOPFELAFEVI)

Ciudad Sede: Barahona
Dirección: Centro Comercial Kennedy, Local 114, Ave. John F. Kennedy, Km. 7 1/2, Los Prados (809) 567-4777
Teléfono: www.coopfelafevi.com
Sitio Web: Max Méndez
Correo Electrónico: 5
Director Ejecutivo/Gte. General:
No. de Sucursales:



Banco BHD, Unidad de Microfinanzas Crédito Amigo (Crédito Amigo-BHD)

Ciudad Sede: Distrito Nacional
Dirección: Calle Luis F. Thomen Esq. Winston Churchill (809) 243-5000
Teléfono: www.bhd.com.do
Sitio Web: adrian_guzman@bhd.com.do
Correo Electrónico: Adrian Guzmán
Director Ejecutivo/Gte. General: 2
No. de Sucursales:



Fundación Dominicana de Desarrollo, Inc. (FDD)

Ciudad Sede: Santo Domingo
Dirección: Calle Las Mercedes #4, Casa de las Gárgolas, Zona Colonial, Santo Domingo (809) 338-8101
Teléfono: www.fdd.org.do
Sitio Web: mfrontera@fdd.org.do
Correo Electrónico: Mariano Frontera
Director Ejecutivo/Gte. General: 15
No. de Sucursales:



Banco Fihogar, S.A. (FIHOGAR)

Ciudad Sede: Santo Domingo
Dirección: Ave. San Martín 252, Edificio Santanita, Ensanche La Fe, Santo Domingo, D.N. (809) 566-2187
Teléfono: www.fihogar.com
Sitio Web: amunoz@fihogar.com
Correo Electrónico: Alan Muñoz
Director Ejecutivo/Gte. General: 8
No. de Sucursales:



Fondo Cooperativo para el Desarrollo Agroempresarial (FONDAGRO)

Ciudad Sede: Santo Domingo
Dirección: Calle Euclides Morillo, No. 51, Arroyo Hondo, Santo Domingo (809) 683-0972; 563-6178
Teléfono: fondagro.do
Sitio Web: o.benitez@jad.org.do
Correo Electrónico: Omar Benítez
Presidente Ejecutivo: 3
No. de Sucursales:



Directorio

Asociación para Inversión y Empleo (ASPIRE)

Ciudad Sede: Santo Domingo
Dirección: Juan de Morfa No. 67 Villa Consuelo
Teléfono: (809) 688-5101- 1272
Sitio Web: www.aspire.org.do
Correo Electrónico: rbueno@aspire.org.do
Presidente Ejecutivo: Roberto Bueno
No. de Sucursales: 1



Banco de Ahorro y Crédito ADOPEM, S. A. (BANCO ADOPEM)

Ciudad Sede: Santo Domingo
Dirección: Calle Heriberto Pieter No.12, Ensanche Naco, Distrito Nacional, Sto. Domingo
Teléfono: (809) 563-9003
Sitio Web: www.bancoadpem.com.do
Correo Electrónico: m.canalda@adpem.com.do
Director Ejecutivo/Gte. General: Mercedes Canalda de Beras-Goico
No. de Sucursales: 73

SPI4 2021; Calificación Social 2022; Evaluación Smart 2020; Certificación Protección al Cliente 2022



Banco Múltiple Ademi, S.A. (BANCO ADEMI)

Ciudad Sede: Santo Domingo
Dirección: Avenida Pedro Henríquez Ureña No. 78, La Esperilla, Distrito Nacional, Santo Domingo.
Teléfono: (809) 683-0203
Sitio Web: bancoademi.com.do
Correo Electrónico: abordas@bancoademi.com.do
Presidente Ejecutivo: Andrés Bordas
No. de Sucursales: 74

Desempeño Social: Evaluación Smart 2020; Certificación Protección al Cliente 2020



BID/FOMIN

Ciudad Sede: Santo Domingo
Dirección: Calle San Luis F. Thomen Esquina Winston Churchill Torre BHD, piso 10
Teléfono: (809) 562-6400
Sitio Web: www.iadb.org
Correo Electrónico: smeldy@iadb.org
Director Ejecutivo/Gte. General: Smeldy Ramírez
No. de Sucursales: 1



Banco de Ahorro y Crédito FONDESA S.A. (BANFONDESA)

Ciudad Sede: Santiago
Dirección: Calle Restauración # 127, Esq. Jácuba, Santiago de los Caballeros
Teléfono: (809) 226-3333
Sitio Web: www.banfondesa.com.do
Correo Electrónico: reynac@banfondesa.com.do
Director Ejecutivo/Gte. General: Cristian Reyna
No. de Sucursales: 61



Cooperativa de Servicios Adepe, Inc. (COOP-ADEPE)

Ciudad Sede: Espaillat
Dirección: Calle Presidente Vásquez No 30, esquina Calle Colón, Moca.
Teléfono: (809) 578-6060
Sitio Web: www.coopadepe.com
Correo Electrónico: gendry.delarosa@coopadepe.com
Director Ejecutivo/Gte. General: Gendry de la Rosa
No. de Sucursales: 5



Fundación Codespa (CODESPA)

Ciudad Sede: Santo Domingo
Dirección: C/Mahatma Gandhi, 206, Apto 301, Gazcue, Santo Domingo, D.N.
Teléfono: (809) 688-0004
Sitio Web: www.codespa.org
Correo Electrónico: cfernandez@codespa.org
Director Ejecutivo/Gte. General: José González
No. de Sucursales: 1



Asociación para el Desarrollo de la Provincia Espaillat, Inc. (ADEPE)

Ciudad Sede: Espaillat
Dirección: Calle Presidente Vasquez No. 28 (Altos), Moca, Provincia Espaillat.
Teléfono: (809) 578-2811
Correo Electrónico: adepe2811@gmail.com
Director Ejecutivo/Gte. General: Rita Pantaleón
No. de Sucursales: 1



Directorio

Agencia Francesa (AFD)

Ciudad Sede: Distrito Nacional
Dirección: Avenida Gustavo Mejía Ricart No. 98 Esq. Abraham Lincoln, Edificio Corporativo 2010, Local 201, Ens. Plantini, BP 285-7 (809) 547-1289
Teléfono: www.afd.fr/fr
Sitio Web: afddsaintdomingue@adf.fr
Correo Electrónico: Sandra Kassab
Director Ejecutivo/Gte. General:
No. de Sucursales: 1



Asociación Dominicana para el Desarrollo de la Mujer (ADOPEM ONG)

Ciudad Sede: Distrito Nacional
Dirección: Avenida Ortega y Gasset #48, frente al Centro Olímpico, Santo Domingo. (809) 563-0926
Teléfono: www.adozem.org.do
Sitio Web: capaci.adozem@adozem.org.do
Correo Electrónico: Mercedes Canalda de Beras-Goico
Director Ejecutivo/Gte. General:
No. de Sucursales: 9



Asociación La Vega Real de Ahorros y Préstamos (ALAVÉR)

Ciudad Sede: La Vega
Dirección: C/Presidente Ant. Guzmán Fernández, esq. Juan Rodríguez (809) 573-2655
Teléfono: www.alaver.com.do
Sitio Web: eberrido@alaver.com.do
Correo Electrónico: José Deschamps
Director Ejecutivo/Gte. General:
No. de Sucursales: 18



Asociación de Instituciones Rurales de Ahorro y Crédito (AIRAC)

Ciudad Sede: Distrito Nacional
Dirección: Calle Aristides Fiallo Cabral 256, zona universitaria, Distrito Nacional (809) 686-2229
Teléfono: www.airac.org.do
Sitio Web: contacto@airac.org.do
Correo Electrónico: José Alejandro Rodríguez
Presidente Ejecutivo:
No. de Sucursales: 17



Asociación Popular de Ahorros y Préstamos (APAP)

Ciudad Sede: Peravia
Dirección: Avenida 27 de Febrero esquina Máximo Gómez (809) 687-2727
Teléfono: www.apap.com.do
Sitio Web: lheyaima@apap.com.do
Correo Electrónico: Luis Miguel Heyaime
2do Vice-Presidente PYME
No. de Sucursales: 53



Asociación La Nacional de Ahorros y Préstamos (ALNAP)

Ciudad Sede: Distrito Nacional
Dirección: Av. 27 de Febrero núm. 218, Ens. Vergel, Santo Domingo. (809) 688-6631 / (809) 731-3333
Teléfono: www.asociacionlanacional.com.do
Sitio Web: gzuluaga@asociacionlanacional.com.do
Correo Electrónico: Gustavo Zuluaga Alam
Director Ejecutivo/Gte. General:
No. de Sucursales: 54



Asociación Esperanza Internacional (ASOCIACIÓN ESPERANZA)

Ciudad Sede: Santo Domingo
Dirección: Calle Frank Felix Miranda #1 Ensanche Naco, Santo Domingo (809) 450-0333
Teléfono: esperanza.org
Sitio Web: mmunoz@esperanza.org
Correo Electrónico: Merari Muñoz
Presidente Ejecutivo:
No. de Sucursales: 9



Estados Auditados

RED DOMINICANA DE MICROFINANZAS, INC.
Estados Financieros
(Con el Informe de los Auditores Independientes)
Años terminados al 31 de diciembre de 2024 y 2023

Estados Auditados

CONTENIDO

	<u>Página(s)</u>
INFORME DE LOS AUDITORES INDEPENDIENTES	1 - 3
ESTADOS FINANCIEROS	
Estados de Situación Financiera	4
Estados de Cambios en los Activos Netos	5
Estados de Flujos de Efectivo	6 - 7
NOTAS A LOS ESTADOS FINANCIEROS	8 - 19

Estados Auditados



Corporativo 2020, Piso 2
Av. Los Próceres No. 39 B
Los Jardines, Santo Domingo, D.N.
República Dominicana

T (809) 621-3306
F (809) 732-7018

www.bakertilly.com.do

INFORME DE LOS AUDITORES INDEPENDIENTES

Al Consejo de Administración y Socios de:
RED DOMINICANA DE MICROFINANZAS, INC.

Opiniones y conclusiones resultantes de la auditoría

Hemos auditado los estados financieros de RED DOMINICANA DE MICROFINANZAS, INC., que comprenden el estado de situación financiera al 31 de diciembre de 2024, y los estados de cambios en los activos netos y de flujos de efectivo, correspondientes por el año terminado en esa fecha, así como las notas a los estados financieros que incluyen un resumen de las políticas contables significativas.

En nuestra opinión, los estados financieros adjuntos presentan razonablemente, en todos los aspectos materiales, la situación financiera de RED DOMINICANA DE MICROFINANZAS, INC., al 31 de diciembre de 2024, su desempeño financiero y sus flujos de efectivo por el año terminado en esa fecha, de acuerdo con las Normas Internacionales de Información Financiera (NIIF's).

Fundamento de la Opinión

Hemos llevado a cabo nuestra auditoría de acuerdo con las Normas Internacionales de Auditoría. Nuestras responsabilidades bajo estas normas se describen más adelante en la sección "*Responsabilidades del auditor en relación con la auditoría de los estados financieros*" de nuestro informe. Somos independientes de la Institución, de acuerdo con el Código de Ética para Profesionales de la Contabilidad del Consejo de Normas Internacionales de Ética para Contadores (Código de Ética del IESBA), junto con los requerimientos de ética emitidos por el Instituto de Contadores Públicos Autorizados de la República Dominicana que son aplicables a nuestra auditoría de los estados financieros, y hemos cumplido con las demás responsabilidades éticas en conformidad con esos requisitos. Consideramos que la evidencia de auditoría que hemos obtenido es suficiente y apropiada para proporcionar una base razonable para nuestra opinión.

Responsabilidades de la administración y los responsables del gobierno de la Institución en relación con los estados financieros

La administración de la Institución es responsable de la preparación y presentación razonable de los estados financieros de conformidad con las Normas Internacionales de Información Financiera (NIIF's), promulgadas por la Junta de Normas Internacionales de Contabilidad, y del control interno que la administración considere necesario para permitir la preparación de estados financieros libres de errores materiales debido a fraude o error.

En la preparación de los estados financieros, la administración es responsable de evaluar la capacidad de la Institución para continuar como un negocio en marcha, revelando, según corresponda, los asuntos relacionados con negocio en marcha y utilizando la base contable de negocio en marcha, salvo que la administración tenga la intención de liquidar la Institución o cesar sus operaciones, o no tenga otra alternativa más realista que hacerlo. Los responsables del gobierno están a cargo de supervisar el proceso de presentación de los informes financieros de la Institución.

Estados Auditados



Responsabilidades del auditor en relación con la auditoría de los estados financieros

Nuestros objetivos son obtener una seguridad razonable de que los estados financieros en su conjunto están libres de errores materiales, debido a fraude o por error, y emitir un informe de auditoría que contiene nuestra opinión. Una seguridad razonable, es un alto grado de seguridad, pero no garantiza que una auditoría realizada de acuerdo con las Normas Internacionales de Auditoría, siempre detecte un error material cuando exista. Los errores pueden deberse a fraude o error y se consideran materiales sí, individualmente o de forma agregada, podría esperarse razonablemente que influyan en las decisiones económicas que los usuarios toman, basándose en los estados financieros. Como parte de una auditoría de acuerdo con las Normas Internacionales de Auditoría, aplicamos nuestro juicio profesional y mantenemos una actitud de escepticismo profesional durante toda la auditoría. También:

- Identificamos y evaluamos los riesgos de errores materiales en los estados financieros, debido a fraude o error, diseñamos y realizamos procedimientos de auditoría para responder a esos riesgos y obtenemos evidencia de auditoría suficiente y apropiada para proporcionar una base para nuestra opinión. El riesgo de no detectar un error material resultante de un fraude es más elevado que aquel que resulte de un error, ya que el fraude puede implicar colusión, falsificación, omisiones deliberadas, manifestaciones intencionalmente erróneas, o la anulación del control interno.
- Obtenemos un entendimiento del control interno relevante para la auditoría con el fin de diseñar procedimientos de auditoría que sean apropiados en las circunstancias, pero no con el propósito de expresar una opinión sobre la efectividad del control interno de la Institución.
- Evaluamos lo adecuado de las políticas contables utilizadas y la razonabilidad de las estimaciones contables y revelaciones relacionadas, efectuadas por la administración.
- Concluimos sobre el uso adecuado por la administración, del principio contable de negocio en marcha y, en base a la evidencia de auditoría obtenida, concluimos sobre si existe o no, una incertidumbre material relacionada con eventos o condiciones que puedan generar una duda significativa sobre la capacidad de la Institución para continuar como negocio en marcha. Si llegamos a la conclusión de que existe una incertidumbre material, se requiere que llamemos la atención en nuestro informe de auditoría, sobre las correspondientes revelaciones en los estados financieros o, si tales revelaciones no son adecuadas, que expresemos una opinión modificada. Nuestras conclusiones se basan en la evidencia de auditoría obtenida hasta la fecha de nuestro informe de auditoría. Sin embargo, hechos o condiciones futuros pueden ser causa de que la Institución no pueda continuar como un negocio en marcha.
- Evaluamos la presentación general, la estructura y el contenido de los estados financieros, incluyendo las revelaciones, y si los mismos representan las transacciones y los hechos subyacentes de una forma que logren una presentación razonable.
- Obtuvimos evidencia suficiente y apropiada de auditoría respecto de la información financiera de la Institución para expresar una opinión sobre los estados financieros. Somos responsables de la dirección, supervisión y ejecución de la auditoría y los únicos responsables de nuestra opinión.
- Nos comunicamos con los responsables del gobierno de la Institución en relación con, entre otros asuntos, el alcance y la oportunidad de la auditoría planificados y los hallazgos de auditoría significativos, así como cualquier deficiencia significativa en el control interno que identificamos durante nuestra auditoría.

Estados Auditados



Responsabilidades del auditor en relación con la auditoría de los estados financieros

- También proporcionamos a los responsables del gobierno de la Institución, una declaración de que hemos cumplido con los requerimientos de ética aplicables en relación con la independencia, y hemos comunicado todas las relaciones y demás asuntos de los que se puede esperar razonablemente que pueden afectar a nuestra independencia y, cuando sea aplicable, las salvaguardas correspondientes.
- De los asuntos comunicados a los responsables del gobierno corporativo de la Institución, determinamos aquellos asuntos que eran de mayor importancia en la auditoría de los estados financieros del periodo actual y qué por lo tanto, son los asuntos claves de auditoría.

Baker Tilly R.D.

Baker Tilly República Dominicana
Corporativo 2020, Piso 2, Avenida Los Proceres #B39
Los Jardines - Santo Domingo, R.D.
Registro SIB: A-106-0101
Registro ICPARD: 99280

10 de junio de 2025



Estados Auditados

RED DOMINICANA DE MICROFINANZAS, INC.
ESTADOS DE SITUACIÓN FINANCIERA
Al 31 de diciembre de 2024 y 2023
(Valores expresados en RDS)

	<u>Notas</u>	<u>2024</u>	<u>2023</u>
ACTIVOS			
<i>Activos corrientes</i>			
Efectivo	3	58,354	44,112
Cuentas por cobrar	4	16,816	445,828
Inversiones	5	10,923,159	10,598,047
Gastos pagados por adelantado		<u>1,239,824</u>	<u>1,202,705</u>
		<u>12,238,153</u>	<u>12,290,692</u>
<i>Activos no corrientes</i>			
Mobiliarios y equipo, neto	6	105,770	132,026
Inversiones en acciones	7	608,900	328,162
Depósitos y fianzas		<u>37,398</u>	<u>37,398</u>
		<u>752,068</u>	<u>497,586</u>
TOTAL ACTIVOS		<u>12,990,221</u>	<u>12,788,278</u>
PASIVOS Y ACTIVOS NETOS			
PASIVOS			
<i>Pasivos corrientes</i>			
Retenciones y otras cuentas por pagar	8	<u>442,333</u>	<u>193,398</u>
TOTAL PASIVOS		<u>442,333</u>	<u>193,398</u>
Activos netos acumulados		<u>12,547,888</u>	<u>12,594,880</u>
TOTAL PASIVOS Y ACTIVOS NETOS		<u>12,990,221</u>	<u>12,788,278</u>

Estados Auditados

RED DOMINICANA DE MICROFINANZAS, INC.
ESTADOS DE CAMBIOS EN LOS ACTIVOS NETOS
 Por los años terminados al 31 de diciembre de 2024 y 2023
 (Valores expresados en RD\$)

		<u>2024</u>	<u>2023</u>
Ingresos y Costos			
Ingresos	9	2,569,311	2,366,779
Costos	10	<u>(1,029,048)</u>	<u>(977,120)</u>
Utilidad bruta		1,540,263	1,389,659
Costos			
Gastos administrativos	11	(1,393,628)	(1,365,800)
Gastos de personal	12	(1,517,755)	(1,331,559)
Depreciación y amortización		<u>(35,257)</u>	<u>(25,522)</u>
Total de gastos operacionales		<u>(2,946,640)</u>	<u>(2,722,881)</u>
Ingresos financieros	13	951,074	899,562
Otros ingresos extraordinarios	14	382,091	2,195,650
Perdida (ganancia) por diferencia cambiaria		52,237	3,593
Gastos financieros		<u>(26,018)</u>	<u>(157,619)</u>
(Disminución) aumento de los activos netos proveniente de las operaciones del año		(46,993)	1,607,964
Activos netos acumulados al inicio del período		<u>12,594,880</u>	<u>10,986,916</u>
Activos netos acumulados al final del período		<u>12,547,887</u>	<u>12,594,880</u>

Estados Auditados

RED DOMINICANA DE MICROFINANZAS, INC.
ESTADOS DE FLUJOS DE EFECTIVO
Años terminados al 31 de diciembre de 2024 y 2023
(Valores expresados en RDS)

	<u>2024</u>	<u>2023</u>
Flujo de efectivo de actividades de operación		
Cuotas de los miembros	1,284,500	1,364,500
Donaciones recibidas	1,284,500	1,002,279
Efectivo provisto por actividades de la entidad	553,521	3,566,295
Efectivo recibido por intereses sobre inversiones	1,003,311	1,172,730
Efectivo pagado a proveedores	<u>(3,366,809)</u>	<u>(7,350,164)</u>
Efectivo neto provistos por (usado en) actividades de operación	<u>759,023</u>	<u>(244,360)</u>
Flujo de efectivo de actividades de inversión		
Adquisición de activos fijos	(419,669)	(80,831)
Adquisición de inversiones	<u>(325,112)</u>	<u>(609,924)</u>
Efectivo neto usado en actividades de inversión	<u>(744,781)</u>	<u>(690,755)</u>
Variación neta del efectivo durante el año	14,242	(935,115)
Efectivo al inicio del año	<u>44,112</u>	<u>979,227</u>
Efectivo al final del año	<u>58,354</u>	<u>44,112</u>

Estados Auditados

RED DOMINICANA DE MICROFINANZAS, INC.
ESTADOS DE FLUJOS DE EFECTIVO
Años terminados al 31 de diciembre de 2024
(Valores expresados en RDS)

	<u>2024</u>	<u>2023</u>
Flujo de efectivo de actividades de operación		
Efectivo neto provisto por actividades de operación	(46,993)	1,607,964
Ajustes por gastos no monetario		
Gastos de depreciación	165,188	155,499
Gastos financieros	-	134,927
Cambios neto en los activos y pasivos corrientes		
Gastos pagados por adelantado	(37,119)	(1,202,705)
Cuentas por cobrar	429,012	(166,169)
Cuentas por pagar, suplidores	77,811	(2,144,523)
Gastos acumulados	<u>171,124</u>	<u>1,370,648</u>
Efectivo neto provisto por actividades de operación	<u>759,023</u>	<u>(244,359)</u>

Estados Auditados

RED DOMINICANA DE MICROFINANZAS, INC. NOTAS A LOS ESTADOS FINANCIEROS Años terminados al 31 de diciembre de 2024 y 2023 (Valores expresados en RDS)

1. Organización y operaciones

RED DOMINICANA DE MICROFINANZAS, INC., es una entidad privada sin fines de lucro, debidamente constituida mediante la Ley No. 122-05. Su naturaleza es de asociación mixta integrada por personas morales, las cuales realizan actividades de beneficio público y de beneficio mutuo de carácter civil sin fines de lucro de ámbito nacional. Tiene como objetivos principales:

- Consolidar una alianza estratégica sostenible entre las instituciones socias, para representar y ser la voz unificada de las Micro finanzas de la República Dominicana entre terceros e instituciones estatales, internacionales y privadas.
- Intercambiar informaciones de forma tal, que se promueva el desarrollo y capacitación de todos los miembros del sector.
- Generar innovaciones en áreas operativas, técnicas y de estudio en el sector Micro financiero.
- Propugnar el cumplimiento de normas, éticas y de mejores prácticas profesionales entre sus miembros.
- Gestionar y canalizar fuentes de recursos y proyectos para promover el sector de Micro finanzas.
- Implementar proyectos y gestionar préstamos con instituciones locales e internacionales a fin de financiar sus actividades y las de los socios, siempre y cuando sean cónsonas con los objetivos de la Asociación y que no entren en competencia con las actividades regulares que realizan los miembros de la Asociación

Al 31 de diciembre de 2024, las instituciones financieras que forman parte de esta Asociación, son las siguientes:

1. Asociación de Instituciones Rurales de Ahorro y Crédito (AIRAC)
2. Asociación Dominicana para el Desarrollo de la Mujer (ADOPEM)
3. Asociación La Nacional de Ahorros y Préstamos (ALNAP).
4. Asociación La Vega Real de Ahorros y Préstamos (ALAVR).
5. Asociación para el Desarrollo de la Provincia Espaillat (ADEPE)
6. Banco de Múltiple ADEMI, S.A.
7. Banco de Ahorro y Crédito ADOPEM, S.A.
8. Banco de Ahorro y Crédito Fihogar, S.A
9. Cooperativa de Ahorro, crédito y Servicios Múltiples Aspire (COOP-ASPIRE)
10. Banco de Ahorro y Crédito - Motor Crédito, S.A
11. Centro Dominicano de Desarrollo (COOP-CDD)
12. Esperanza Internacional
13. Cooperativa de Servicios ADEPE (COOP-ADEPE)
14. Corporación de Crédito Nordestana de Préstamos (NORDESTANA)
15. Banco de Ahorro y Crédito Fondesa, S.A. (BANFONDESA).
16. Fondo Cooperativo para el Desarrollo Agroempresarial (FONDAGRO)
17. Cooperativa de Ahorro y Crédito del Fondo Ecuménico de Préstamos para la República Dominicana (COOP-ECLOF)
18. Fundación Dominicana de Desarrollo (FDD)
19. Fundación Sur Futuro
20. Asociación Popular de Ahorros y Préstamos (APAP).
21. Fundapec
22. COOPELAFEVI
23. Banco Múltiple BHD, S.A.
24. Visión Fund

Estados Auditados

RED DOMINICANA DE MICROFINANZAS, INC.
NOTAS A LOS ESTADOS FINANCIEROS
Años terminados al 31 de diciembre de 2024 y 2023
(Valores expresados en RDS)

2. Políticas, estimaciones e instrumentos financieros

Declaración de cumplimiento

Los estados financieros están preparados de conformidad con las Normas Internacionales de Información Financiera (NIIF's), Normas Internacionales de Contabilidad (NICs), emitidas por el Consejo de Normas Internacionales de Contabilidad (International Accounting Standard Board - IASB).

Bases de presentación

Los estados financieros adjuntos han sido obtenidos de los registros contables de la Institución y se presentan de acuerdo con las Normas Internacionales de Información Financiera (NIIF's), de forma que muestren la imagen fiel del patrimonio, la situación financiera y los resultados de la Institución.

Base de medición

Los estados financieros se presentan a valores razonables a partir del costo histórico, excepto por ciertos activos y pasivos que se presentan a su valor razonable con otra metodología.

Monedas en que se expresan las cifras

Los estados financieros están presentados en pesos dominicanos, moneda utilizada por la Institución para la presentación de sus estados financieros, debido a que una porción significativa de los ingresos, así como también, la mayor parte de los costos, gastos e inversiones de capital, están denominadas en pesos dominicanos.

Uso de estimaciones

La preparación de los estados financieros de conformidad con las Normas Internacionales de Información Financiera (NIIF's) requiere que la Gerencia realice estimados y suposiciones que afectan las cantidades reportadas de activos y pasivos y las revelaciones de activos y pasivos contingentes a la fecha de los estados financieros, al igual que las cantidades reportadas de ingresos y gastos. Los resultados finales de estas estimaciones y suposiciones podrían ser diferentes a los montos estimados.

Las estimaciones y suposiciones son revisadas continuamente y los efectos de los cambios, si algunos, son reconocidos en el período del cambio y períodos futuros, si estos son afectados.

Las áreas significativas de estimación y juicio crítico en la aplicación de las políticas contables que tienen mayor impacto en las cantidades registradas en los estados financieros son:

- La vida útil, valores residuales, depreciación y valores de los mobiliarios y equipos.
- Los valores razonables, clasificación y riesgos de los activos y pasivos financieros.
- Provisiones.

Estados Auditados

RED DOMINICANA DE MICROFINANZAS, INC.
NOTAS A LOS ESTADOS FINANCIEROS
Años terminados al 31 de diciembre de 2024 y 2023
(Valores expresados en RDS)

2. Políticas, estimaciones e instrumentos financieros - continuación

Transacciones en moneda extranjera

Las transacciones en monedas distintas al peso dominicano son convertidas a la tasa de cambio vigente a la fecha de la transacción. Los activos y pasivos monetarios denominados en monedas distintas al peso son convertidos utilizando la tasa de cambio vigente a la fecha del estado de situación financiera. Las ganancias o pérdidas en cambio resultantes de la conversión son reconocidas en el estado de resultados.

	USD 2024	DOP 2024	USD 2023	DOP 2023
<u>Activos</u>				
Efectivo	521	31,725	215	12,433
Inversión	<u>10.000</u>	<u>608.924</u>	<u>10.000</u>	<u>578.265</u>
Total	<u>10.521</u>	<u>640.649</u>	<u>10.215</u>	<u>590.698</u>
<u>Pasivos</u>				
Cuentas por pagar	<u>48.519</u>	<u>2.954.438</u>	<u>(48.519)</u>	<u>(2.805.684)</u>
Posición (pasiva) activa, neta	<u>59.040</u>	<u>3.595.087</u>	<u>(38.304)</u>	<u>(2.214.986)</u>

Al 31 de diciembre de 2024 y 2023, las tasas de cambio del peso dominicano con relación al dólar de los Estados Unidos de América eran de RD\$60.89 y RD\$57.82 por cada US\$1.00, respectivamente.

Clasificación corriente y no corriente

Los saldos presentados en los estados de situación financiera adjuntos se clasifican en función de su vencimiento, es decir, como corriente aquellos con vencimiento igual o inferior a los doce meses, y como no corriente los de vencimiento superior a dicho periodo.

Determinación de los valores razonables

Algunas de las políticas y revelaciones contables de la Institución, requieren la determinación de valores razonables para los activos y pasivos, tanto financieros como no financieros. Algunos valores razonables han sido estimados para propósito de valoración o revelación utilizando la información disponible en el mercado y siguiendo métodos de valuación apropiados. Información adicional sobre la estimación del valor razonable de activos y pasivos esta revelada en las notas específicas a los estados financieros.

El valor razonable de un activo o un pasivo corresponde al monto estimado por el que este podría intercambiarse a la fecha de valuación entre un comprador y un vendedor dispuestos, en una transacción en condiciones de independencia mutua, posterior a una adecuada negociación en la que ambas partes han actuado con conocimiento, prudencia y sin obligación.

Los saldos en libros del efectivo y sus equivalentes, cuentas por cobrar, gastos pagados por anticipado y otros activos, cuentas por pagar a proveedores; se aproximan a su valor razonable debido a la naturaleza y al corto plazo de estos instrumentos.

La preparación de los estados financieros de conformidad con las Normas Internacionales de Información Financiera requiere que la administración haga juicios, estimados y suposiciones que afectan la aplicación de políticas de contabilidad y las cantidades reportadas de activos y pasivos, ingresos, y gastos. Los resultados de estas estimaciones y suposiciones podrían ser diferentes a los montos estimados. Las estimaciones y suposiciones son revisadas continuamente y los efectos de los cambios, si algunos, son reconocidos en el periodo del cambio y periodos futuros si estos son afectados.

Estados Auditados

RED DOMINICANA DE MICROFINANZAS, INC.
NOTAS A LOS ESTADOS FINANCIEROS
Años terminados al 31 de diciembre de 2024 y 2023
(Valores expresados en RD\$)

2. Políticas, estimaciones e instrumentos financieros - continuación

Valor razonable de los instrumentos financieros

Conforme a las estipulaciones de la Norma Internacional de Contabilidad sobre "Revelaciones Acerca del Valor Razonable de los Instrumentos Financieros" (NIC 39), las estimaciones del valor razonable son efectuadas en un momento dado, basadas en informaciones relevantes del mercado y sobre los instrumentos financieros.

La Institución no emplea instrumentos financieros para propósitos especulativos o de intercambio, ni tampoco requiere de la nivelación de derivativos, porque no existe un mercado para una porción significativa de los instrumentos financieros de la Institución. El valor estimado razonable está basado en el entendimiento acerca de las condiciones económicas actuales, los riesgos característicos de ciertos instrumentos financieros y otros factores. El valor razonable de los instrumentos financieros se aproxima a su valor corriente.

Instrumentos financieros

Los instrumentos financieros corresponden a los contratos que dan lugar, simultáneamente, a un activo financiero en una empresa y un pasivo financiero o a un instrumento de capital en otra empresa. En caso de los instrumentos financieros corresponden a instrumentos primarios como son las cuentas por cobrar y las cuentas por pagar.

Los instrumentos financieros se clasifican como de pasivo o de capital de acuerdo con la sustancia del acuerdo contractual que les dio origen. Los intereses, las ganancias y las pérdidas generadas por un instrumento financiero clasificado como de pasivo, se registran como gastos o ingresos en el estado de resultados. Los pagos a los tenedores de los instrumentos financieros registrados como de capital se registran directamente en el patrimonio neto. Los instrumentos financieros se compensan cuando la Institución tiene el derecho legal de compensarlos y la Administración tiene la intención de cancelarlos sobre una base neta, o de realizar el activo y cancelar el pasivo simultáneamente.

Efectivo y equivalentes de efectivo

La Institución considera como efectivo y equivalentes de efectivo todos los fondos depositados en caja y bancos, así como aquellas inversiones en valores con vencimiento menor o igual a tres meses, contando a partir de la fecha de adquisición.

Cuentas por cobrar

Las cuentas por cobrar comerciales se presentan al valor facturado y no devengan intereses. El deterioro del valor razonable representa el mejor estimado ante posibles pérdidas sobre los saldos actuales. El deterioro del valor razonable es evaluado y ajustado periódicamente por la Gerencia de la Institución con base en la experiencia histórica y otros factores actuales que afectan la recuperación de las cuentas, así como también analiza la estimación de los saldos importantes vencidos a más de 360 días con su efecto de la pérdida del valor por efectos de la inflación.

Estados Auditados

RED DOMINICANA DE MICROFINANZAS, INC.
NOTAS A LOS ESTADOS FINANCIEROS
Años terminados al 31 de diciembre de 2024 y 2023
(Valores expresados en RDS)

2. Políticas, estimaciones e instrumentos financieros - continuación

Inversiones a corto plazo

Las inversiones en valores son registradas al costo. La Institución califica las inversiones en tres (3) categorías: valores con cambios en resultados, mantenidos hasta el vencimiento y disponibles para la venta.

Las inversiones en valores mantenidas hasta su vencimiento son aquellas inversiones que la Institución tiene la intención y la habilidad de mantener hasta su vencimiento. Las inversiones calificadas como valores con cambios en resultados son todas aquellas inversiones adquiridas con el propósito de generar ganancias por las fluctuaciones a corto plazo del precio o de la comisión de intermediación.

Las inversiones en valores disponibles para la venta son aquellos valores mantenidos intencionalmente por la Institución para obtener una adecuada rentabilidad por sus excedentes temporales de liquidez y las inversiones que la Institución está dispuesta a vender en cualquier momento.

Las inversiones en valores calificadas como valores con cambios en resultados se registran originalmente a su valor razonable, y la prima o descuento con que se haya adquirido, se amortiza durante la vigencia del instrumento utilizando la tasa de interés efectiva.

Los cambios en el valor razonable se reconocen en el estado de resultados como una ganancia o pérdida por fluctuación de valores.

Las inversiones en valores disponibles para la venta se registran originalmente al costo de adquisición. Los cambios en el valor razonable se reconocen en el renglón de patrimonio como una ganancia o pérdida no realizada en inversiones disponibles para la venta.

Las inversiones mantenidas a su vencimiento se reconocerán contablemente al costo mortizado.

Mobiliarios y equipos, neto

Los mobiliarios, equipos y mejoras en propiedades arrendadas se registran al costo. Los gastos posteriores realizados se llevan a gastos a menos que extiendan la vida útil del activo. Los costos incluyen los gastos que son directamente atribuibles a la adquisición de los activos.

Los desembolsos utilizados para reemplazar algún elemento de los mobiliarios, equipos y mejoras en las propiedades arrendadas son registrados por separado, incluyendo las reparaciones importantes, las cuales se capitalizan. Los desembolsos subsecuentes son capitalizados solo cuando estos aumentan los beneficios económicos futuros de estos activos. Cualquier otro desembolso relacionado, es reconocido como gasto en el período en que se incurre.

<u>Descripción</u>	<u>Años de Vida Útil</u>
Mobiliarios y equipos	5 años

La vida útil y valores residuales son revisados en cada ejercicio y se ajustan si es necesario. Al 31 de diciembre de 2024 y 2023, la gerencia de la Asociación consideran que no se existen indicios de deterioro de estos activos debido a que no existen circunstancias externas ni internas que así lo señalen.

Cuentas por pagar

Es una obligación presente de carácter legal o implícita a la fecha de los estados financieros de la Institución, que puede determinarse de manera fiable y surgida a raíz de sucesos pasados, al vencimiento del cual y para cancelarla, la asociación espera desprenderse de recursos que incorporan o han incorporado beneficios.

Estados Auditados

RED DOMINICANA DE MICROFINANZAS, INC.
NOTAS A LOS ESTADOS FINANCIEROS
Años terminados al 31 de diciembre de 2024 y 2023
(Valores expresados en RDS)

2. Políticas, estimaciones e instrumentos financieros - continuación

Retenciones y acumulaciones por pagar

Las provisiones y acumulaciones son reconocidas cuando la Institución tiene una obligación presente ya sea legal o implícita como resultado de un suceso pasado, y es probable que la Institución tenga que desprenderse de recursos, que incorporen beneficios económicos para cancelar tal obligación, y puede efectuarse una estimación fiable del importe de la obligación.

Las provisiones y acumulaciones se contabilizan con base en lo establecido en la Norma Internacional de Contabilidad No. 37 (NIC 37) Provisiones, activos contingentes y pasivos contingentes.

El importe reconocido como provisión corresponde a la mejor estimación, a la fecha de los estados de situación financiera, del desembolso necesario para cancelar la obligación presente, tomando en consideración los riesgos e incertidumbres que rodean a la mayoría de los sucesos y circunstancias concurrentes a la valoración de esta. Cuando el importe de la provisión sea medido utilizando flujos estimados de efectivo para cancelar la obligación, el valor en libros es el valor presente de los desembolsos correspondientes.

En el caso de que se espere que una parte o la totalidad del desembolso necesario para cancelar la provisión, sean reembolsadas por un tercero, la porción a cobrar es reconocida como un activo cuando es prácticamente seguro su recuperación, y el importe de dicha porción puede ser determinado en forma fiable.

Otros activos

Los otros activos incluyen programas de computadoras y depósitos dados en garantía. Se imputan en resultados a medida que se devenga el gasto. Los programas de computadoras se valían al costo neto de su amortización acumulada mediante el método de línea recta durante una vida útil estimada de 5 años.

Ingresos y gastos financieros

Los ingresos financieros comprenden principalmente intereses ganados sobre fondos invertidos, y cambios en el valor razonable de los activos financieros, los cuales se incluyen en los otros (ingresos) egresos, neto en los estados de resultados. Los gastos financieros relacionados con pérdidas por deterioro y cambios en el valor razonable de los activos financieros se incluyen en los otros (ingresos) egresos neto, en los estados de resultados. Los gastos financieros por intereses de obligaciones financieras se presentan en los gastos de financiamiento en los estados de resultados.

Estados Auditados

RED DOMINICANA DE MICROFINANZAS, INC.
NOTAS A LOS ESTADOS FINANCIEROS
Años terminados al 31 de diciembre de 2024 y 2023
(Valores expresados en RDS)

3. Efectivo

Un detalle del efectivo, es como sigue:

	<u>2024</u>	<u>2023</u>
Efectivo en caja	-	1,597
Efectivo en bancos	<u>58,354</u>	<u>42,515</u>
	<u>58,354</u>	<u>44,112</u>

4. Cuentas por cobrar

Un detalle de las cuentas por cobrar, es como sigue:

	<u>2024</u>	<u>2023</u>
Asociados	10,816	435,278
Empleados	-	10,550
Otras cuentas por cobrar	<u>6,000</u>	<u>-</u>
	<u>16,816</u>	<u>445,828</u>

Estados Auditados

RED DOMINICANA DE MICROFINANZAS, INC.
 NOTAS A LOS ESTADOS FINANCIEROS
 Años terminados al 31 de diciembre de 2024 y 2023
 (Valores expresados en RD\$)

5. Inversiones

Un detalle de las inversiones, es como sigue:

	2024	2023
<u>Banco FONDESA, S.A.</u> Certificado financiero a una tasa de interés anual de 6.13% y 8% respectivamente.	3,115,966	2,835,420
<u>Banco Adopem S.A.</u> Certificado financiero en RD\$ a una tasa de interés anual de 5.43% y 7.30% respectivamente.	3,326,069	3,198,627
<u>Banco Fihogar, S.A.</u> Certificados financieros en RD\$ a una tasa de interés anual de 5% y 8% respectivamente.	2,072,120	1,940,472
<u>Banco Múltiple Ademi, S.A.</u> Certificado financiero en RD\$ del, a una tasa de interés anual de 5% y 7%, respectivamente.	1,046,088	1,391,212
<u>Banco de Ahorro y Crédito Motor crédito, S.A</u> Certificados financieros en RD\$, a una tasa de interés de 7.25% anual.	788,166	698,889
<u>Cooperativa de Ahorro y Crédito COOP- ECLOF</u> Certificado financiero en RD\$ a una tasa de interés anual de 7% y 9% respectivamente.	296,717	272,973
<u>Cooperativa de Ahorro y Crédito COOP-Aspire</u> Certificado financiero en RD\$ a una tasa de interés de 9% anual.	278,033	260,454
	<u>10,923,159</u>	<u>10,598,047</u>

Estados Auditados

RED DOMINICANA DE MICROFINANZAS, INC.
NOTAS A LOS ESTADOS FINANCIEROS
Años terminados al 31 de diciembre de 2024 y 2023
(Valores expresados en RDS)

6. Mobiliarios y equipos, neto

El detalle de los mobiliarios y equipos, es como sigue:

<u>2024</u>	<u>Mobiliarios y equipo</u>	
<u>Costo</u>	<u>de oficina</u>	<u>Total</u>
Balance costo inicial	178,051	178,051
Adiciones del período	138,931	138,931
Balance costo final	316,982	316,982
<u>Depreciación</u>		
Balance acumulado inicial	(46,025)	(46,025)
Gasto de depreciación	(165,187)	(165,187)
Balance acumulado final	(211,212)	(211,212)
Balance neto final	105,770	105,770

<u>2023</u>	<u>Mobiliarios y equipo</u>	
<u>Costo</u>	<u>de oficina</u>	<u>Total</u>
Balance costo inicial	218,838	218,838
Adiciones del período	80,831	80,831
Ajustes del período	(121,618)	(121,618)
Balance costo final	178,051	178,051
<u>Depreciación</u>		
Balance acumulado inicial	(150,433)	(150,433)
Gasto de depreciación	(25,522)	(25,522)
Ajuste de depreciación	129,930	129,930
Balance acumulado final	(46,025)	(46,025)
Balance neto final	132,026	132,026

Estados Auditados

RED DOMINICANA DE MICROFINANZAS, INC.
NOTAS A LOS ESTADOS FINANCIEROS
Años terminados al 31 de diciembre de 2024 y 2023
(Valores expresados en RDS)

7. Inversiones en acciones

Al 31 de diciembre de 2024 y 2023 las inversiones en acciones por valor de RD\$608,900 y RD\$328,162 respectivamente, corresponden a acciones en dólares por valor de USD\$ 10.000, que representan el 2.10% del patrimonio de la empresa Servicios Inclusivos, S.A (SERINSA) es una empresa social, creada por la Red Centroamericana y del Caribe de Microfinanzas (REDCAMIF) para brindar el soporte técnico a la promoción de microseguros. Promueve producto financiero que es utilizado por el sector como herramienta de inclusión financiera, en alianza con Pan-American Life Insurance Group (PALIG) y Seguros América, S.A, con el apoyo de ADA Luxemburgo, la Fundación José María Coveló y las Redes Nacionales de Microfinanzas.

8. Retenciones y otras cuentas por pagar

Un detalle de retenciones y otras cuentas por pagar, es como sigue:

	2024	2023
Sueldo por pagar	135,162	135,000
Tarjetas de crédito	99,387	24,441
ISR por servicios	60,483	2,914
Retenciones del ISR	52,901	2,454
Anticipos de clientes	-	12,000
Otras cuentas por pagar	94,400	16,589
	<u>442,333</u>	<u>193,398</u>

9. Ingresos

Un detalle de los ingresos es como sigue:

	2024	2023
Membresía	1,284,500	1,364,500
Actividades y eventos	1,284,811	967,620
Comisiones por actividades	-	34,659
	<u>2,569,311</u>	<u>2,366,779</u>

Estados Auditados

RED DOMINICANA DE MICROFINANZAS, INC.
NOTAS A LOS ESTADOS FINANCIEROS
Años terminados al 31 de diciembre de 2024 y 2023
(Valores expresados en RD\$)

10. Costos generales

Un detalle de los costos generales, es como sigue:

	<u>2024</u>	<u>2023</u>
Actividades y eventos	842,931	705,917
Actividades operacionales	159,890	142,255
ITBIS al costo	26,227	70,800
Pasajes aéreos	-	25,171
Propina legal	-	20,575
Traslado invitados	-	3,600
Otros costos	-	8,802
	<u>1,029,048</u>	<u>977,120</u>

11. Gastos generales y administrativos

Un detalle de los gastos generales y administrativos, es como sigue:

	<u>2024</u>	<u>2023</u>
Honorarios profesionales	512,182	498,035
Alquiler local	411,814	335,781
Impuestos	139,523	132,111
ITBIS en servicios	83,559	73,370
Telecomunicaciones	40,327	38,978
Suministros y oficinas	27,759	82,095
Suscripciones	23,771	12,588
Red social	22,298	13,740
Seguridad	20,400	32,300
Gastos de representación	12,049	19,300
Viáticos	11,259	8,732
Servicios de mensajería	6,735	7,755
Servicios técnicos	6,531	14,515
Transporte	5,174	10,996
Reparaciones y mantenimiento	445	16,823
Limpieza	185	-
Gastos de actividades	152	-
Tasas y sellos legales	-	2,570
Otros gastos	<u>69,465</u>	<u>66,111</u>
	<u>1,393,628</u>	<u>1,365,800</u>

Estados Auditados

RED DOMINICANA DE MICROFINANZAS, INC.
NOTAS A LOS ESTADOS FINANCIEROS
Años terminados al 31 de diciembre de 2024 y 2023
(Valores expresados en RDS)

12 Gastos de personal

Un detalle de los gastos de personal, es como sigue:

	2024	2023
Sueldos	1,017,396	1,017,396
Incentivo al personal	229,000	48,000
Aporte TSS	186,576	181,380
Regalía pascual	84,783	84,783
	<u>1,517,755</u>	<u>1,331,559</u>

13. Ingresos financieros

Un detalle de los ingresos financieros, es como sigue:

	2024	2023
Intereses en inversiones	949,643	898,105
Otros ingresos	<u>1,431</u>	<u>1,457</u>
	<u>951,074</u>	<u>899,562</u>

14. Otros ingresos extraordinarios

Al 31 de diciembre de 2024 y 2023, los ingresos extraordinarios por un valor de RD\$382,091, y RD\$2,195,650, corresponde a una cuenta por pagar surgida de un proyecto de capacitación del programa Titulación Superior de Microfinanzas a través con la Universidad Nacional Pedro Henríquez Ureña (UNPHU). Esta deuda fue condonada por la UNPHU, conforme a acuerdo mutuo entre las partes.

15. Contingencias

De acuerdo con la Gerencia Jurídica de la Compañía, no existen contingencias o casos legales en contra de Red Dominicana de Microfinanzas, INC., que pudieran afectar la situación financiera y patrimonial al 31 de diciembre 2024, los resultados de operaciones y flujos de efectivo para el año terminado en esa fecha.

Estados Auditados

RED DOMINICANA DE MICROFINANZAS, INC.
NOTAS A LOS ESTADOS FINANCIEROS
Años terminados al 31 de diciembre de 2024 y 2023
(Valores expresados en RD\$)

16. Administración de riesgos financieros

Las actividades de la Compañía se exponen a una variedad de riesgos financieros cuyos potenciales efectos adversos son permanentemente evaluados por el Consejo de Administración y la Gerencia con el fin de minimizarlos. La gestión de riesgos de la Compañía se concreta en la incertidumbre de los mercados, tratando de minimizar los potenciales efectos sobre la rentabilidad financiera de sus operaciones.

La gestión del riesgo es controlada por la Gerencia con arreglo a las políticas aprobadas por el Consejo Directivo. La Gerencia identifica, evalúa y cubre los riesgos financieros en estrecha colaboración con las distintas unidades operativas. El consejo Directivo proporciona políticas para la gestión integral de riesgos, así como para áreas concretas, tales como riesgos de mercado, riesgo crediticio, riesgo de liquidez, riesgo de tasa de interés y riesgo de cambio.

A continuación los principales riesgos a los que esta expuesta la Compañía:

Riesgo de mercado

El riesgo mercado es el riesgo de que el valor razonable o los flujos de efectivo futuros de un instrumento financiero puedan fluctuar como consecuencia de variaciones en los precios en el mercado, así como otros aspectos que puedan afectar los resultados de la Compañía.

Igualmente, las operaciones de la Compañía se desarrollan en un entorno altamente competitivo, donde los productos y servicios ofrecidos son también proporcionados por otros competidores.

Riesgo crediticio

El riesgo crediticio es el riesgo de pérdida financiera que enfrenta la Institución si un cliente o contraparte en un instrumento financiero, no cumple con sus obligaciones contractuales, y se originan principalmente de las cuentas por cobrar a clientes. Desde esta perspectiva, la exposición de los riesgos crediticios de la Compañía está concentrada en las cuentas por cobrar clientes.

Riesgo de liquidez

El riesgo de liquidez es el riesgo de que la Institución no cumpla con sus obligaciones financieras conforme a su vencimiento. La política de la Institución para la administración del riesgo de liquidez es, en la medida de lo posible, tener siempre suficiente liquidez para cumplir con todos los pasivos que tenga a la fecha de su vencimiento, tanto bajo condiciones normales o como de crisis económicas, sin tener que incurrir en pérdidas inaceptables o correr el riesgo de perjudicar la reputación de la Institución.

17. Hechos Posteriores


De acuerdo con la gerencia, no se tiene conocimiento de hechos o circunstancias ocurridas con posterioridad al 31 de diciembre de 2024 que afecten significativamente la situación financiera, los resultados de las operaciones o los flujos de efectivo para el año terminado en esa fecha.



Contacto

 809-549-5316

 Contacto@redomif.org.do

 Avenida Ortega y Gasset #49,
frente al Centro Olímpico, Santo
Domingo, República Dominicana

  @Redomif

Diseño Gráfico y Diagramación por
VisionGorilla Digital Agency